



**КОНТРОЛЬНО-СЧЕТНАЯ  
ПАЛАТА  
АРХАНГЕЛЬСКОЙ ОБЛАСТИ**

Ленина пл., д. 1, г. Архангельск, 163000  
тел./факс (8182) 63-50-66  
e-mail: [support@kspao.ru](mailto:support@kspao.ru)

Председателю  
Архангельского областного  
Собрания депутатов

Е.В. Прокопьевой

от 22.11.2021 № 01-02/1135  
на № 02-13/265 от 01.11.2021

О направлении заключения

Уважаемая Екатерина Владимировна!

Направляем в Ваш адрес заключение по результатам экспертизы проекта областного закона «Об областном бюджете на 2022 год и на плановый период 2023 и 2024 годов» согласно приложению к настоящему письму.

Приложение: на 375 л. в 1 экз.

Председатель

А.А. Дементьев

Калинин Сергей Федорович  
[kalinin@kspao.ru](mailto:kalinin@kspao.ru)  
(8182)635046

Архангельское областное  
Собрание депутатов  
22.11.2021  
Вх. № 01-02/2000

376 н



# КОНТРОЛЬНО-СЧЕТНАЯ ПАЛАТА АРХАНГЕЛЬСКОЙ ОБЛАСТИ

## ПРЕДСЕДАТЕЛЬ

пл. Ленина, 1, г. Архангельск, 163000 телефон/факс: 63-50-66, e-mail: support@kspao.ru

### ЗАКЛЮЧЕНИЕ

по результатам экспертизы проекта областного закона  
«Об областном бюджете на 2022 год  
и на плановый период 2023 и 2024 годов»

г. Архангельск

22 ноября 2021 г.

Контрольно-счетной палатой в соответствии со ст. 8 областного закона от 30.05.2011 № 288-22-ОЗ «О контрольно-счетной палате Архангельской области», ст. 17 областного закона от 23.09.2008 № 562-29-ОЗ «О бюджетном процессе Архангельской области» и пунктом 1.1.1 Плана экспертно-аналитической и контрольной деятельности контрольно-счетной палаты Архангельской области на 2021 год проведена экспертиза проекта областного закона «Об областном бюджете на 2022 год и на плановый период 2023 и 2024 годов» (далее – законопроект), по результатам которой подготовлено настоящее заключение.

При подготовке настоящего заключения использованы статистические данные, содержащиеся в официальных открытых источниках в сети Интернет, отчетность об исполнении областного и консолидированного бюджетов Архангельской области, отчетность об исполнении планов финансово-хозяйственной деятельности государственных бюджетных и автономных учреждений, отчеты о реализации государственных программ Архангельской области и национальных проектов, сведения, предоставленные главными распорядителями средств областного бюджета и иными организациями по запросам контрольно-счетной палаты.

### СОДЕРЖАНИЕ ЗАКЛЮЧЕНИЯ

1. Составление проекта областного закона «Об областном бюджете на 2022 год и на плановый период 2023 и 2024 годов».....	4
2. Соответствие проекта областного закона «Об областном бюджете на 2022 год и на плановый период 2023 и 2024 годов» бюджетному законодательству Российской Федерации и Архангельской области .....	6
3. Прогноз социально-экономического развития Архангельской области ...	10
3.1. Валовой внутренний продукт и валовой региональный продукт .....	15

3.2. Индекс промышленного производства .....	19
3.3. Инвестиции в основной капитал .....	23
3.4. Строительная сфера региона.....	27
3.5. Прибыль прибыльных организаций.....	29
3.6. Показатели, характеризующие развитие потребительского рынка и уровень жизни населения Архангельской области .....	33
4. Консолидированный бюджет Архангельской области.....	43
5. Основные характеристики областного закона «Об областном бюджете на 2022 год и на плановый период 2023 и 2024 годов».....	72
6. Доходы областного бюджета.....	74
6.1. Налоговые и неналоговые доходы областного бюджета.....	75
6.2. Безвозмездные поступления в областной бюджет .....	97
7. Расходы областного бюджета .....	105
7.1. Расходы на непрограммные направления деятельности .....	111
7.2. Расходы на содержание государственных органов и обеспечение их функций.....	113
7.3. Субсидии государственным бюджетным и автономным учреждениям .....	115
7.4. Расходы на реализацию программ Архангельской области.....	126
7.4.1. Государственная программа Архангельской области «Развитие здравоохранения Архангельской области».....	127
7.4.2. Государственная программа Архангельской области «Развитие образования и науки Архангельской области» .....	142
7.4.3. Государственная программа Архангельской области «Социальная поддержка граждан в Архангельской области» .....	150
7.4.4. Государственная программа Архангельской области «Культура Русского Севера» .....	160
7.4.5. Государственная программа развития сельского хозяйства и регулирувания рынков сельскохозяйственной продукции, сырья и продовольствия Архангельской области .....	167
7.4.6. Государственная программа Архангельской области «Обеспечение качественным, доступным жильем и объектами инженерной инфраструктуры населения Архангельской области» .....	178
7.4.7. Государственная программа Архангельской области «Содействие занятости населения Архангельской области, улучшение условий и охраны труда».....	181
7.4.8. Государственная программа Архангельской области «Обеспечение общественного порядка, профилактика преступности, коррупции, терроризма, экстремизма и незаконного потребления наркотических средств и психотропных веществ в Архангельской области».....	188
7.4.9. Государственная программа Архангельской области «Защита населения и территорий Архангельской области от чрезвычайных ситуаций, обеспечение пожарной безопасности и безопасности на водных объектах»	192
7.4.10. Государственная программа Архангельской области «Охрана окружающей среды, воспроизводство и использование природных ресурсов Архангельской области» .....	200

7.4.11. Государственная программа Архангельской области «Формирование современной городской среды в Архангельской области».....	211
7.4.12. Государственная программа Архангельской области «Развитие лесного комплекса Архангельской области».....	213
7.4.13. Государственная программа Архангельской области «Совершенствование государственного управления и местного самоуправления, развитие институтов гражданского общества в Архангельской области».....	218
7.4.14. Государственная программа Архангельской области «Развитие энергетики и жилищно-коммунального хозяйства Архангельской области».....	224
7.4.15. Государственная программа Архангельской области «Развитие транспортной системы Архангельской области».....	232
7.4.16. Государственная программа Архангельской области «Развитие инфраструктуры Соловецкого архипелага» .....	245
7.4.17. Государственная программа Архангельской области «Комплексное развитие сельских территорий» .....	249
7.4.18. Государственная программа Архангельской области «Цифровое развитие Архангельской области».....	254
7.4.19. Государственная программа Архангельской области «Развитие физической культуры и спорта в Архангельской области».....	261
7.4.20. Государственная программа Архангельской области «Молодежь Поморья» .....	266
7.4.21. Адресная программа Архангельской области «Переселение граждан из аварийного жилищного фонда на 2019 - 2025 годы» .....	271
7.5. Расходы на осуществление капитальных вложений в объекты государственной и муниципальной собственности.....	273
7.6. Реализация приоритетных национальных проектов и программ .....	280
7.6.1. Национальный проект «Культура».....	281
7.6.2. Национальный проект «Жилье и городская среда» .....	282
7.6.3. Национальный проект «Экология».....	288
7.6.4. Национальный проект «Малое и среднее предпринимательство и поддержка индивидуальной предпринимательской инициативы» .....	294
7.6.5. Национальный проект «Здравоохранение» .....	296
7.6.6. Национальный проект «Демография».....	302
7.6.7. Комплексный план модернизации и расширения магистральной инфраструктуры.....	311
7.6.8. Национальный проект «Образование».....	314
7.6.9. Национальный проект «Безопасные качественные автомобильные дороги» .....	324
8. Дорожный фонд Архангельской области .....	325
9. Государственный внутренний долг Архангельской области и расходы на его обслуживание .....	328
10. Предложения .....	334

## **1. Составление проекта областного закона «Об областном бюджете на 2022 год и на плановый период 2023 и 2024 годов»**

Распоряжением Правительства Архангельской области от 04.06.2021 № 228-рп установлены:

– график разработки в 2021 году прогноза социально-экономического развития Архангельской области на 2022 – 2024 годы, актуализации долгосрочного прогноза социально-экономического развития Архангельской области на период до 2035 года и обеспечения представления администрацией Ненецкого автономного округа отдельных показателей прогноза социально-экономического развития Ненецкого автономного округа на 2022 – 2024 годы и отдельных показателей долгосрочного прогноза социально-экономического развития Ненецкого автономного округа на период до 2035 года;

– график разработки в 2021 году проекта областного закона «Об областном бюджете на 2022 год и на плановый период 2023 и 2024 годов», материалов к нему и проекта бюджетного прогноза Архангельской области на период до 2034 года;

– график представления в министерство финансов Архангельской области исполнительными органами государственной власти Архангельской области, органами местного самоуправления муниципальных районов, муниципальных округов, городских округов Архангельской области и территориальными органами федеральных органов исполнительной власти по Архангельской области и Ненецкому автономному округу документов и материалов для расчета доходов областного и консолидированного бюджетов.

Согласно указанному распоряжению Правительства Архангельской области, необходимо в том числе:

а) министерству экономического развития, промышленности и науки Архангельской области организовать разработку прогноза социально-экономического развития Архангельской области на 2022 – 2024 годы, актуализации долгосрочного прогноза социально-экономического развития Архангельской области на период до 2035 года и обеспечения представления администрацией Ненецкого автономного округа отдельных показателей прогноза социально-экономического развития Ненецкого автономного округа на 2022 – 2024 годы и отдельных показателей долгосрочного прогноза социально-экономического развития Ненецкого автономного округа на период до 2035 года и:

– не позднее 5 августа 2021 года представить в министерство финансов Архангельской области прогноз социально-экономического развития Архангельской области и отдельные показатели прогноза социально-экономического развития Ненецкого автономного округа на 2022 – 2024 годы;

– не позднее 26 октября 2021 года внести на рассмотрение Правительства Архангельской области прогноз социально-экономического

развития Архангельской области и отдельные показатели прогноза социально-экономического развития Ненецкого автономного округа на 2022 – 2024 годы;

б) министерству финансов Архангельской области организовать разработку проекта областного закона «Об областном бюджете на 2022 год и на плановый период 2023 и 2024 годов» (далее – проект областного бюджета), материалов к нему и проекта бюджетного прогноза Архангельской области на период до 2034 года и обеспечить не позднее 1 ноября 2021 года внесение проекта областного бюджета на рассмотрение Архангельского областного Собрания депутатов.

Министерством экономического развития, промышленности и науки Архангельской области и министерством финансов Архангельской области по запросу контрольно-счетной палаты представлены сведения о соблюдении сроков разработки прогноза социально-экономического развития Архангельской области и отдельных показателей прогноза социально-экономического развития Ненецкого автономного округа на 2022 - 2024 годы, согласно которым сроки подготовки документа в основном соблюдены. Вместе с тем имели место нарушения сроков представления необходимых документов и материалов (в основном органами местного самоуправления муниципальных образований Архангельской области):

– в срок до 1 июля 2021 года органам местного самоуправления муниципальных районов, муниципальных и городских округов Архангельской области рекомендовано представить в министерство экономического развития, промышленности и науки Архангельской области прогнозы социально-экономического развития соответствующих муниципальных районов и городских округов. Наибольшее отставание допустили органы местного самоуправления муниципальных образований «Мирный» (7 июля), Красноборского и Мезенского районов (8 июля). Муниципальным образованием «Новая Земля» прогноз не представлен.

Прогноз социально-экономического развития Архангельской области и отдельных показателей прогноза социально-экономического развития Ненецкого автономного округа на 2022 - 2024 годы представлен министерством экономического развития, промышленности и науки Архангельской области в министерство финансов Архангельской области 5 августа, а в протокольный отдел администрации Губернатора Архангельской области и Правительства Архангельской области 26 октября, то есть в сроки, установленные графиком. В результате прогноз одобрен распоряжением Правительства Архангельской области от 28.10.2021 № 503-рп (далее – распоряжение № 503-рп).

Пунктом 3 распоряжения № 503-рп установлено, что для формирования областного бюджета на 2022 год и на плановый период 2023 и 2024 годов следует использовать показатели второго (базового) варианта прогноза социально-экономического развития Архангельской области на 2022 год и на плановый период 2023 и 2024 годов

и отдельных показателей прогноза социально-экономического развития Ненецкого автономного округа на 2022 год и на плановый период 2023 и 2024 годов.

Согласно представленной министерством финансов Архангельской области информации о соблюдении сроков разработки проекта областного бюджета, отдельными участниками его разработки допущены отставания в отношении ряда этапов. Из них:

– министерством агропромышленного комплекса и торговли Архангельской области в министерство финансов Архангельской области не представлена информация о количестве выданных лицензий на право розничной продажи алкогольной продукции в 2020 году, ожидаемая оценка за 2021 год, прогнозы на 2022 год и на плановый период 2023 и 2024 годов с указанием истечения в 2021 – 2024 годах срока действия лицензий, выданных ранее (с ежегодной детализацией), срок представления которой – 5 августа;

– Управлением Министерства юстиции Российской Федерации по Архангельской области и Ненецкому автономному округу со значительным отставанием представлены ожидаемая оценка за 2021 год, прогнозы поступлений на 2022 год и на плановый период 2023 и 2024 годов и расчеты по налоговым и неналоговым доходам, администрируемым территориальными органами федеральных органов исполнительной власти, с пояснительной запиской к расчетам и приложением копии нормативного правового акта или его реквизитов, которым утверждена методика прогнозирования доходов: рекомендованный срок предоставления – 5 августа, фактически представлено – 25 августа;

Контрольно-счетная палата неоднократно отмечала в своих заключениях на проекты областного бюджета, что нарушение сроков взаимного предоставления необходимых документов и материалов влекут за собой риски срыва окончательных сроков подготовки прогноза социально-экономического развития Архангельской области и проекта областного бюджета, а также риски снижения качества указанных документов.

## **2. Соответствие проекта областного закона «Об областном бюджете на 2022 год и на плановый период 2023 и 2024 годов» бюджетному законодательству Российской Федерации и Архангельской области**

По результатам работы над проектом бюджета, соответствующий законопроект внесен Губернатором Архангельской области на рассмотрение Архангельского областного Собрания депутатов письмом от 29.10.2021, то есть в срок, установленный п. 1 ст. 13 областного закона от 23.09.2008 № 562-29-ОЗ «О бюджетном процессе Архангельской области» (далее по тексту – Закон «О бюджетном процессе»).

Содержание законопроекта, перечень и содержание документов, представленных одновременно с ним, в основном соответствуют нормам статей 184.1, 184.2 БК РФ и статей 12, 13 Закона «О бюджетном процессе».

Вместе с тем, в ходе проверки проекта областного закона «Об областном бюджете на 2022 год и на плановый период 2023 и 2024 годов» на соответствие нормам бюджетного законодательства установлены следующие замечания и нарушения:

1. Ведомственной структурой расходов областного бюджета (приложение № 6 к законопроекту) по КБК 090 1403 2210078240 540 предлагается предусмотреть министерству финансов Архангельской области бюджетные ассигнования для предоставления иных межбюджетных трансфертов бюджетам муниципальных образований Архангельской области на частичное возмещение расходов по предоставлению мер социальной поддержки квалифицированных специалистов учреждений культуры и образовательных организаций (кроме педагогических работников), финансируемых из местных бюджетов, проживающих и работающих в сельских населенных пунктах, рабочих поселках (поселках городского типа) в сумме 0,435 млн.руб. ежегодно на 2022 – 2024 годы. При этом таблицей № 38 приложения № 9 к законопроекту указанные межбюджетные трансферты распределены между муниципальными образованиями Архангельской области только на 2022 год в сумме 0,435 млн.руб., на 2023 – 2024 годы распределение на общую сумму 0,870 млн.руб. отсутствует.

Таким образом, имеет место нарушение ст. 139.1 БК РФ, пп. 10 п. 3 ст. 12 Закона «О бюджетном процессе» и противоречие п. 2 ст. 9 законопроекта.

2. Согласно пп. «в» п. 4 ст. 9 законопроекта Правительством Архангельской области утверждается распределение межбюджетных субсидий бюджетам муниципальных образований Архангельской области, распределяемых между муниципальными образованиями Архангельской области на конкурсной основе в рамках государственной программы Архангельской области «Молодежь Поморья» на:

- проведение муниципальных молодежных форумов;
- мероприятия по содействию трудоустройству несовершеннолетних граждан на территории Архангельской области;
- развитие сети муниципальных учреждений по работе с молодежью.

При этом ведомственной структурой расходов областного бюджета (приложение № 6 к законопроекту) и Перечнем субсидий бюджетам муниципальных образований Архангельской области, предоставляемых из областного бюджета в целях софинансирования расходных обязательств, возникающих при выполнении полномочий органов местного самоуправления муниципальных образований Архангельской области по решению вопросов местного значения, на 2022 год и на плановый период 2023 и 2024 годов (приложение № 10 к законопроекту) предоставление указанных субсидий не предусмотрено.



Таким образом, имеет место нарушение п. 3 ст. 139 БК РФ.

3. Ведомственной структурой расходов областного бюджета (приложение № 6 к законопроекту) по КБК 069 0801 04000R46070 520 предлагается предусмотреть министерству культуры Архангельской области бюджетные ассигнования для предоставления субсидий бюджетам муниципальных образований Архангельской области на обеспечение развития и укрепления материально-технической базы домов культуры в населенных пунктах с числом жителей до 50 тысяч человек в сумме по 17,559 млн.руб. ежегодно в 2022 – 2024 годах.

Распределение указанных субсидий на 2022 и 2023 годы между муниципальными образованиями предлагается утвердить в составе таблиц №№ 9 и 10 приложения № 9 к законопроекту. На 2024 год указанные субсидии между муниципальными образованиями в сумме 17,559 млн.руб. не распределены, что является нарушением п. 4 ст. 139 БК РФ и пп. 10 п. 3 ст. 12 Закона «О бюджетном процессе», а также противоречит п. 2 ст. 9 законопроекта.

4. Ведомственной структурой расходов областного бюджета (приложение № 6 к законопроекту) по КБК 069 0801 04000055130 520 предлагается предусмотреть министерству культуры Архангельской области бюджетные ассигнования для предоставления субсидий бюджетам муниципальных образований Архангельской области на развитие сети учреждений культурно-досугового типа в сумме 79,050 млн.руб. на 2022 год, 85,012 млн.руб. на 2023 год и 111,111 млн.руб. на 2024 год.

Распределение указанных субсидий на 2022 год в сумме 79,050 млн.руб. предлагается утвердить в составе таблиц №№ 9 и 10 приложения № 9 к законопроекту. Субсидии на 2023 и 2024 годы в общей сумме 196,123 млн.руб. не распределены между муниципальными образованиями, что является нарушением п. 4 ст. 139 БК РФ и пп. 10 п. 3 ст. 12 Закона «О бюджетном процессе», а также противоречит п. 2 ст. 9 законопроекта.

5. Пунктом 4 статьи 10 законопроекта предлагается установить объем расходов на обслуживание государственного внутреннего долга Архангельской области на 2022 год в сумме 3 277,621 млн.руб., что на 2,841 млн.руб. превышает объем бюджетных ассигнований на указанные цели, предлагаемый к утверждению ведомственной структурой расходов областного бюджета (приложение № 6 к законопроекту).

Также объем расходов на обслуживание государственного долга Архангельской области, предлагаемый к утверждению на 2023 год в п. 4 ст. 10 законопроекта, на 0,01 руб. превышает соответствующие ассигнования согласно ведомственной структуре расходов областного бюджета.

Приведенные факты противоречат пп. 20, п. 3 ст. 12 Закона «О бюджетном процессе» и п. 4 ст. 10 законопроекта.

6. Ведомственной структурой расходов областного бюджета (приложение № 6 к законопроекту) предлагается предусмотреть бюджетные ассигнования в сумме 19,375 млн.руб. инспекции государственного

строительного надзора Архангельской области по КБК 732 0412 0610075900 630 в виде субсидии на обеспечение деятельности некоммерческой организации «Фонд защиты прав граждан – участников долевого строительства в Архангельской области». Указанные ассигнования предусматриваются в рамках государственной программы Архангельской области «Обеспечение качественным, доступным жильем и объектами инженерной инфраструктуры населения Архангельской области». При этом согласно пп. «а» п. 3 ст. 6 законопроекта предоставление субсидий некоммерческим организациям в рамках указанной государственной программы Архангельской области не предусматривается.

Таким образом, имеет место нарушение п. 2 ст. 78.1 БК РФ.

Контрольно-счетная палата обращает внимание, что отсутствие распределения межбюджетных трансфертов между муниципальными образованиями Архангельской области на плановый период 2023 и 2024 годов не согласуется с разделом IV Основных направлений бюджетной и налоговой политики Архангельской области на 2022 год и на плановый период 2023 и 2024 годов, а именно – не способствует содействию переходу на утверждение трехлетних местных бюджетов (на очередной финансовый год и на плановый период).

На основании вышеизложенного полагаем необходимым предложить Правительству Архангельской области устранить указанные нарушения и несоответствия в ходе рассмотрения законопроекта во втором чтении.

Одновременно необходимо отметить следующее:

Ведомственной структурой расходов областного бюджета (приложение № 6 к законопроекту) по КБК 163 0113 30000R5110 520 предлагается предусмотреть министерству имущественных отношений Архангельской области бюджетные ассигнования для предоставления субсидий бюджетам муниципальных образований Архангельской области на проведение комплексных кадастровых работ в сумме 8,034 млн.руб. на 2022 год и в сумме 11,314 млн.руб. на 2023 год. При этом законопроектом указанные субсидии не распределены между муниципальными образованиями и не предоставлено право Правительству Архангельской области осуществлять указанное распределение в случае, если субсидии предоставляются на конкурсной основе.

Пунктом 3 статьи 42.2 Федерального закона от 24.07.2007 № 221-ФЗ «О кадастровой деятельности» (далее – Федеральный закон № 221-ФЗ) установлено, что требования к формированию, предоставлению и распределению указанных выше субсидий из бюджета субъекта РФ местным бюджетам устанавливаются нормативным правовым актом высшего исполнительного органа государственной власти субъекта РФ. В Архангельской области указанные требования установлены Положением о порядке проведения конкурса на предоставление субсидий бюджетам муниципальных районов, муниципальных и городских округов

Архангельской области на проведение комплексных кадастровых работ, утвержденным постановлением Правительства Архангельской области от 26.10.2021 № 595-пп.

Также п. 3 ст. 42.2 Федерального закона № 221-ФЗ установлено, что распределение субсидий местным бюджетам из бюджета субъекта РФ между бюджетами муниципальных образований утверждается законом субъекта РФ о бюджете субъекта РФ на очередной финансовый год и плановый период.

Таким образом, по результатам проведения конкурса распределение субсидий на проведение комплексных кадастровых работ подлежит включению в состав областного закона «Об областном бюджете на 2022 год и на плановый период 2023 и 2024 годов».

### **3. Прогноз социально-экономического развития Архангельской области**

В ситуации увеличившегося числа перенесших новую коронавирусную инфекцию, в «абсолютной неопределенности», в которой находится весь мир, как в прошлом году, так и в настоящее время решаются вопросы социального и экономического развития, обозначенные как ключевые задачи национальных проектов: сбережение народа, повышение качества жизни населения страны, решение демографических проблем, всемерная поддержка семей, укрепление социальных гарантий, развитие экономики, здравоохранения, образования, культуры, обеспечение экологической безопасности, обозначенные в Послании Президента Российской Федерации Федеральному Собранию от 21.04.2021 (далее – Послание Президента).

С целью дальнейшего решения ключевых задач в Послании Президента обозначен ряд мероприятий, имеющих первоочередные значения: вакцинация населения, расширение программы диспансеризации и профилактических осмотров, внедрение телемедицины, искусственного интеллекта, новых подходов в диагностике и лечении населения, реализация мероприятий, обеспечивающих максимальную доступность санаторно-курортного отдыха граждан и детей, расширение перечня прямых выплат семьям с детьми, комплексная модернизация промышленности, ЖКХ, транспорта, энергетики, поддержка экономики, малого и среднего предпринимательства. Предусмотрено, что в 2022 году будет внедрен принцип «социального казначейства», то есть все федеральные пособия, пенсии, социальные выплаты и надбавки будут оформлены и выплачены в режиме «одного окна».

Обозначена важная цель: борьба с бедностью, восстановление и сохранение благосостояния граждан. С этой целью предложено выработать долговременные условия, направленные на обеспечение снижения рисков ведения бизнеса, восстановление рынка труда и создание современных, хорошо оплачиваемых рабочих мест, качественное насыщение внутреннего рынка, предотвращение непредсказуемого роста цен.

Предусматриваются значительные мероприятия с целью повышения самодостаточности региональных экономик с использованием взвешенной

финансовой политики. С этой целью определены инструменты, позволяющие объединить власть и бизнес в единой логике с целью реализации национальных проектов, отраслевых стратегий, из них: механизм реструктуризации долгов регионов и возможность получения инфраструктурных кредитов. Приоритетом вложения средств кредитов должно стать решение острых системных задач регионов: автомобильные дороги, обходы городов, обновление систем ЖКХ и общественного транспорта, комплексное развитие территорий и создание объектов туристической индустрии.

Эти и другие цели стали приоритетными при разработке показателей прогноз социально-экономического развития страны до 2024 года в условиях восстановительного роста российской и мировой экономик.

Статьей 7 Федерального закона от 28.06.2014 № 172-ФЗ «О стратегическом планировании в Российской Федерации» (далее – Федеральный закон № 172-ФЗ) установлено, что организация и функционирование системы стратегического планирования основываются на принципах единства и целостности, разграничения полномочий, преемственности и непрерывности, сбалансированности системы стратегического планирования, результативности и эффективности стратегического планирования, ответственности участников стратегического планирования, прозрачности (открытости) стратегического планирования, реалистичности, ресурсной обеспеченности, измеряемости целей, соответствия показателей целям и программно-целевом принципе.

Система документов стратегического планирования Архангельской области включает следующие документы:

1. Стратегия социально-экономического развития Архангельской области до 2035, утвержденная областным законом от 18.02.2019 № 57-5-ОЗ (далее – Стратегия 2035).

План мероприятий по реализации Стратегии социально-экономического развития Архангельской области до 2035 года утвержден распоряжением Правительства Архангельской области от 24.12.2019 № 605-рп (далее – План мероприятий по реализации Стратегии 2035).

2. Прогноз социально-экономического развития Архангельской области на долгосрочный период до 2035 года, утвержденный распоряжением Правительства Архангельской области от 28.11.2018 № 506-рп/дсп (далее – Прогноз СЭР на долгосрочный период).

Отметим, что в соответствии с графиком разработки Прогноза СЭР на среднесрочный период в 2021 году, утвержденному распоряжением Правительства Архангельской области от 04.06.2021 № 228-рп «О разработке проекта областного закона «Об областном бюджете на 2022 год и на плановый период 2023 и 2024 годов» (далее – График от 04.06.2021 № 228-рп) срок актуализации Прогноза СЭР на долгосрочный период установлен 31 декабря 2021 года, что делает возможным синхронизировать показатели

прогноза с показателями, указанными в документах стратегического планирования Архангельской после актуализации его параметров.

3. Проект бюджетного прогноза Архангельской области на период до 2034 года (далее – Бюджетный прогноз до 2034 года), утвержденный на двенадцатилетний период (начиная с года, следующего за годом разработки бюджетного прогноза), что соответствует пункту 3 Порядка разработки и утверждения бюджетного прогноза Архангельской области на долгосрочный период, утвержденного постановлением Правительства Архангельской области от 30.06.2015 № 254-пп (далее – Порядок № 254-пп).

4. Прогноз социально-экономического развития Архангельской области на 2022 год и на плановый период 2023 и 2024 годов и отдельных показателей прогноза социально-экономического развития Ненецкого автономного округа на 2022 год и на плановый период 2023 и 2024 годов, одобренный распоряжением Правительства Архангельской области от 28.10.2021 № 503-рп (далее – Прогноз СЭР на среднесрочный период).

5. Государственные программы Архангельской области, схема территориального планирования региона.

Перечень указанных документов соответствует статьям 170.1, 173 БК РФ, ст. 11 Федерального закона от 28.06.2014 № 172-ФЗ «О стратегическом планировании в Российской Федерации», закону Архангельской области от 29.06.2015 № 296-18-ОЗ «О стратегическом планировании в Архангельской области».

Прогноз СЭР на среднесрочный период разрабатывается ежегодно на основе исходных данных для формирования вариантов развития экономики страны и Прогноза социально-экономического развития РФ на среднесрочный период, Стратегии 2035 и с учетом основных направлений бюджетной и налоговой политики Архангельской области, что соответствует п. 3 Порядка разработки и корректировки прогноза социально-экономического развития Архангельской области и отдельных показателей прогноза социально-экономического развития Ненецкого автономного округа на среднесрочный период, утверждённого постановлением Правительства Архангельской области от 30.06.2017 № 251-пп (далее – Порядок № 251-пп).

Бюджетная и налоговая политика в предстоящем периоде сохранит нацеленность на обеспечение устойчивого социально-экономического развития Архангельской области, в том числе за счет достижения целей и решения ключевых задач, установленных указами Президента Российской Федерации от 07.05.2018 № 204 «О национальных целях и стратегических задачах развития РФ на период до 2024 года», от 21.07.2020 № 474 «О национальных целях развития РФ на период до 2030 года» (далее – Указы Президента РФ), документами стратегического планирования Архангельской области, с учетом первоочередного финансового обеспечения социально значимых расходных обязательств Архангельской области в условиях поддержания сбалансированности областного бюджета.

Решение задач социально-экономического развития будет осуществляться с применением программно-целевого бюджетного планирования на основе государственных и иных программ Архангельской области с учетом долгосрочных целей социально-экономического развития Архангельской области и дальнейшей приоритизации направлений развития программ, исходя из национальных целей развития РФ, показателей и индикаторов национальных проектов, установленных в соглашениях о реализации соответствующих федеральных проектов на территории области и о предоставлении субсидий из федерального бюджета, целевых показателей и индикаторов, установленных для Архангельской области в государственных программах Российской Федерации, с сохранением охвата государственными и иными программами Архангельской области всех направлений социально-экономического развития региона и основной части бюджетных ассигнований.

Для обеспечения достоверности бюджетных показателей в основу бюджетного планирования положен базовый вариант Прогноза СЭР на среднесрочный период.

Министерством экономического развития Российской Федерации (далее – Минэкономразвития РФ) разработан прогноз социально-экономического развития страны до 2024 года в условиях восстановительного роста российской и мировой экономики, положительной динамики цен на нефть, сохранения относительно слабого курса рубля, ускорения инфляции (далее – Прогноз СЭР РФ). Прогноз СЭР РФ сформирован по вариантам, которые определяются сценарными условиями функционирования экономики РФ на среднесрочный период и основными параметрами социально-экономического развития РФ на среднесрочный период: в базовом и консервативном варианте (в базовом варианте содержатся основные тенденции и параметры развития экономики в условиях ожидаемых внешних условий и принимаемых мер экономической политики, а консервативный вариант разработан на основе консервативных оценок темпов экономического роста с учетом возможности ухудшения внешнеэкономических условий).

Показатели Прогноза СЭР РФ предполагают более быстрое восстановление мировой экономики, чем это ожидалось ранее, динамика ключевых показателей скорректирована с учетом тенденций, установленных в период формирования соответствующих показателей.

Прогноз СЭР на среднесрочный период разработан министерством экономического развития Архангельской области (далее – Минэкономразвития АО) на основе одобренных Правительством Российской Федерации сценарных условий, предложенных Минэкономразвития РФ, приоритетов и задач, определенных Указами Президента Российской Федерации, макроэкономических показателей социально-экономического развития области за предыдущие годы, с учетом оперативных данных территориального органа Федеральной службы государственной статистики

по Архангельской области и Ненецкому автономному округу за отчетный год и предшествующие периоды.

Прогноз СЭР на среднесрочный период разработан в соответствии с Порядком № 251-пп, что соответствует пункту 2 статьи 173 БК РФ, а также требованиям части 3 статьи 173 БК РФ, Графику от 04.06.2021 № 228-рп.

Прогноз СЭР на среднесрочный период разработан по основным макроэкономическим показателям социально-экономического развития Архангельской области на трехлетний период путем уточнения параметров 2022 – 2023 годов и добавления параметров 2024 года, на основе вариантов: вариант 1 (консервативный) и вариант 2 (базовый), что соответствует абз. 1 п. 4 ст. 173 БК РФ, п. 2 ст. 35 Федерального закона № 172-ФЗ), п. 2 ст. 16 Закона Архангельской области от 29.06.2015 № 296-18-ОЗ «О стратегическом планировании в Архангельской области», а также п. 9 Порядка разработки прогнозов СЭР.

Сведения об основных показателях Прогноза СЭР РФ и Прогноза СЭР на среднесрочный период, представлены в Приложении № 1 к настоящему заключению.

Пояснительная записка к Прогнозу СЭР на среднесрочный период (далее – Пояснительная записка) содержит обоснование наиболее вероятных тенденций динамики показателей прогнозируемого периода в соответствии с базовым вариантом. В ней представлено сопоставление параметров 2022 года с ранее утвержденными параметрами с указанием причин отклонений параметров по базовому варианту Прогноза СЭР на среднесрочный период, иная информация, что соответствует п. 15 Порядка разработки прогнозов СЭР. Кроме того, в Пояснительной записке указано, что для формирования показателей Прогноза на среднесрочный период использованы предварительные показатели проекта Прогноза СЭР РФ.

В составе показателей Прогноза СЭР на среднесрочный период учтен ряд показателей, характеризующих национальные цели развития, обозначенные в Указе Президента РФ от 21.07.2020 № 474, из них: численность постоянного населения, ожидаемая продолжительность жизни, темп роста ВРП, число малых и средних предприятий, включая микропредприятия, численность населения с денежными доходами ниже прожиточного минимума, динамика реальных располагаемых денежных доходов, показатели, характеризующие макроэкономическую стабильность региона.

В основу показателей прогноза положен перечень, закрепленный приказом Минэкономразвития России, в составе которого не предусмотрены такие показатели, как: *«Количество семей, улучшивших жилищные условия»;* *«Доля дорожной сети в крупнейших городских агломерациях, соответствующая нормативам»;* которые представлены в составе показателей реализации национальных целей развития страны *«Комфортная и безопасная среда для жизни»;* *«Темп устойчивого роста (индекс роста) доходов населения и уровня пенсионного обеспечения не ниже инфляции»*

представленный в составе показателей реализации национальной цели развития «Достойный, эффективный труд и успешное предпринимательство».

Полагаем, что с учетом наличия целевых ориентиров развития экономики страны и региона, следует синхронизировать отдельные показатели основных документов стратегического планирования Архангельской области с целью приведения указанных в них показателей в соответствие с национальными целями, определенными Указом Президента РФ от 21.07.2020 № 474 и Единым планом по достижению национальных целей развития Российской Федерации до 2024 года и на плановый период до 2030 года, который включает как уже принятые решения – национальные проекты и государственные программы, так и новые инициативы социально-экономического развития Российской Федерации (далее – Единый план развития страны).

В целях реализации Единого плана развития страны при участии федеральных органов исполнительной власти, исполнительной власти субъектов Российской Федерации, экспертов, представителей бизнес-сообщества разработаны 42 стратегические инициативы по шести направлениям: «Социальная сфера», «Технологический рывок», «Стройка», «Экология», «Цифровая трансформация», «Государство для граждан» с конкретными целями, результатами для граждан и бизнеса, проработанным набором мероприятий и графиком их реализации, бюджетом, организационной структурой, системой оценки рисков и обратной связи, разработанных (далее – Стратегические инициативы).

Механизм управления достижением национальных целей развития предполагает сочетание стратегического видения и достаточной оперативной гибкости. Единый план содержит только верхнеуровневую систему показателей и основные задачи (факторы и описание требуемых действий внутри них). Детализация задач, мероприятий, инструментов, а также индикаторов содержится в национальных проектах и государственных программах, региональных проектах и государственных программах регионов.

Правом определения порядка разработки и корректировки прогноза социально-экономического развития субъекта Российской Федерации на среднесрочный период наделен высший исполнительный орган государственной власти субъекта Российской Федерации, что установлено п. 6 ст. 35 Федерального закона № 172-ФЗ.

При анализе вариантов Прогноза СЭР на среднесрочный период основное внимание уделено базовому варианту прогноза.

### *3.1. Валовой внутренний продукт и валовой региональный продукт*

В соответствии с показателями Прогноза СЭР РФ на 2022 – 2024 годы (базовый вариант) ВВП в среднесрочный период прогнозируется на уровне 3,0 %; реальные доходы населения вырастут с 2,4 % в 2022 году до 2,5 % в



2023 – 2024 годах. С ростом также представлены показатели по инвестициям: с 4,8 % до 5,3 %; показатели инфляции (ИПЦ) (декабрь к декабрю) составят по 4,0 % в 2022 – 2024 годах. Оценка инфляции в стране за 2021 год также представлена несколько оптимистичной (5,8 % в базовом варианте), тогда как ее показатели в октябре текущего года достигли 7,8 % в годовом выражении.

Основные заявленные показатели будут достигнуты при условии выполнения мероприятий, предусмотренных государственными программами Российской Федерации, национальными проектами и стратегическими инициативами Правительства Российской Федерации в полном объеме, что, по мнению Счетной палаты РФ, создает риски недостижения прогнозируемых темпов роста показателей.

Согласно Прогнозу СЭР на среднесрочный период объем валового регионального продукта (далее – ВРП) в 2020 году составил 579 195,16 млн.руб. со снижением на 1,74 % (в сопоставимых ценах) к 2019 году, в 2021 году ВРП оценивается в объеме 642 436,49 млн.руб. с ростом на 2,22 % к 2020 году, что в основном обеспечено ростом деловой активности важнейших отраслей экономики региона (промышленное производство, транспорт, строительство и торговля).

Динамика индекса физического объема ВРП региона в рамках базового варианта в 2022 – 2024 годах прогнозируется с незначительным увеличением темпов роста с 1,76 % в 2022 году до 2,06 % в 2023 году, а в 2024 году уже планируется рост до 4,59 %. Объем ВРП прогнозируется на 2022 год в сумме 679 197,92 млн.руб., на 2023 год – 719 129,01 млн.руб., на 2024 год – 786 736,08 млн.руб. Прогнозируемое увеличение показателей темпов роста ВРП в среднесрочный период будет достигнуто при условии роста деловой активности важнейших отраслей экономики региона, роста объемов инвестиций и потребительского спроса.

Динамика показателей ВРП Архангельской области<sup>1</sup> и ВВП Российской Федерации<sup>2</sup> представлена на рисунке 1:

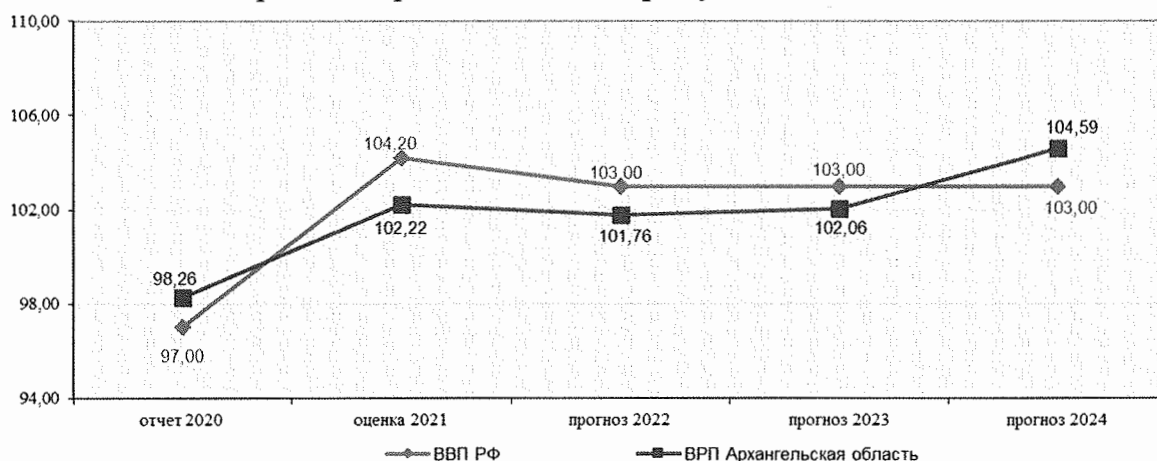


Рисунок 1. Динамика ВВП и ВРП за 2020 – 2024 годы, в % к предыдущему году

<sup>1</sup> Информация с официального сайта Архангельскстата (с учетом уточнения показателей в 2021 году).

<sup>2</sup> Информация с официального сайта Министерства экономического развития РФ (с учетом уточнения показателей 2021 года).

В целом динамика изменения индекса физического объема ВРП Архангельской области соответствует общему тренду изменения индекса физического объема ВВП России, без существенных отклонений, что представлено в таблице 1.

Таблица 1. Показатели ВВП России и показатели ВРП Архангельской области

Показатель		2019 год	2020 год	2021 год	2022 год	2023 год	2024 год
Темп роста, %	ВРП Архангельская область	101,60	98,26	102,22	101,76	102,06	104,59
	ВВП РФ	101,30	97,00	104,20	103,00	103,00	103,00
Отклонение темпов роста ВРП и ВВП, п.п		0,30	1,26	-1,98	-1,24	-0,94	1,59

Изменения индекса физического объема ВРП Архангельской области к ВВП России в 2020 году имеет положительную динамику, в 2021 – 2023 годах прогнозируется отрицательная динамика, в 2024 году – положительная динамика, что будет обусловлено темпами роста в судостроении.

Несмотря на факторы «неопределенности» развития экономики страны, предполагается, что после восстановительного роста 2021 года экономика региона в среднесрочном периоде будет стабильно положительной, что также предусмотрено Планом мероприятий по реализации Стратегии до 2035 года, и соответствует целевым ориентирам, представленным в Указе Президента РФ от 21.07.2020 № 474.

Прогноз показателей ключевых секторов экономики Архангельской области, определяющих динамику валового регионального продукта, представлен в таблице 2.

Таблица 2. Прогноз показателей ключевых секторов экономики Архангельской области, в % к предыдущему году

Показатели	2019	2020	2020	2021	2021	2022	2023	2024
	отчет	оценка к бюджету на 2021 г.	отчет к бюджету на 2022 г.	январь-август 2021 г. в % к январю-августу 2020 г.	оценка к бюджету на 2022 г.	прогноз		
Валовой региональный продукт - индекс физического объема	101,60	97,79	98,26	x	102,22	101,76	102,06	104,59
Индекс промышленного производства	102,10	103,26	99,10	98,40	101,84	101,73	102,17	109,23
Добыча полезных ископаемых: - индекс производства	114,50	74,10	74,00	125,40	116,30	101,20	103,20	102,40
Обрабатывающие производства: индекс производства	99,90	108,86	104,40	93,60	100,05	101,80	102,12	111,09
"Производство пищевых продуктов" - индекс производства	99,50	93,10	91,90	93,60	94,80	99,60	100,00	100,10
"Производство напитков" - индекс производства	108,70	117,80	120,70	99,60	101,00	103,20	103,10	103,20

Показатели	2019	2020	2020	2021	2021	2022	2023	2024
	отчет	оценка к бюджету на 2021 г.	отчет к бюджету на 2022 г.	январь-август 2021 г. в % к январю-августу 2020 г.	оценка к бюджету на 2022 г.	прогноз		
"Обработка древесины и производство изделий из дерева и пробки, кроме мебели..." - индекс производства	103,50	101,70	101,80	106,70	106,20	104,00	102,00	124,00
"Производство бумаги и бум. изделий" - индекс производства	96,90	108,20	111,20	101,20	100,70	100,00	100,50	101,00
"Производство химических веществ и химических продуктов" - индекс производства	103,40	95,10	96,90	104,70	103,80	99,60	100,20	100,80
"Производство прочей неметаллической минеральной продукции" - индекс производства	114,40	101,30	100,30	107,70	104,80	103,40	102,90	102,80
"Производство машин и оборудования, не включенных в другие группировки" - индекс производства	204,30	106,60	79,80	111,00	109,00	102,70	101,30	103,50
"Производство прочих транспортных средств и оборудования - индекс производства	96,80	121,40	107,50	87,50	101,30	103,30	104,10	115,20
"Ремонт и монтаж машин и оборудования" - индекс производства	100,00	86,40	67,80	63,00	84,40	101,80	96,20	105,00
Обеспечение электрической энергией, газом и паром...: индекс производства	101,20	100,80	100,50	102,20	101,80	101,50	101,60	102,30
Водоснабжение; водоотведение, организация сбора и утилизации отходов...: индекс производства	100,40	99,90	97,90	106,50	105,60	102,10	101,90	102,30
Продукция сельского хозяйства в хозяйствах всех категорий - индекс производства, % к предыдущему году	96,40	100,46	101,50	97,10	100,06	100,36	100,05	100,05
Объем выполненных работ по виду деятельности «Строительство» в сопоставим. ценах, % к предыдущему год	97,26	94,00	53,47	106,30	102,40	104,20	102,10	103,30
Индекс потребительских цен, % и (декабрь к декабрю)	103,13	103,87	104,73	105,87	107,81	104,00	104,00	104,00
Оборот розничной торговли, %	99,50	98,56	99,70	103,20	102,51	103,00	102,80	103,10

Согласно информации Архангельскстата, представленной в электронном сборнике «Социально-экономическое положение Архангельской области без НАО за январь-август 2021 года» (далее – Сборник «Социально-экономическое положение за январь-август 2021 года»), индекс промышленного производства за январь-август 2021 года к аналогичному периоду прошлого года в регионе составляет 98,4 %, что обусловлено снижением объемов производств в обрабатывающем секторе (93,6 %), из них: производство напитков снизилось на 0,4 %, производство

пищевых продуктов – на 6,4 %, в судостроении – на 12,5 % и судоремонте – на 37,0 %.

В указанный период установлен рост индексов производства в добывающем секторе на 25,4 %, в деревообработке – на 6,7 %; в отрасли «Строительство» - на 6,3 %; в производстве химических веществ и химических продуктов – на 4,7 %, в организациях, занимающихся водоснабжением, водоотведением, организацией сбора и утилизации отходов, деятельностью по ликвидации загрязнений – на 6,5 %; в организациях, занимающихся обеспечением электрической энергией, газом и паром, кондиционированием воздуха – на 2,2 %; в производстве бумаги и бумажных изделий – на 1,2 %.

Прогнозируемая положительная динамика показателя ВРП в 2021 году будет обеспечена восстановительным темпом роста в важнейших отраслях экономики региона, в основном, ростом в промышленном производстве: «Добыча полезных ископаемых» – 116,3 % к предыдущему периоду; «Производство прочих транспортных средств и оборудования – 101,3 % к предыдущему периоду; «Обработка древесины и производство изделий из дерева и пробки, кроме мебели, производство изделий из соломки и материалов для плетения» – 106,2 % к предыдущему периоду, также по отрасли «Строительство» – 102,4 % к предыдущему периоду. При этом в 2021 году в части промышленного производства в судостроении прогнозируется снижение или 84,4 % к прошлому году, а также производство пищевых продуктов – 94,8 %.

### *3.2. Индекс промышленного производства*

Индекс промышленного производства РФ в 2020 году составил 97,9 % к уровню 2019 года, в 2021 году ожидается на уровне 104,2 % к уровню 2020 года, что по мнению Счетной палаты РФ обусловлено низкой базой 2020 года в период антиковидных мероприятий, в 2022 – 2024 годах прогнозируются рост, который составит соответственно 103,3 %, 102,4 % и 102,2 %.

Специфика промышленного развития Архангельской области обусловлена географическим положением региона: в первую очередь – лесная промышленность и деревообработка, судостроение, добывающая промышленность, энергетика.

Согласно Прогнозу СЭР на среднесрочный период индекс промышленного производства (далее – ИПП региона) в 2020 году составил 99,10 % к уровню 2019 года. За январь-август 2021 года ИПП региона составил 98,4 % к январю-августу 2020 года. В 2021 году ИПП ожидается на уровне 101,84 % к 2020 году, в 2022 – 2024 годах составит соответственно 101,73 %, 102,17 %, 109,23 %.

Указанные показатели ИПП региона спрогнозированы, исходя из перспективных планов предприятий области, а их стабильная работа позволит обеспечить рост показателей промышленного производства.

Оценочная структура промышленного производства Архангельской области в 2020 и 2021 годах представлена в таблице 3:

Таблица 3. Оценочная структура промышленного производства Архангельской области в 2020 и 2021 годах, %

Основные показатели	Удельный вес, %		Отклонение (+), (-) п.п.
	оценка на 2020 год	оценка на 2021 год	
Лесопромышленный комплекс	40,0	38,2	-1,8
Машиностроение	33,0	37,5	4,5
Добыча полезных ископаемых	7,0	9,0	2,0
Обеспечение электрической энергией, газом и паром; кондиционирование воздуха	11,0	8,1	-2,9
Производство пищевых продуктов и напитков	4,0	3,3	-0,7

В структуре промышленного производства Архангельской области значительный объем занимает лесопромышленный комплекс (38,2 %). В текущем году по оценке Минэкономразвития АО в структуре промышленного производства произойдут незначительные сдвиги в сторону увеличения доли машиностроения на 4,5 п.п и добычи полезных ископаемых на 2,0 п.п.

#### Добыча полезных ископаемых

Индекс производства по виду деятельности «Добыча полезных ископаемых» за январь-август 2021 года составил 125,4 % к аналогичному периоду прошлого года, что в основном обусловлено низкой базой предыдущего года (74,0 %) по причине снижения спроса на алмазную продукцию на мировом рынке в период распространения коронавирусной инфекции.

В соответствии с Прогнозом СЭР на среднесрочный период индекс производства «Добычи полезных ископаемых» по оценке в 2021 году составит 116,3 % к уровню 2020 года, в 2022 году – 101,2% к уровню 2021 года; в 2023 году – 103,20 % к предыдущему году, в 2024 году – 102,40 % к 2023 году.

На территории Архангельской области осуществляется добыча таких видов полезных ископаемых, как: алмазы, гипс, торф, строительные камни (граниты, базальты), цветные металлы (бокситы) и глина, известняки для цементной промышленности и целлюлозно-бумажной промышленности.

Согласно представленной информации министерства природных ресурсов и лесопромышленного комплекса Архангельской области, сформированной на основании перспективных планов предприятий отрасли до 2024 года, прогнозируется медленный рост добычи алмазов и постепенное восстановление производственных показателей алмазодобывающих предприятий; рост объемов добычи всей линейки полезных ископаемых.

В 2020 году объем добычи алмазов составил 6 633,50 тыс.карат на сумму 26 864,00 млн.руб., в 2021 году добыча алмазов составит 8 500,00 тыс.карат, в 2022 – 2024 годах составит соответственно 8 168,00 тыс.карат, 8 282,00 тыс.карат, 8 366,00 тыс.карат.

Деятельность предприятий указанной отрасли обеспечивает значительные налоговые поступления в региональный бюджет, так поступления в 2017 году составляли 2 392,5 млн.руб., в 2018 год – 3 086,5 млн.руб.; в 2019 году – 3 358,3 млн.руб.; в 2020 году – 2 411,8 млн.руб., за 2021 год намечено получить в областной бюджет 2 853,9 млн.руб.

Оптимистичный ежегодный рост индексов производства в добывающей промышленности в среднесрочном периоде в основном базируется на восстановлении производственных показателей алмазодобывающих предприятий. Однако, алмазодобывающая отрасль напрямую зависит от конъюнктуры на внешних рынках, что может внести коррективы в производственные программы предприятий на указанный период и стать риском невыполнения прогнозных показателей.

### Обрабатывающие производства

В соответствии с данным Архангельскстата в январе-августе 2021 года индекс производства по отрасли «Обрабатывающие производства» составил 93,6 % к январю-августу 2020 года.

Согласно Прогнозу СЭР на среднесрочный период индекс производства в сфере «Обрабатывающие производства» в 2021 году к предыдущему году оценивается на уровне – 100,05 % к прошлому году. На среднесрочный период прогнозируется ежегодный рост: в 2022 году 101,80 %, в 2023 году 102,12 %, в 2024 году 111,09 % к предыдущим годам, что будет обеспечено реализацией плановых показателей предприятий значимых для области отраслей.

Лесопромышленный комплекс – одна из ключевых отраслей экономики Архангельской области, предприятия показывают по ряду лет устойчивый рост выпуска продукции глубокой переработки древесины. Индекс производства в сфере «Обработка древесины и производство изделий из дерева и пробки, кроме мебели, производство изделий из соломки и материалов для плетения» имеет положительную динамику на протяжении ряда лет. Объем отгруженных товаров лесопильно-деревообрабатывающих предприятий Архангельской области в 2020 году составил 45 815,90 млн.руб., индекс производства составил 101,8 % к 2019 году.

Согласно предварительной оценке объем отгруженных товаров лесопильно-деревообрабатывающих предприятий региона в 2021 году составит 63 565,50 млн.руб., индекс производства – 106,20 % к предыдущему году. На среднесрочный период предусматривается ежегодный умеренный рост производств: в 2022 году объем отгрузки составит 62 306,90 млн.руб. индекс производства – 104,0 %, в 2023 году – 63 235,27 млн.руб. (102,0 %), в 2024 году – 85 468,79 млн.руб. (124,0 %).

Ведущими предприятиями указанной сферы являются ЗАО «Лесозавод 25», ОАО «Онежский ЛДК», ООО «Группа компаний «УЛК», ЗАО «Архангельский фанерный завод».

*Целлюлозно-бумажное производство* также показывает стабильные производственные показатели, так в 2020 году объем составит 81 289,30 млн.руб., индекс производства – 111,20 % к 2019 году. Объем отгруженных товаров в 2021 году составит 108 918,30 млн.руб., индекс производства – 100,70 % к предыдущему году. С учетом перспективных планов развития предприятий на среднесрочный период предусматривается ежегодный незначительный рост производства: в 2022 году объем отгрузки составит 98 135,39 млн.руб. (100,00 %), в 2023 году – 94 187,89 млн.руб. (100,5 %), в 2024 году – 94 463,86 млн.руб. (101,0 %).

Ведущими предприятиями являются АО «Архангельский ЦБК», АО «Группа Илим».

*Машиностроительная отрасль* Архангельской области представлена предприятиями: АО «ПО «Севмаш», АО «ЦС «Звездочка», Архангельский филиал «СРЗ «Красная Кузница» АО «ЦС «Звездочка», АО «СПО Арктика», АО «Северный Рейд», АО «Котласский электромеханический завод», ООО «Соломбальский машиностроительный завод», ЗАО «Биус» и др.

Индекс производства в машиностроительной отрасли региона к соответствующим показателям прошлых лет составил в 2020 году 107,5%, в 2021 году прогнозируется на уровне 101,30%, в среднесрочной перспективе соответственно 103,30 %, 104,10 %, 115,20 %, что будет обеспечено стабильной деятельностью предприятий, количеством сданных заказчикам объектов судостроения, в том числе по линии государственного оборонного заказа. Необходимо отметить, что территориальный орган Росстата по Архангельской области и Ненецкому автономному округу по указанному виду деятельности не публикует данные в стоимостном выражении.

В сфере «Производство прочих транспортных средств и оборудования» (судостроение) в Архангельской области основную часть продукции производят предприятия оборонно-промышленного комплекса.

Индекс производства в сфере «Производство пищевых продуктов» составил в 2020 году 91,90 % к показателю 2019 года, в 2021 году ожидается на уровне 94,80 % к предыдущему году, в 2022 – 2024 годах прогнозируется соответственно на уровне 99,6 %, 100,0 %, 100,1 %. Показатели сформированы с учетом обеспечения полного потребления всего предложенного объема сельскохозяйственного сырья, производимого в области.

В структуре производства пищевых продуктов наиболее значимыми отраслями являются молокоперерабатывающая, мясоперерабатывающая, производство хлебобулочных изделий, переработка рыбы. Среди наиболее крупных предприятий региона: переработка молока – ОАО «Молоко», ОАО «Северодвинск-Молоко»; производство мясных полуфабрикатов и колбасных изделий – ООО «Модуль Вельский райпотребсоюз», ООО

«Мясоперерабатывающий цех «Апрель»; производство хлеба и хлебобулочных изделий – ЗАО работников «Народное предприятие «Архангельскхлеб», ОАО «Северодвинский хлебокомбинат» и другие предприятия.

### Обеспечение электрической энергией, газом и паром; кондиционирование воздуха

В сфере обеспечения электрической энергией, газом и паром; кондиционирования воздуха крупными объектами генерации энергосистемы Архангельской области являются Архангельская ТЭЦ (450 МВт), Северодвинская ТЭЦ-1(150 МВт) и Северодвинская ТЭЦ-2 (410 МВт), принадлежащие ПАО «ТГК-2» г. Архангельск. Кроме того, Вельская ГТ ТЭЦ принадлежащая АО «ГТ Энерго»; электростанция АО «Архангельский ЦБК»; электростанция Филиала АО «Группа «Илим», ДЭС филиал ПАО «МРСК Северо-Запад» «Архэнерго» и другие. В целом энергосистема региона полностью обеспечивает нужды потребителей области.

Перспективными планами предприятий предусмотрено увеличение производства собственной электрической энергии.

Согласно Прогнозу СЭР на среднесрочный период в 2020 году объем отгруженных товаров по данному виду деятельности составил 36 359,40 млн.руб., индекс производства – 100,50 % к уровню 2019 года. Согласно данным Архангельскстата индекс производства за январь-август 2021 года составил 102,20 % к январю-августу 2020 года. В 2021 году объем отгруженных товаров ожидается на уровне 36 291,60 млн.руб., индекс производства – 101,8 % к 2020 году. В среднесрочной перспективе объем отгруженных товаров ежегодно увеличивается, что составит соответственно 38 309,41 млн.руб. (101,50 %), 40 479,25 млн.руб. (101,60 %), 43 066,68 млн.руб. (102,30 %).

### *3.3. Инвестиции в основной капитал*

Основными источниками экономического роста страны в среднесрочной перспективе станут ускоренные темпы роста инвестиций и потребительского спроса, что указано в тексте среднесрочного прогноза России. Формирование параметров Прогноза СЭР на среднесрочный период осуществлялось с учетом перспективной реализации в Архангельской области мероприятий, направленных на достижение целей и задач, определенных Указом Президента РФ № 474, Стратегией 2035, где инвестиционная активность определена как один из ключевых механизмов развития региона.

Динамика индексов физического объема инвестиций (в основной капитал) в Российской Федерации и Архангельской области представлена в таблице 4 и на рисунке 2:



Таблица 4. Динамика индексов физического объема инвестиций (в основной капитал) в Российской Федерации и Архангельской области

Индексы физического объема инвестиций в основной капитал за счет всех источников финансирования в Российской Федерации и Архангельской области, % к предыдущему году	2020 год	2021 год	2022 год	2023 год	2024 год
Российская Федерация	98,60	104,50	104,80	105,10	105,30
Архангельская область без НАО	104,70	101,00	103,20	104,50	105,10
Отклонение (темп роста), (+), (-)	6,10	-3,50	-1,60	-0,60	-0,20

В целом сложившаяся динамика индексов физического объема инвестиций в основной капитал Архангельской области на среднесрочный период стремится к общему тренду уровня инвестиций в основной капитал, при этом индексы физического объема инвестиций в основной капитал за счет всех источников финансирования Архангельской области несколько ниже индексов физического объема инвестиций в основной капитал страны в среднесрочной перспективе.

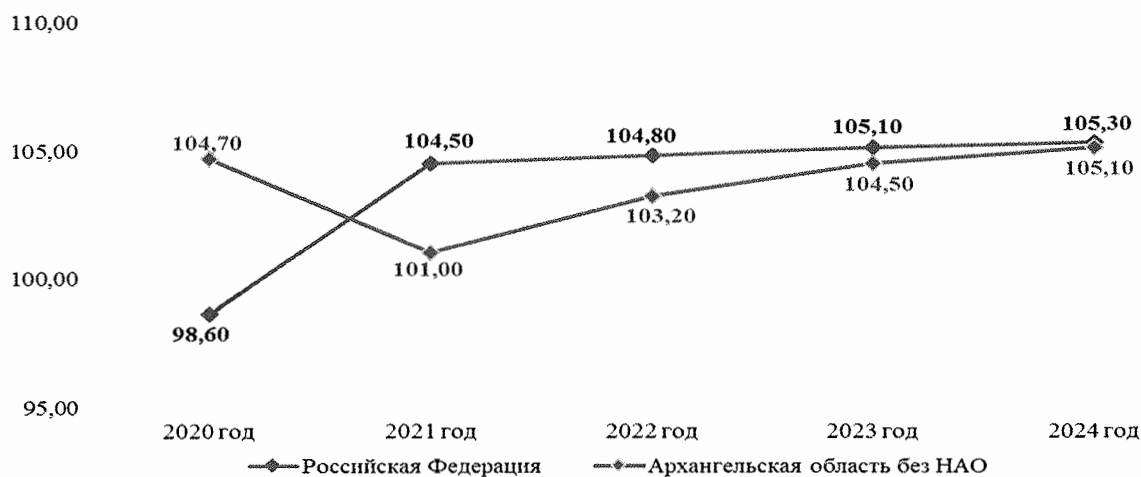


Рисунок 2. Динамика индексов физического объема инвестиций в основной капитал в Архангельской области и Российской Федерации, % к предыдущему году

Объем инвестиций Архангельской области в основной капитал за счет всех источников финансирования в 2020 году составил 108 551,15 млн.руб. или 104,70 % в сопоставимых ценах к 2019 году.

По данным Архангельскстата, представленным в Сборнике «Социально-экономическое положение за январь-июнь 2021 года», структура инвестиций в основной капитал (без субъектов малого предпринимательства и инвестиций, не наблюдаемых прямыми статистическими методами) характеризуется данными, представленным в таблице 5.

Таблица 5. Доля инвестиций в основной капитал по отдельным видам экономической деятельности (без субъектов малого предпринимательства и инвестиций, не наблюдаемых прямыми статистическими методами), в %

Вид экономической деятельности	январь-июнь 2020 года, в % к итогу	январь-июнь 2021 года, в % к итогу	Отклонение, п.п.
обрабатывающие производства	39,70	34,30	-5,40
сельское, лесное хозяйство, охота, рыболовство и рыбоводство	10,80	7,80	-3,00
обеспечение электрической энергией, газом, паром...	1,30	1,80	0,50
транспортировка и хранение	8,10	14,70	6,60
торговля оптовая и розничная; ремонт автотранспортных средств и мотоциклов	4,50	5,40	0,90
строительство	5,20	9,30	4,10
деятельность в области здравоохранения и социальных услуг	2,90	3,30	0,40

В наблюдаемом периоде текущего года по данным Архангельскстата структура объема инвестиций трансформируется в сторону увеличения доли строительства на 4,1 п.п, транспортировки и хранения на 6,6 п.п и снижения доли обрабатывающих производств на 5,4 п.п, сельского, лесного хозяйства... на 3,0 п.п.

В соответствии с проведенной оценкой Минэкономразвития АО объем инвестиций в основной капитал региона за счет всех источников финансирования в 2021 году составит 117 201,45 млн.руб. или 101,00 % в сопоставимых ценах к 2020 году. Существенное увеличение инвестиционной активности ожидается, начиная с 2022 года. Так вложение инвестиций в основной капитал за счет всех источников финансирования в 2022 году прогнозируется в объеме 127 362,35 млн.руб., индекс физического объема составит 103,20 % к предыдущему году, в 2023 году – 140 413,81 млн.руб. или 104,50 %, в 2024 году – 154 953,66 млн.руб. или 105,10 %.

Ускорению роста инвестиций в основной капитал будет способствовать реализация ряда крупных инвестиционных проектов в лесопромышленном комплексе, добыче полезных ископаемых, а также транспортно-логистической деятельности. В настоящее время реестр приоритетных инвестиционных проектов Архангельской области, утвержденный распоряжением министерства экономического развития Архангельской области от 21.05.2019 № 42-р (в ред. от 01.12.2020 № 71-р), включает в себя 20 проектов, из которых девять проектов уже реализованы, три проекта планируются к реализации, восемь проектов находятся на стадии реализации.

Общий объем инвестиций, который будет привлечен в результате реализации данных проектов, составит 176 516,50 млн.руб., среди которых крупнейшие инвестиционные проекты основных отраслей-локомотивов региона:

Добыча полезных ископаемых:

– «Горно-обогатительный комбинат на месторождении алмазов им. М.В. Ломоносова» (отработка запасов алмазоносных трубок: «Карпинского-1», «Карпинского-2», «Архангельская», «Пионерская»), (объем инвестиций 73 400,0 млн.руб.), период реализации 2016 – 2067 гг.;

– «Строительство горно-обогатительного комбината на базе месторождения свинцово-цинковых руд «Павловское» и портового комплекса, остров Южный архипелага Новая Земля (изыскания и разработка ПСД; строительство предприятия 2019 – 2023 годы; производство продукции – 2024 – 2037 годы), (объем инвестиций 35 500,0 млн.руб.), период реализации 2016 – 2037 гг.

Лесопромышленный комплекс:

– «Увеличение объемов глубокой переработки древесины, организация производства биотоплива на базе ООО «Форест» (объем инвестиций 316,6 млн.руб.), общий период реализации 2016-2020 гг.;

– Значительные инвестиционные проекты реализует ООО «Группа компаний «УЛК».

Здравоохранение:

– «Создание пациент-отеля в городе Архангельске» осуществляет ООО «Пациент-отель» для размещения иногородних лиц, прибывающих для посещения медицинских учреждений областного центра, и сопровождающих лиц (объем инвестиций 170,0 млн.руб.), срок реализации 2021 – 2024 гг.

Увеличению объема инвестиций в основной капитал Архангельской области способствует реализация проектов резидентов Арктической зоны Российской Федерации (далее – АЗРФ). Общий объем инвестиций резидентов АЗРФ в течение первого полугодия 2021 года составил 972,0 млн.руб.

С целью государственной защиты и поощрения капиталовложений хозяйствующих субъектов принят ряд федеральных законов. На территории региона для стимулирования инвестиционной активности областными законами установлены налоговые льготы участникам региональных инвестиционных проектов.

Отметим, что целевое значение показателя «Объем инвестиций в основной капитал за счет всех источников финансирования», установленный Планом мероприятий по реализации Стратегии 2035, на II этапе реализации Стратегии 2035 (2022 – 2024 годы) составляет 156,19 млрд.руб. ежегодно, что не соответствует объему инвестиций в основной капитал за счет всех источников финансирования предусмотренному в Прогнозе СЭР на среднесрочный период: 2022 год – 127,4 млрд.руб., 2023 год – 140,4 млрд.руб. и 2023 год – 155,0 млрд.руб., что является несоблюдением принципа сбалансированности системы стратегического планирования, означающий согласованность и сбалансированность документов стратегического планирования по приоритетам, целям, задачам, мероприятиям, показателям, финансовым и иным ресурсам и срокам реализации (ст. 7 Федерального закона № 172-ФЗ).

Синхронизация показателей Прогноза СЭР на среднесрочный период с показателями, указанными в документах стратегического планирования Архангельской области будет возможна после 31 декабря 2021 года.

По мнению министра экономического развития РФ Максима Решетникова, изложенного на брифинге «Об экономических моделях развития регионов» (5 августа 2021 года), «Следует и дальше наращивать инвестиции. Поэтому мы сейчас разрабатываем региональные инвестиционные стандарты. Привлекаем регионы к инвестициям»<sup>3</sup>.

По словам Решетникова, факторы торможения инвестиций связаны с темпами исполнения проектов и недостатком инициативы со стороны инвесторов, а также недостатком капитала. В качестве мер по привлечению инвестиций министр называет такие инструменты, как бюджетные инфраструктурные кредиты, облигации специализированных обществ проектного финансирования (инфраструктурные облигации). «Очень важно сейчас, чтобы все эти инструменты заработали, потому что все это – бюджетная поддержка региональных инвестиций», — подчеркнул Решетников.

#### *3.4. Строительная сфера региона*

Согласно Прогнозу СЭР на среднесрочный период объем выполненных работ в 2020 году в сфере строительства в сопоставимых ценах составил 32 663,64 млн.руб. или 53,47 % к предыдущему году, что обусловлено существенным снижением объемов работ по следующим видам экономической деятельности: «Строительство жилых и нежилых зданий», «Строительство инженерных коммуникаций», «Работы строительные специализированные прочие». За указанный период введено жилья общей площадью 351,78 тыс.кв.м или 109,2 % к уровню ввода жилья в 2019 году (322,12 тыс.кв.м).

Ожидаемый объем выполненных работ в сфере строительства в 2021 году составит 36 257,16 млн.руб. в сопоставимых ценах или 102,4 % к 2020 году. В период 2022 – 2024 годов объем выполненных работ в сопоставимых ценах составит соответственно 39 744,52 млн.руб. (104,2 %), 42 486,38 (102,1 %), 45 775,63 (103,3 %), что указывает на прогнозируемый ежегодный прирост объемов выполненных работ в сопоставимых ценах.

Динамика плановых показателей целевого показателя «Объем ввода нового жилья», установленного Планом мероприятий по реализации Стратегии 2035, Планом СЭР на среднесрочный период, региональным проектом «Жилье»<sup>4</sup>, представлена в таблице 6:

<sup>3</sup> <https://rosinfra.ru/news/minekonomrazvitia-prognoziruuet-rost-investicij-v-osnovnoj-kapital-na-45-v-2021-godu>

<sup>4</sup> <https://portal.dvinaland.ru/upload/iblock/506/F1.pdf>

Таблица 6 Плановые показатели целевого показателя «Объем ввода нового жилья» в 2019-2021 годах и 2022-2024 годах

Целевой показатель/документы стратегического планирования	Объем жилищного строительства (ввод жилья общей площадью), тыс.кв.м							
	2019 год	2020 год	2021 год	Всего тыс.кв.м	2022 год	2023 год	2024 год	Всего тыс.кв.м
	I этап				II этап			
п. 1.4 Проекта «Жилищное строительство», предусмотренный Планом мероприятий по реализации Стратегии 2035	1 397,00 тыс.кв.м				3 071,00 тыс.кв.м			
Показатели, предусмотренные региональным проектом «Жилье», тыс.кв.м	322,00	329,00	331,00	982,00	335,00	367,00	390,00	1 092,00
Показатели, предусмотренные в Прогнозе СЭР на среднесрочный период, тыс.кв.м	322,12	351,78	352,00	1 025,90	370,00	370,00	390,00	1 130,00

Установленный Планом мероприятий по реализации Стратегии 2035 на I этапе (2019 – 2021 годы) целевой показатель «Объем ввода нового жилья» в объеме 1 397,00 тыс.кв.м в соответствии с отчетными данными и ожидаемыми показателями, предусмотренными Прогнозом СЭР на среднесрочный период за 2019 – 2021 годы составит в целом 1 025,90 тыс.кв.м, что указывает на недостижение плановых показателей.

В соответствии с Отчетом о ходе реализации регионального проекта «(F1) «Жилье» на 30.09.2021 (далее – Отчет) фактически сложившийся показатель «Объем жилищного строительства» составил 260,0 тыс.кв.м, на 10.11.2021 года – 310,0 тыс.кв.м.

Необходимо отметить, что установленный Планом мероприятий по реализации Стратегии 2035 целевой показатель «Объем ввода нового жилья» на II этапе (2022 – 2024 годы) в объеме 3 071,00 тыс.кв.м, превышает в 2,7 раза прогнозные показатели, предусмотренные Прогнозом СЭР на среднесрочный период и региональным проектом «Жилье Архангельская область» на 2022 – 2024 годы, что свидетельствует о несопоставимости показателей и недостаточно качественном планировании.

В конце 2020 и начале 2021 года из-за резкого повышения цен на строительные материалы в стране под угрозой оказалось исполнение многих государственных контрактов, так как цены, заложенные в конкурсной документации, формировались до их увеличения. В результате резко упала рентабельность, многие компании стали работать в убыток, а для некоторых реальной стала перспектива попадания в список недобросовестных

поставщиков<sup>5</sup>, что указывает на значительные риски недостижения производственных планов организаций строительной сферы.

В рамках национального проекта «Жилье и городская среда» для региона поставлена задача: «переход от точечной застройки к комплексному развитию территорий», что является одним из важных тезисов в Послании Губернатора Архангельской области для региональных парламентариев. Для успешной реализации национального проекта «Жилье и городская среда» необходим достаточный объем финансовых средств и повышение темпов жилищного строительства.<sup>6</sup>

Для стимулирования строительства нового жилья в регионе по инициативе Правительства Архангельской области внесены изменения в Закон Архангельской области от 24.09.2010 № 188-15-ОЗ «О государственной политике Архангельской области в сфере инвестиционной деятельности и реализации государственных полномочий Архангельской области в сфере защиты и поощрения капиталовложений», согласно которым для решения жилищных проблем будет использоваться механизм масштабных инвестиционных проектов: создание объектов капитального строительства общей площадью не менее 20 тыс. квадратных метров жилья, с одновременным возведением объектов социально-культурного и (или) коммунально-бытового назначения (передаваемых впоследствии в государственную (муниципальную) собственность), обязанность инвестора безвозмездно передать не менее 7 процентов площади созданных в рамках реализации проекта жилых помещений в собственность Архангельской области, одновременно с этим установлена правовая возможность неконкурентного способа предоставления земельных участков, находящихся в государственной или муниципальной собственности инвесторам.

Несмотря на использование административного ресурса и финансовой поддержки строительной отрасли региона, остаются проблемы, сформированные под влиянием существенного роста цен на строительные материалы, финансовой необеспеченности заказчика строительства, что указывает на наличие рисков недостижения плановых объемов ввода жилья на среднесрочный период.

### *3.5. Прибыль прибыльных организаций*

Прогнозные показатели прибыли прибыльных организаций по Архангельской области сформированы на основе текущей ситуации в экономике региона, статистических данных о прибыли крупных организаций и субъектов среднего предпринимательства, на основе анализа и сопоставлении с предыдущими периодами, на основе статистической налоговой отчетности по данным Отчета о начислении и поступлении налогов, сборов и иных обязательных платежей в бюджетную систему

<sup>5</sup> <https://tv29.ru/new/index.php/bk-ekonomika-2/29041-chlen-soveta-nopriz-andrej-kazak-minstroj-dal-instrumenty-dlya-korrektirovki-stoimosti-goskontraktov-nado-nauchitsya-imi-polzovatsya>

<sup>6</sup> <http://dvinanews.ru/-/message>

Российской Федерации (ф. 1-НМ), отчетности об исполнении консолидированного бюджета Архангельской области, прогнозов по ряду крупнейших предприятий региона, в соответствии с тенденциями развития экономики Российской Федерации (сценарные условия Минэкономразвития РФ).

Показатели прибыли прибыльных организаций, осуществляющих деятельность на территории в Архангельской области, представлены в таблице 7:

Таблица 7. Показатели прибыли прибыльных организаций в Архангельской области

Прибыль прибыльных организаций, млн.руб.	2019 год	2020 год	2021 год	2022 год	2023 год	2024 год
	отчет	отчет	оценка	прогноз		
Архангельская обл. (без НАО)	85 601,35	56 787,48	102 033,30	105 382,11	108 153,66	111 355,01
Изменение к предыдущему году, млн.руб.	+17 605,08	-28 813,87	+45 245 82	+3 348,81	+2 771,55	+3 201,35

Прогнозом СЭР на среднесрочный период предусмотрены показатели прибыли прибыльных организаций Архангельской области с учетом ежегодного роста к показателям предыдущего года: в 2021 году (+79,7 %), в 2022 году (+3,28 %), в 2023 году (+2,63 %), в 2024 году (+2,96 %), что соответствует прогнозному тренду восстановления экономики в стране на среднесрочный период.

По данным масштабных исследований международной компании Soface (компания, специализирующаяся в области страхования рисков, связанных с внешней торговлей, внешнеэкономической деятельностью) доля российских организаций, получивших прибыль в январе–мае 2021 года, составила 69,6 %, превысив значение этого показателя за аналогичный период прошлого года на 5,6 п.п., что также подтверждено данными Росстата, прибыльными оказались компании почти всех сфер деятельности.

На улучшение показателей прибыли повлияли факторы: эффект низкой базы II квартала 2020 года, на который пришелся основной удар пандемии (жесткие карантинные меры, падение цен на сырье); стремительное восстановление экономической активности в 2021 году в стране и в мире; существенный взлет цен на сырьевые товары (нефть, металлы, удобрения, строительные материалы). Однако, на фоне роста чистой прибыли российских организаций аналитиками прогнозируются к концу текущего года умеренный рост экономических показателей, что обусловлено стабилизацией цен на нефть, металлы и другие сырьевые товары по мере завершения периода активного восстановления мировой экономики<sup>7</sup>.

Показатели прогноза прибыли прибыльных организаций по Ненецкому автономному округу разработаны с учетом изменений мировых цен на российскую нефть марки Urals, среднегодового курса доллара (согласно

<sup>7</sup> <https://iz.ru/1200562/dmitrii-alekseev/kovidu-vopreki-rossiiskie-kompanii-demonstriruiut-rost-pribyli>

сценарным условиям Минэкономразвития РФ), с учетом динамики добычи нефти в НАО.

Сведения о прогнозных показателях прибыли прибыльных организаций, осуществляющих деятельность на территории Ненецкого автономного округа, представлены в таблице 8:

Таблица 8. Прибыль прибыльных организаций Ненецкого автономного округа

Прибыль прибыльных организаций, млн.руб.	2019	2020	2021	2022 год	2023 год	2024 год
	год отчет	год отчет	год оценка	прогноз		
Ненецкий автономный округ, в том числе	58 780,45	26 576,00	77 849,50	79 905,56	81 935,16	84 311,28
прибыль организаций при выполнении соглашений о разделе продукции	8 104,46	4 008,20	8 970,10	7 915,58	6 766,09	5 783,53
Изменение к предыдущему году, млн.руб.	-12 750,25	-32 204,45	51 273,50	2 056,06	2 029,60	2 376,12

Прогнозом СЭР на среднесрочный период предусмотрены показатели прибыли прибыльных предприятий Ненецкого автономного округа с ежегодным умеренным ростом, что ожидается за счет роста нефтегазовых доходов к показателям предыдущего года в результате ожидаемого повышения нефтяных цен и восстановления нефтедобычи: в 2021 году (+2,9 раза), в 2022 году (+2,60 %), в 2023 году (+2,50 %), в 2024 году (+2,90 %).

В настоящее время поступление налога на прибыль организаций в областной бюджет за девять месяцев 2021 года составило 17 692,5 млн.руб. или 100,0% к годовым показателям кассового плана, и в 1,9 раза больше поступлений за девять месяцев прошлого года (9 000,40 млн.руб.).

По данным Архангельскстата сальдированный финансовый результат (прибыль минус убыток) организаций Архангельской области (без субъектов малого предпринимательства, страховых организаций и бюджетных учреждений) (без НАО) за январь-июль 2018 – 2021 годов в действующих ценах, представлен в таблице 9.

Таблица 9. Сальдированный финансовый результат (прибыль минус убыток) организаций (без субъектов малого предпринимательства, страховых организаций и бюджетных учреждений) в действующих ценах за январь-июль 2018-2021 годов

Период: январь-июль	Сальдо прибылей (+) и убытков (-), млн.руб.	Сумма прибыли, млн.руб.	Доля прибыльных организаций, %	Сумма убытков, млн.руб.	Доля убыточных организаций, %
2021	-25 360,50	42 011,60	71,80	67 372,00	28,20
2020	8 811,60	20 559,40	67,80	11 747,80	32,20
2019	25 498,30	28 101,50	68,10	2 603,20	31,90
2018	16 217,10	21 441,40	65,60	5 224,30	34,40

По данным Архангельскстата за наблюдаемый период 2021 года установлено отрицательное сальдо или убыток предприятий Архангельской



области в целом, при этом доля прибыльных организаций увеличилась на +4,0 п.п., а доля убыточных организаций снизилась на -4,0 п.п.; сумма прибыли увеличилась в два раза, при этом сумма убытков увеличилась в 5,7 раза к аналогичным показателям 2020 года, что указывает на длительный процесс восстановления деятельности предприятий.

В соответствии с данными Архангельскстата доля организаций, получивших прибыль (убыток) за январь-июль 2019-2021 годов, по видам экономической деятельности представлена в таблице 10.

Таблица 10. Доля организаций по видам экономической деятельности, получивших прибыль (убыток) за январь-июль 2019 – 2021 годов, в процентах к общему количеству организаций

Вид экономической деятельности	2019 г.	2020 г.	2021 г.	Изменение доли прибыльных организаций, п.п.	2019 г.	2020 г.	2021 г.
	январь-июль				январь-июль		
	доля прибыльных организаций, %				доля убыточных организаций, %		
A	1	2	3	4=3-2	6	7	8
Всего:	68,10	67,80	71,80	+4,0	31,90	32,20	28,20
<i>из них:</i>							
сельское, лесное хозяйство, охота, рыболовство и рыбоводство, в том числе:	85,3	76,2	86,4	+10,2	14,7	23,8	13,6
<i>растениеводство и животноводство, охота и предоставление соответствующих услуг в этих областях</i>	85,7	85,7	57,1	-28,6	14,3	14,3	42,9
<i>лесоводство и лесозаготовки</i>	85,0	71,4	100,0	+28,6	15,0	28,6	0,0
<i>рыболовство, рыбоводство</i>	85,7	71,4	100,0	+28,6	14,3	28,6	0,0
добыча полезных ископаемых	100,0	80,0	25,0	-55,0	0,0	20,0	75,0
обрабатывающие производства, из них:	60,0	73,2	62,5	-10,7	40,0	26,8	37,5
<i>производство пищевых продуктов</i>	80,0	87,5	75,0	-12,5	20,0	12,5	25,0
<i>производство напитков</i>	100,0	100,0	100,0	0,0	0,0	0,0	0,0
<i>обработка древесины и производство изделий из дерева...</i>	50,0	50,0	80,0	+30,0	50,0	50,0	20,0
<i>производство бумаги и бумажных изделий</i>	80,0	80,0	100,0	+20,0	20,0	20,0	0,0
обеспечение электрической энергией, газом и паром...	61,5	73,7	72,2	-1,5	38,5	26,3	27,8
водоснабжение, водоотведение...	63,6	58,3	71,4	+13,1	36,4	41,7	28,6
строительство	63,6	58,3	100,0	+41,7	36,4	41,7	0,0
торговля оптовая и розничная; ремонт автотранспортных средств, мотоциклов	57,5	73,3	62,5	-10,8	42,5	26,7	37,5
образование	72,7	69,2	42,9	-26,3	27,3	30,8	57,1
деятельность здравоохранения и социальных услуг	85,7	25,0	85,7	+60,7	14,3	75,0	14,3
деятельность в области культуры, спорта, организации досуга и развлечений	50,0	50,0	50,0	0,0	50,0	50,0	50,0

В соответствии с данными Архангельскстата доля прибыльных организаций за январь – июль 2021 года к аналогичному показателю за прошлый год значительно снизилась по таким видам экономической деятельности, как: «Добыча полезных ископаемых» (-55 п.п), «Обрабатывающие производства» (-10,7 п.п), «Образование» (-26,3 п.п), «Торговля оптовая и розничная; ремонт автотранспортных средств, мотоциклов» (-10,8 п.п), при этом установлено положительное изменение доли прибыльных организаций в таких сферах, как: «Сельское, лесное хозяйство, охота, рыболовство и рыбоводство» (+10,2 п.п), «Водоснабжение, водоотведение...» (+13,1 п.п.), «Строительство» (+41,7 п.п), «Деятельности здравоохранения и социальных услуг»(+60,7 п.п).

Полагаем, что, несмотря на восстановительный рост деятельности предприятий в наблюдаемом периоде, в среднесрочной перспективе имеются риски недостижения целевых показателей в части прогнозируемых показателей прибыли прибыльных организаций с учетом значительных накопленных убытков предприятий, стабилизации цен на сырьевые товары введения новых ограничительных мер для предотвращения заболеваемости коронавирусной инфекцией.

### 3.6. Показатели, характеризующие развитие потребительского рынка и уровень жизни населения Архангельской области

Значимым фактором роста экономики региона в прогнозном горизонте является рост потребительского спроса, который будет основываться на восстановлении уровня доходов населения за всех источников доходов.

Изменение отдельных показателей, характеризующих уровень жизни населения в Архангельской области, по данным Прогнозов СЭР на среднесрочный период, представлено в таблице 11:

Таблица 11. Отдельные показатели, характеризующие уровень жизни населения в Архангельской области, %

Отдельные показатели, характеризующих уровень жизни населения в Архангельской области		2019 г.	2020 г.	2021 г.	2022 г.	2023 г.	2024 г.
		отчет	оценка отчет	прогноз оценка	прогноз прогноз	прогноз прогноз	прогноз прогноз
Оборот розничной торговли (индекс физического объема), % к пред.году	оценка 2020 года и прогноз 2021-2023 гг	99,50	98,56	104,90	102,90	103,00	x
	оценка 2021 года и прогноз 2022-2024гг	x	99,70	102,51	103,20	102,80	103,10
	отклонение (+), (-)	x	1,14	-2,39	0,30	-0,20	x
Реально располагаемые доходы населения, % к пред.году	оценка 2020 года и прогноз 2021-2023гг	99,90	96,50	103,00	102,00	102,60	x
	оценка 2021 года и прогноз 2022-2024гг	x	96,90	98,97	101,72	101,91	101,99
	отклонение (+), (-)	x	0,40	-4,03	-0,28	-0,69	x
Реальный размер назначенных пенсий пенсионеров, % к пред.году	оценка 2020 года и прогноз 2021-2023гг	102,90	101,75	101,01	100,88	100,83	x
	оценка 2021 года и прогноз 2022-2024гг	x	100,90	100,00	100,60	100,60	100,60

Отдельные показатели, характеризующих уровень жизни населения в Архангельской области		2019 г.	2020 г.	2021 г.	2022 г.	2023 г.	2024 г.
		отчет	оценка отчет	прогноз оценка	прогноз	прогноз	прогноз
отклонение (+), (-)		x	-0,85	-1,01	-0,28	-0,23	x
Индекс потребительских цен (среднегодовой), %	оценка 2020 года и прогноз 2021-2023гг	104,62	103,72	103,36	103,94	103,95	x
	оценка 2021 года и прогноз 2022-2024гг	x	103,74	106,80	104,32	103,88	103,97
	отклонение (+), (-)	x	0,02	3,44	0,38	-0,07	x
Численность населен. с денежными доходами <b>ниже</b> прожиточного минимума, % от общей численности населения (уровень бедности)	оценка 2020 года и прогноз 2021-2023гг	12,7	13,00	12,50	11,50	11,30	x
	оценка 2021 года и прогноз 2022-2024гг	x	12,30	11,60	11,00	10,40	9,9
	отклонение (+), (-)	x	-0,70	-0,90	-0,50	-0,90	x

Прогнозируемые показатели на среднесрочный период, такие как: «Оборот розничной торговли (индекс физического объема)», «Реально располагаемые доходы населения», «Реальный размер назначенных пенсий пенсионеров», «Индекс потребительских цен (среднегодовой)» не стабильны.

По ряду показателей из вышеприведенных данных, характеризующих уровень жизни населения в Архангельской области, их оценочные показатели на 2021 год, предусмотренные Прогнозом СЭР на среднесрочный период (оценка 2020 года и прогноз на 2021 – 2023 годы), снижены с учетом текущей ситуации в регионе, а также снижены и в среднесрочной перспективе, что указывает на тенденцию ежегодного снижения показателей качества жизни населения в регионе и является риском недостижения прогнозируемых показателей на среднесрочную перспективу.

По данным Архангельскстата в августе 2021 года к августу 2020 года установлен рост индексов цен на весь перечень подлежащих статистическому наблюдению продовольственных товаров без алкогольных напитков, который составляет 107,5 %, из них по основным видам товаров: сахар-песок на 28,2 %; масло подсолнечное на 15,3 %; мясо и птица на 12,9 %; макаронные изделия на 10,7%; хлеб и хлебобулочные изделия на 8,7 %; крупа и бобовые на 5,8 %, рыба и морепродукты пищевые на 4,4 %.

Рост индексов цен установлен также по всему наблюдаемому перечню непродовольственных товаров.

Установлен рост индексов потребительских цен в августе 2021 года к августу 2020 года на все подлежащие статистическому наблюдению группы и виды услуг, из них: бытовые услуги на 7,7 %; услуги в сфере зарубежного туризма на 39,2 %; жилищно-коммунальные услуги на 3,3 %; санаторно-оздоровительные услуги на 7,1 %; услуги пассажирского транспорта на 2,1% медицинские услуги на 3,3 %.

В настоящее время рост цен на весь перечень продовольственных и непродовольственных товаров продолжается.

Представленный в Прогнозе СЭР на среднесрочный период показатель «Доля населения с доходами ниже прожиточного минимума» – Уровень бедности» ежегодно снижается. Данный показатель напрямую увязан с показателем прожиточного минимума, который ежеквартально в течение года корректируется на основании постановлений Правительства Архангельской области.

Динамика величины прожиточного минимума в регионе представлена в таблице 12 и на рисунке 3:

Таблица 12. Динамика величины прожиточного минимума в Архангельской области, руб.

Величина прожиточного минимума в Архангельской области, руб.	2019 год	2020 год	2021 год	2022 год	2023 год	2024 год
оценка 2018 года и прогноз 2019-2021 гг	12 508,38	12 958,68	13 477,03	x	x	x
оценка 2019 года и прогноз 2020-2022 гг	12 508,00	13 048,00	13 497,00	13 974,00	x	x
оценка 2020 года и прогноз 2021-2023 гг	12 707,00	13 105,00	13 611,00	14 120,00	14 639,00	x
оценка 2021 года и прогноз 2022-2024 гг	x	13 422,00	13 857,00	14 203,00	15 232,00	16 330,00
отклонение от показателей предыдущего года (+), (-), руб.	x	317,00	246,00	83,00	593,00	x

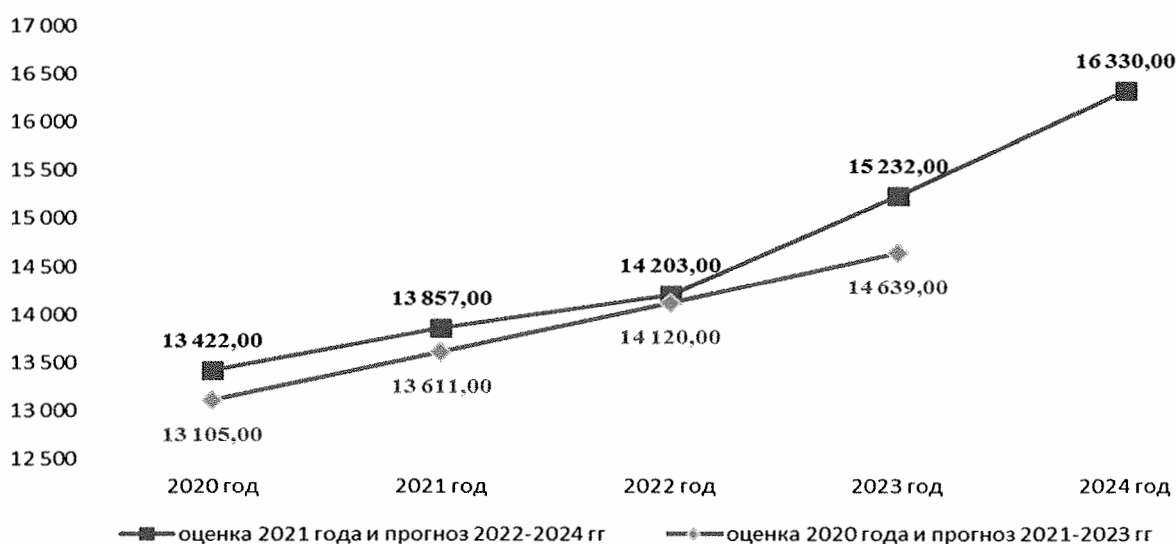


Рисунок 3. Динамика величины прожиточного минимума в Архангельской области, руб.

В соответствии с Прогнозом СЭР на среднесрочный период фактическая величина прожиточного минимума в Архангельской области в 2020 году составила 13 422,00 руб., при ожидаемой оценке на 2020 год – 13 105,00 руб., а величина прожиточного минимума в 2021 году составит уже 13 857,00 руб.

Показатель «Уровень бедности», в % от общей численности населения Архангельской области, установленный п. 7 раздела «Главная стратегическая цель (миссия): Архангельская область – центр Русского Севера, привлекающий и объединяющий людей для всестороннего развития, реализации передовых идей и комфортного проживания» Плана мероприятий по реализации Стратегии 2035 на II этапе (2022 – 2024 годы), составляет 6,8 %, что не соответствует прогнозным показателям «Доля населения с доходами ниже прожиточного минимума» на 2022 – 2024 годы, представленным в Прогнозе СЭР на среднесрочный период, и не соответствует принципу единства и целостности, преемственности и непрерывности системы стратегического планирования (ст. 7 Федерального закона № 172-ФЗ).

Синхронизация показателей Прогноза СЭР на среднесрочный период с показателями, указанными в документах стратегического планирования Архангельской области будет возможна после 31 декабря 2021 года.

По оперативным данным Архангельскстата за январь-июль 2021 года среднемесячная начисленная заработная плата одного работника составила 56 157,50 руб., что выше уровня соответствующего периода 2020 года на 7,4 %, а реальная заработная плата к аналогичному 2020 года увеличилась на 1,5 %.

Согласно Прогнозу СЭР на среднесрочный период среднемесячная заработная плата одного работника по итогам 2021 года составит 56 578,98 руб. (107,20 % к предыдущему году). В 2020 году среднемесячная начисленная заработная плата одного работника составила 52 778,90 руб. с темпом прироста 6,76 % к показателям в 2019 году.

В среднесрочном периоде среднемесячная заработная плата прогнозируется с ростом, который составит в 2022 год 106,6 % к 2021 году, в 2023 году 106,7 % к 2022 году, в 2024 году 106,6 % к 2023 году.

Сведения о фонде оплаты труда в Архангельской области и Ненецком автономном округе приведены в таблице 13:

Таблица 13. Фонд оплаты труда в Архангельской области и Ненецком автономном округе в 2021 – 2024 годах

Показатель	Оценка 2021 г.	Прогноз					
		2022 год	в % к предыдущему году	2023 год	в % к предыдущему году	2024 год	в % к предыдущему году
Архангельская область							
Фонд начисленной заработной платы, млн.руб.	230 027,50	242 603,78	105,47	256 309,79	105,65	270 838,92	105,67
Среднесписочная численность работников организаций, тыс.чел.	338,80	335,20	98,94	331,90	99,02	329,00	99,13

Показатель	Оценка 2021 г.	Прогноз					
		2022 год	в % к преды дущем у году	2023 год	в % к преды дущем у году	2024 год	в % к преды дущем у году
Среднемесячная заработная плата одного работника, руб.	56 578,98	60 313,19	106,60	64 354,17	106,70	68 601,55	106,60
Влияние факторов на фонд оплаты труда (млн.руб.) в результате:	x	12 576,28	105,47	13 706,01	105,65	14 529,13	105,67
изменения среднесписочной численности работников	x	-2 444,21	98,94	-2 388,40	99,02	-2 239,53	99,13
изменения среднемесячной зарплаты	x	15 020,49	106,53	16 094,41	106,63	16 768,66	106,54
Ненецкий автономный округ							
Фонд начисленной заработной платы, млн.руб.	32 058,55	34 225,70	106,76	36 594,12	106,92	39 137,41	106,95
Среднесписочная численность работников организаций, тыс.чел.	27,77	27,92	100,54	28,00	100,29	28,09	100,32
Среднемесячная заработная плата одного работника, руб.	96 219,90	102 147,05	106,16	108 898,97	106,61	116 097,19	106,61
Влияние факторов на фонд оплаты труда (млн.руб.) в результате:	x	2 167,15	106,76	2 368,42	106,92	2 543,29	106,95
изменения среднесписочной численности работников	x	178,97	100,56	95,71	100,28	113,54	100,31
изменения среднемесячной зарплаты	x	1 988,18	106,20	2 272,71	106,64	2 429,75	106,64

Снижение среднесписочной численности работников в Архангельской области оказало отрицательное влияние на фонд оплаты труда: в 2022 году – «минус» 2 444,21 млн.руб., а также в 2023-2024 годах соответственно «минус» 2 388,40 млн.руб. и «минус» 2 239,53 млн.руб. Таки образом, увеличение фонда оплаты труда в рассматриваемом периоде полностью обеспечено ростом среднемесячной заработной платы.

В НАО прогнозируется увеличение среднемесячной заработной платы и среднесписочной численности работников. Таким образом, рост фонда оплаты труда в НАО обеспечен вышеназванными факторами.

Согласно информации, представленной в приложении № 1 к

настоящему заключению, отношение среднемесячной начисленной заработной платы на одного работника в Архангельской области к среднемесячной заработной плате в целом по России прогнозируется в 2021 – 2024 годах на уровне 1,01 ежегодно.

По данным Архангельскстата среднегодовой индекс потребительских цен (далее – ИПЦ (среднегодовой)) в августе 2021 года сложился на уровне 105,9 % к декабрю 2020 года, а индекс потребительских цен в августе 2021 года к августу 2020 года составил 107,7 %.

В Прогнозе СЭР на среднесрочный период рост индекса потребительских цен (декабрь к декабрю предыдущего года) в 2021 году предусмотрен на 7,81%, на период 2022 – 2024 годов планируется ежегодное увеличение индексов потребительских цен на 4,00 % к предыдущему году.

На среднесрочный период также прогнозируется ежегодное увеличение ИПЦ (среднегодовой) к показателям предыдущего года.

Динамика показателей ИПЦ (среднегодовой) в регионе и в стране за период 2020 – 2024 годов представлена в таблице 14 и на рисунке 4:

Таблица 14. ИПЦ (среднегодовой) в Архангельской области и Российской Федерации, %

Индекс потребительских цен (среднегодовой)	2020 год	2021 год	2022 год	2023 год	2024 год
Российская Федерация, %	103,40	106,00	104,30	104,00	104,00
Архангельская область, %	103,74	106,14	104,32	103,88	103,97
Отклонение ИПЦ Архангельской области и индексов РФ (+), (-), п.п.	0,34	0,14	0,02	-0,12	-0,03

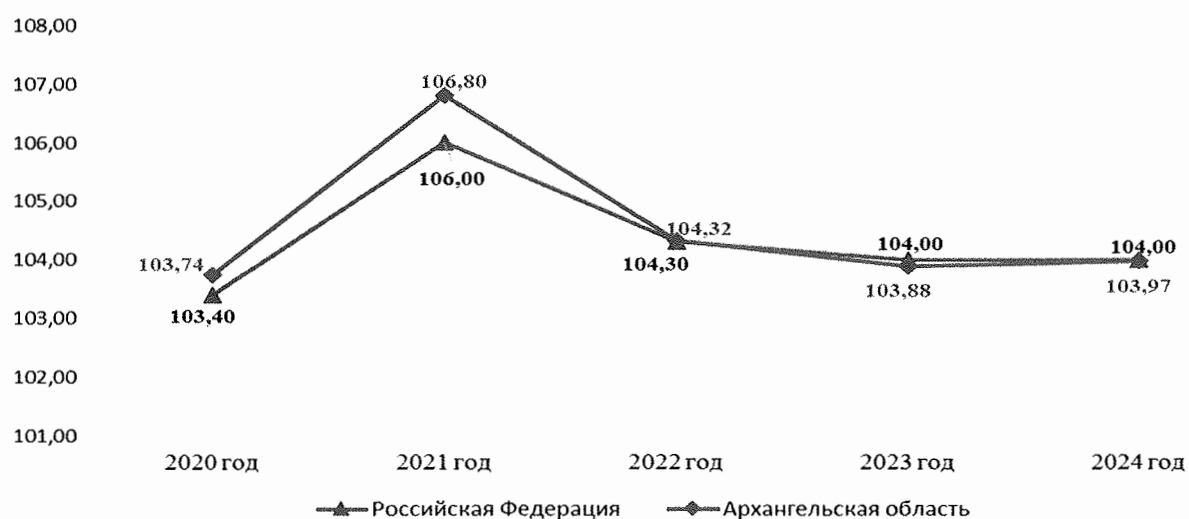


Рисунок 4. Индексы потребительских цен (среднегодовой) в Архангельской области и Российской Федерации, %

В целом среднегодовой ИПЦ в Архангельской области соответствует общей тенденции Российской Федерации и характеризуется незначительным колебанием показателей на среднесрочный период.

Текущая ситуация в стране и в регионе делает вероятным дальнейший рост ИПЦ (среднегодовой), таким образом существует риск превышения

прогнозных назначений, что окажет влияние на покупательную способность населения, оборот торговли.

Оборот розничной торговли Архангельской области и Российской Федерации на среднесрочный период также прогнозируется с ежегодным ростом к показателям предыдущего года. Индексы оборота розничной торговли представлены в таблице 15 и на рисунке 5:

Таблица 15. Индексы оборота розничной торговли в Архангельской области и в Российской Федерации за 2019 – 2021 годы и в прогнозируемый период 2022–2024 годов

Оборот розничной торговли (темп роста, % г/г)	2019 год	2020 год	2021 год	2022 год	2023 год	2024 год
Российская Федерация	101,90	96,80	106,90	102,80	102,90	102,90
Архангельская область	99,50	99,70	102,51	103,00	102,80	103,10
Отклонение оборота розничной торговли (темп роста), (+), (-), п.п.	-2,40	2,90	-4,39	0,20	-0,10	0,20

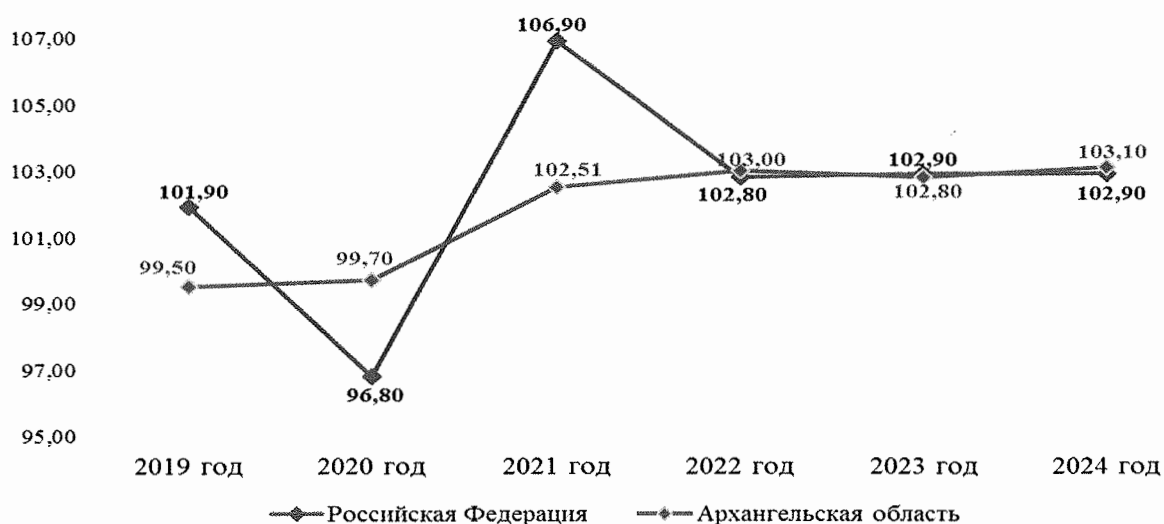


Рисунок 5. Показатели оборота розничной торговли в Архангельской области и Российской Федерации за 2019–2021 годы и прогнозируемом периоде 2022–2024 годов, %

Индекс физического объема оборота розничной торговли на 2021 год Архангельской области ожидается на уровне 102,51 % к предыдущему году, что ниже общероссийского индекса физического объема оборота розничной торговли на 4,39 п.п. и выше отчетного показателя объема оборота розничной торговли Архангельской области за 2020 год на 2,81 п.п.

По данным статистики положительная динамика индекса физического объема оборота розничной торговли установлена с апреля текущего года, за исключением июля, а в целом оборот розничной торговли за январь-август 2021 года составил 195 575,0 млн.руб. (в сопоставимых ценах) или 103,2 % к январю-августу 2020 года.

В соответствии с Прогнозом СЭР на среднесрочный период ожидаемый оборот розничной торговли в 2021 году составит 289 499,59



млн.руб. с приростом на 2,51 % к соответствующему показателю за 2020 год, также ежегодный рост прогнозируется на весь среднесрочный период.

В соответствии с методикой определения денежных доходов населения в его наполняемости учитывают: оплату труда наемных работников, доходы от предпринимательской и другой производственной деятельности, социальные выплаты (пенсии, пособия, стипендии), доходы от собственности, дивиденды, проценты, начисленные по вкладам, доходы по ценным бумагам; инвестиционный доход, прочие денежные поступления.

Показатели «Денежные доходы населения» и «Расходы населения», предусмотренные Прогнозом СЭР на среднесрочный период представлены в таблице 16.

Таблица 16. Показатели «Денежные доходы населения» и «Расходы населения» в 2020-2024 году, млн.руб.

Показатели	2020 год	2021 год	2022 год	2023 год	2024 год
	отчет	ожидаемое	прогноз	прогноз	прогноз
Денежные доходы населения, млн.руб.	452 120,30	472 510,13	499 776,06	527 840,45	559 808,07
Расходы населения, млн.руб.	435 327,33	461 667,38	495 289,93	527 061,42	562 202,13
Отклонение доходов населения от расходов, (+), (-), млн.руб.	+16 792,97	+10 842,75	+4 486,13	+779,03	-2 394,06

При сравнении показателей «Денежные доходы населения» с показателями «Расходы населения» установлено, что прогнозируется ежегодное превышение доходов населения над расходами, кроме 2024 года.

Однако, на основании данных статистики по ряду наблюдаемых периодов, структура использования денежных доходов населения Архангельской области не стабильна и трансформируется на протяжении 2019 год и I полугодия 2020 – 2021 годах, что представлено в таблице 17.

Таблица 17. Структура использования денежных доходов населения Архангельской области в 2019 году и в I полугодии 2020 -2021 годах, %

Период	Денежные доходы	из них использовано на:						
		покупка товаров и оплата услуг	из них		оплата обязательных платежей и взносов, прочие расходы	сбережения: прирост (+), уменьшение (-)	из них	
			покупка товаров	оплата услуг			во вкладах на руб. и валют. счетах банков в руб. экв.	в налич. деньгах на руках в руб. и ин. валют. в руб. экв.
2019 (январь-декабрь)	100,0	85,8	66,2	18,1	14,6	-0,4	3,3	0,3
2020 (I полугодие)	100,0	81,2	66,3	14,3	14,3	4,5	4,0	2,3
2021 (I полугодие - первая оценка)	100,0	88,1	70,2	17,4	14,0	-2,1	2,2	2,0

Установлено, что структура использования денежных доходов населения Архангельской области указывает на рост расходов на покупку товаров и оплату услуг, что обусловлено не только ростом ИПЦ на товары и услуги, но также неценовым фактором – пандемией Covid19, который оказывает влияние и на спрос, и на предложение, что приводит к увеличению объемов приобретаемых товаров, особенно длительного хранения, и вещей первой необходимости «впрок».

По предварительным статистическим данным реальные располагаемые доходы населения Архангельской области за первое полугодие 2021 года составили 99,3 % к соответствующему периоду 2020 года. При снижении реальных располагаемых денежных доходов населением используются собственные накопления, соответственно, уменьшаются и сбережения по вкладам, которые к аналогичному периоду прошлого года сократились почти в два раза, а также снижается наличная денежная масса на руках у населения.

В течение 2021 года размер ключевой ставки Центрального Банка РФ (% годовых) повышался шесть раз с 4,25% на 01.01.2021 до 7,5 % на 25.10.2021 с целью приостановления разогнавшейся инфляции, которая на 18 октября 2021 года достигла 7,8 % в годовом выражении. Такой шаг был обоснован не только динамикой текущей инфляции, но и высокими инфляционными ожиданиями и существенным пересмотром инфляционного прогноза по сравнению с июлем 2021 года. Председатель Банка России Эльвира Набиуллина в ходе пресс-конференции 22 октября 2021 года отметила, что Центробанк не исключает возможности повышения ключевой ставки до конца текущего года на 1 п.п.<sup>8</sup> В результате чего, полагаем, возможны колебания прогнозных показателей, указанных в Прогнозе СЭР на среднесрочный период.

В соответствии с Прогнозом СЭР на среднесрочный период численность постоянного населения Архангельской области (среднегодовая) в 2020 году составила 1 087,54 тыс.чел., из них: городское население – 858,36 тыс.чел. или 78,93 %, сельское население – 229,19 тыс.чел. или 21,07 %.

В 2021 году численность постоянного населения Архангельской области (среднегодовая) ожидается в количестве 1 077,78 тыс.чел. (городское – 857,50 тыс.чел. – 79,56 %, сельское – 220,28 тыс.чел. – 20,44 %).

Показатели численности постоянного населения Архангельской области (среднегодовая) представлены в таблице 18.

Таблица 18. Динамика показателей численности постоянного населения Архангельской области (среднегодовая) в 2020 – 2024 годах, тыс. человек

Население Архангельской области, тыс. человек	2020 год	2021 год		2022 год	2023 год	2024 год
	отчет	прогноз	оценка	прогноз		
Среднегодовая численность						
Городское, тыс. человек	858,35	856,96	857,50	853,00	850,10	847,50

<sup>8</sup> <https://www.vedomosti.ru/economics/articles/2021/10/24/892707-budet-vkladami-inflyatsiei>

Население Архангельской области, тыс. человек	2020 год	2021 год		2022 год	2023 год	2024 год
	отчет	прогноз	оценка	прогноз		
Сельское, тыс. человек	229,19	224,52	220,28	215,39	209,41	203,33
Всего	1 087,54	1 081,48	1 077,78	1 068,39	1 059,51	1 050,83
Городское, %	78,93	79,24	79,56	79,84	80,24	80,65
Сельское, %	21,07	20,76	20,44	20,16	19,76	19,35
Всего	100,00	100,00	100,00	100,00	100,00	100,00

Прогнозные показатели указывают на динамику ежегодного снижения численности постоянного населения Архангельской области в целом. При этом доля городского населения ежегодно увеличивается, сельского – снижается, что указывает на отток населения из сельской местности в города.

Показатель «Сальдо миграции» в 2020 году составляет «минус» 2 465 человек (в 2019 году – 3 069 человек). В 2021 году показатель оценивается на уровне «минус» 2 950 человек, в 2022 году – «минус» 2 767 человек, в 2023 году – «минус» 2 605 человек, в 2024 году – «минус» 2 530 человек, что указывает на ежегодный отток населения региона.

Прогнозные показатели также указывают, что в среднесрочном периоде коэффициент смертности в регионе будет превышать коэффициент рождаемости.

Динамика численности родившихся и умерших человек в Архангельской области в 2020 – 2024 годах представлена в таблице 19.

Таблица 19. Динамика численности родившихся и умерших в Архангельской области в 2020-2024 годах, человек

Естественная убыль в Архангельской области, чел		2020 год	2021 год	2022 год	2023 год	2024 год
Число родившихся, человек	оценка 2020 года и прогноз 2021-2023 гг	9 155	9 048	8 983	8 890	x
	оценка 2021 года и прогноз 2022-2024 гг	8 886	9 019	8 617	8 116	7911
Число умерших, человек	оценка 2020 года и прогноз 2021-2023 гг	14 150	13 800	13 700	13 492	x
	оценка 2021 года и прогноз 2022-2024 гг	16 183	15 840	14 861	14 248	14005
Естественная убыль в Архангельской области, чел	оценка 2020 года и прогноз 2021-2023 гг	-4 995	-4 752	-4 717	-4 602	x
	оценка 2021 года и прогноз 2022-2024 гг	-7 297	-6 821	-6 244	-6 132	-6 094

Естественная убыль по оценке составляла в 2020 году 4 995 человек, фактически убыль составила 7 297 человек, что на 46,1 % превышает прогнозируемый показатель и в значительной степени обусловлено негативными последствиями коронавирусной инфекции в 2020 году. Естественная убыль населения региона по оценке прогнозировалась на 2021 год в количестве 4 752 человека, а ожидаемая убыль уже составит 6 821 человек, что на 43,5 % превышает прогнозное значение.

Прогнозом СЭР в среднесрочном периоде показатели естественной

убыли населения также превышают показатели, предусмотренные на 2022 – 2023 годы, что составляет соответственно +32,4 % и +33,2 % к оценке.

Снижение числа родившихся, негативные последствия коронавирусной инфекции, осложнение течения сопутствующих заболеваний, новые штаммы инфекции, воздействующие на его контагиозность, отток населения молодого и среднего возраста в другие регионы приводит к старению постоянного населения региона, что также влияет на ежегодный рост естественной убыли населения Архангельской области.

\* \* \*

В целом в Прогнозе развития экономики Архангельской области на среднесрочный период ожидается положительная динамика по основным социально-экономическим показателям: ВРП; промышленное производство объем инвестиций в основной капитал, объем выполненных строительных работ, рост оборота розничной торговли. Предполагаемый экономический рост региона базируется на реализации инвестиционных проектов (ввод новых производств, наращивание объемов производства), на улучшение ситуации на рынке труда, росте реальных доходов населения.

Однако в период нестабильности мировой экономики: введение новых санитарно-эпидемиологических ограничений по коронавирусной инфекции, рост инфляционных процессов, нестабильность мировых цен на полезные ископаемые, возможный спад спроса на продукцию алмазодобывающих предприятий, все это может поставить под угрозу достижение плановых показателей предприятий и организаций региона, что отразится на показателях Прогноза СЭР на среднесрочный период.

Полагаем необходимым с целью синхронизации показателей, указанных в документах стратегического планирования Архангельской области с учетом интеграции Стратегических инициатив, с учетом влияния текущих тенденций, складывающихся в стране и в мире, организовать работу по корректировке и актуализации показателей в документах стратегического планирования Архангельской области.

#### 4. Консолидированный бюджет Архангельской области

Основные характеристики консолидированного бюджета Архангельской области на 2022 – 2024 годы (без учета внутренних оборотов между бюджетами) представлены в составе документов и материалов к законопроекту и характеризуются данными, представленными в таблице 20 и на рисунке 6.

Таблица 20. Основные параметры консолидированного бюджета Архангельской области, представленные в составе документов к законопроекту, млн.руб.

Показатели консолидированного бюджета	2022 год	2023 год	2024 год
Доходы (без учета внутренних оборотов между областным бюджетом и бюджетами муниципальных образований), в т.ч.:	129 893,0	130 990,2	135 697,1
- <i>областной бюджет</i>	112 857,7	113 115,2	117 068,5

Показатели консолидированного бюджета	2022 год	2023 год	2024 год
- бюджеты муниципальных образований	51 595,5	52 768,3	52 088,7
Расходы (без учета внутренних оборотов между областным бюджетом и бюджетами муниципальных образований), в т.ч.:	138 981,6	135 545,8	138 170,2
- областной бюджет	120 753,7	116 419,5	118 237,6
- бюджеты муниципальных образований	52 788,0	54 019,6	53 392,7
Результат исполнения: дефицит (-), профицит (+), в т.ч.:	-9 088,5	-4 555,5	-2 473,1
- областной бюджет	-7 896,0	-3 304,2	-1 169,0
- бюджеты муниципальных образований	-1 192,5	-1 251,3	-1 304,0

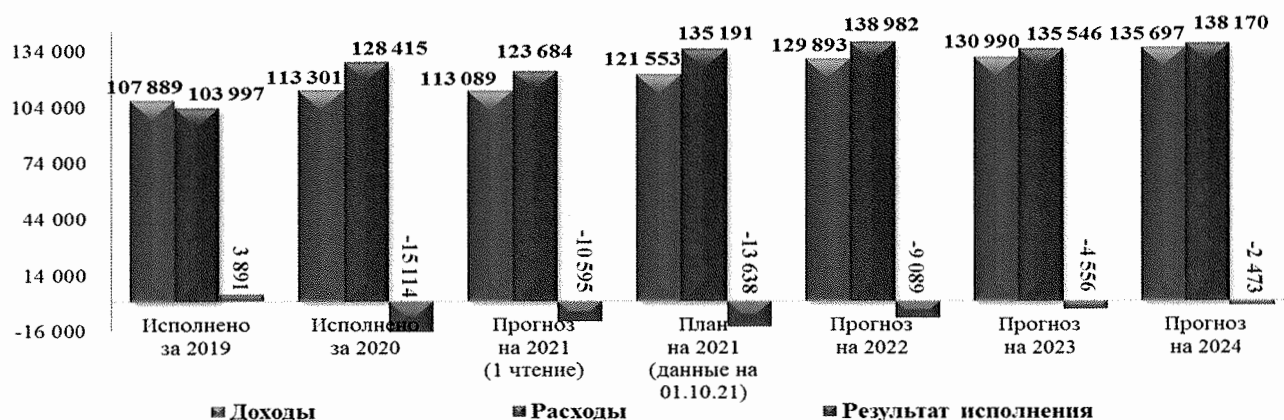


Рисунок 6. Консолидированный бюджет Архангельской области за 2019 – 2020 годы и на 2021 – 2024 годы, млн.руб.

В представленных показателях консолидированного бюджета Архангельской области в составе внутренних оборотов, помимо показателей безвозмездных перечислений местным бюджетам из областного бюджета, также исключены проценты по бюджетному кредиту из федерального бюджета для МО «Северодвинск» со сроком погашения с 2023 по 2032 годы (сумма кредита 711,5 млн.руб.).

В плановых показателях на 2021 год, отражены годовые назначения, представленные в министерство финансов Архангельской области муниципальными образованиями (на 01.10.2021) и показатели кассового плана областного бюджета на 01.10.2021 (исключены внутренние обороты: 36 946,9 млн.руб. – межбюджетные трансферты местным бюджетам и 0,7 млн.руб. – проценты по бюджетному кредиту от МО «Северодвинск»).

Представленный в составе документов к законопроекту расчетный прогноз доходной части консолидированного бюджета Архангельской области на 2022 год составляет в общей сумме 129 893,0 млн.руб. или рост по отношению к предусмотренным показателям на 2021 год на 8 339,9 млн.руб. или на 6,9 %.

Прогнозные доходы консолидированного бюджета Архангельской области на 2023 год составляют 130 990,2 млн.руб. с ростом к прогнозу на 2022 год на 1 097,2 млн.руб. или на 0,8 %.

На 2024 год прогнозные доходы консолидированного бюджета Архангельской области составляют 135 697,1 млн.руб., с ростом к прогнозу на 2023 год на 4 706,9 млн.руб. или на 3,6 %.

На рисунке 7 представлены показатели доходной части консолидированного бюджета Архангельской области с 2019 года и прогнозные данные на 2021 – 2024 годы.

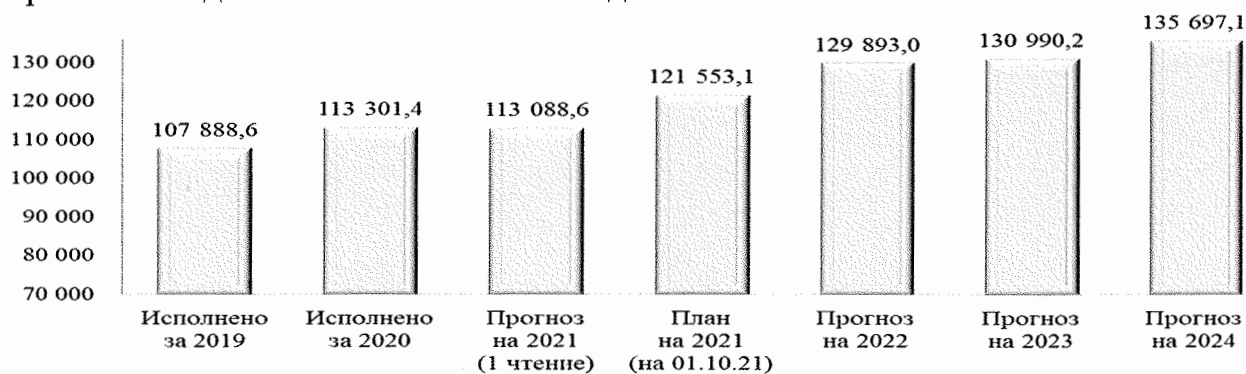


Рисунок 7. Доходы консолидированного бюджета Архангельской области, млн.руб.

На рисунке 8 представлены показатели консолидированного бюджета Архангельской области в разрезе областного и консолидированных бюджетов муниципальных образований по результатам исполнения за 2019 – 2020 годы и плановые показатели на 2021 – 2024 годы (без учета внутренних оборотов).

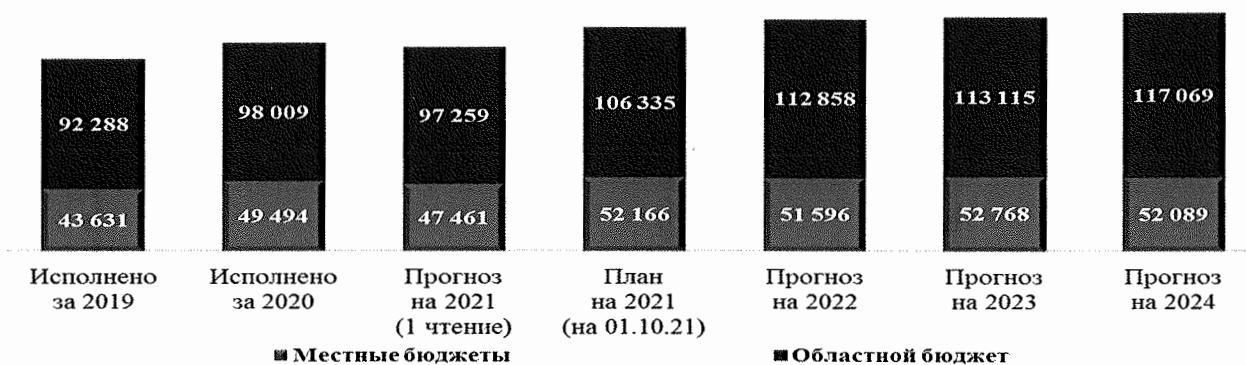


Рисунок 8. Доходная часть консолидированного бюджета Архангельской области, млн.руб.

Как обозначено на указанных выше рисунках, по результатам исполнения за 2019 – 2020 годы наблюдается рост доходной части консолидированного бюджета Архангельской области.

Прогнозные показатели на 2021 год, представленные в составе законопроекта в 2020 году, на 7,5 % (на 8 464,5 млн.руб. ниже параметров, предусмотренных на текущий год, за счет уточнения доходного потенциала, а также дополнительно выделенных межбюджетных трансфертов.

Прогнозные показатели на 2022 – 2024 годы, представленные в составе документов к законопроекту, предусматривают ежегодный рост доходов консолидированного бюджета (без учета внутренних оборотов между бюджетами), в т.ч.:

а) Консолидированные бюджеты муниципальных образований:

– прогноз доходов на 2022 год предусматривает снижение на 570,1 млн.руб. или на 1,1 % к показателям на 2021 год, согласно представленной информации в минфин Архангельской области на 01.10.2020;

– на 2023 год прогнозные показатели предусматривают рост доходов, по отношению к прогнозу на 2022 год на 1 172,8 млн.руб. или на 2,3 %;

– на 2024 год – прогнозируется снижение на 1,3 % или на 679,6 млн.руб. к прогнозным показателям на 2023 год;

б) Областной бюджет:

– прогноз доходов на 2022 год предусматривает их рост на 6 522,6 тыс.руб. или на 6,1 % по отношению к плановым показателям на 2021 год, согласно годовому кассовому плану на 01.10.2021;

– на 2023 год – предусматривается последующий рост доходов на 257,5 тыс.руб. или на 0,2 % по отношению к прогнозным данным на 2022 год;

– на 2024 год – последующий рост доходов на 3 953,3 млн.руб. или на 3,5 % к прогнозу на 2023 год.

Налоговые и неналоговые доходы консолидированного бюджета Архангельской области на 2022 год предусмотрены в общей сумме 94 081,3 млн.руб., что на 17,5 % или на 13 992,6 млн.руб. больше плановых показателей на 2021 год, предусмотренных в бюджетах (данные представленные муниципальными образованиями в минфин Архангельской области и кассовый план областного бюджета на 01.10.2021).

На 2023 год прогнозные показатели налоговых и неналоговых доходов консолидированного бюджета Архангельской области составляют 98 446,1 млн.руб. с ростом к прогнозным показателям на 2022 год на 4,6 % или на 4 364,8 млн.руб., на 2024 год – 102 315,7 млн.руб., с ростом к прогнозу на 2023 год на 3,9 % или на 3 869,6 млн.руб.

На рисунке 9 представлена информация о налоговых и неналоговых доходах консолидированного бюджета Архангельской области с 2019 года.

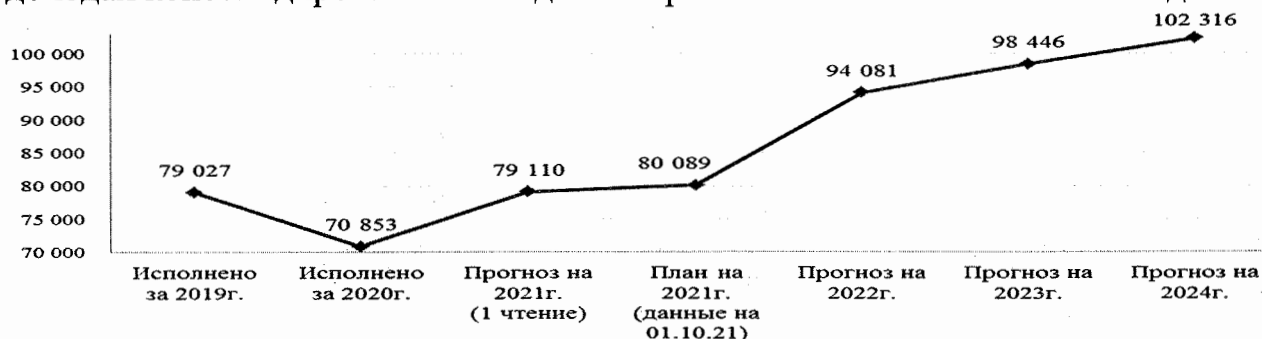


Рисунок 9. Налоговые и неналоговые доходы консолидированного бюджета Архангельской области, млн.руб.

В разрезе областного и консолидированных бюджетов муниципальных образований налоговые и неналоговые доходы представлены на рисунке 10.




Рисунок 10. Налоговые и неналоговые доходы областного и местных бюджетов Архангельской области, млн.руб.

Как отражено на указанном выше рисунке, основная доля налоговых и неналоговых доходов консолидированного бюджета Архангельской области поступает в областной бюджет с удельным весом от 78 % в 2020 году и 80 % за 2019 год, а также плановые на 2021 – 2024 годы – от 81 % и до 82 %.

В местных бюджетах основную долю налоговых и неналоговых доходов составляют: налог на доходы физических лиц, налоги на совокупный доход, налоги на имущество, акцизы и доходы от использования муниципального имущества. Кроме того, с 01.01.2021 года в бюджеты муниципальных образований поступает налог, взимаемый в связи с применением упрощенной системы налогообложения по нормативу отчислений 15 %.

Контингент налога на доходы физических лиц на территории Архангельской области, с учетом отчислений указанного налога из НАО, на 2021 год в составе документов к законопроекту предусмотрен в сумме 35 832,2 млн.руб. с ростом к плановым показателям на 2021 год согласно представленному отчету ф. 0503317 на 01.10.2021 на 9,7 % или на 3 169,9 млн.руб., а к исполнению за 2020 год рост составляет 13,8 % или 4 348,7 млн.руб.

На рисунке 11 представлены показатели контингента налога на доходы физических лиц в Архангельской области с учетом отчислений указанного налога из НАО в областной бюджет.

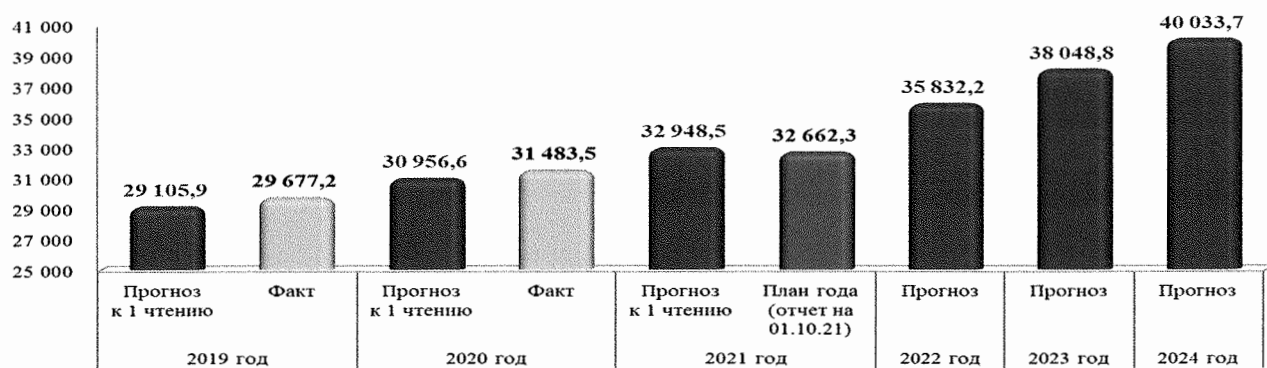


Рисунок 11. Контингент налога на доходы физических лиц в Архангельской области, с учетом отчислений из НАО, представленный в составе документов к законопроекту, млн.руб.



Как видно на указанном рисунке, поступление налога на доходы физических лиц в консолидированный бюджет Архангельской области, с учетом отчислений из НАО, перевыполнено по отношению к прогнозным показателям, предусматриваемых первоначально в законопроектах на 2019 – 2020 годы.

Вместе с тем, плановые показатели на 2021 год, отраженные в отчетах на 01.10.2021, на 286,2 млн.руб. или на 0,9 % ниже, прогнозных, предусмотренных в законопроекте к 1 чтению на 2021 год.

На 2022 – 2024 годы прогнозируется ежегодное увеличение поступления указанного налога в консолидированный бюджет, в т.ч. на 2022 год – на 9,7 % к плану на 2021 год, а на 2023 год последующий рост на 6,2 % и на 2024 год – последующий рост на 5,2 %.

В контрольно-счетную палату Архангельской области от 13.10.2021 и 15.10.2021 Управлением Федеральной налоговой службы России по Архангельской области и Ненецкому автономному округу (далее – УФНС по АО и НАО) представлена информация о прогнозных показателях поступлений отдельных налогов, а также расчеты по основным видам налогов и сборов, произведенные с учётом положений методики прогнозирования поступлений доходов в консолидированный бюджет субъектов Российской Федерации на очередной финансовый год и плановые периоды, утверждённой приказом УФНС по АО и НАО от 20.07.2021 № 01-04/131 и прогноза социально-экономического развития Архангельской области на 2022 – 2024 годы, направленного письмом министерства экономического развития, промышленности и науки Архангельской области от 05.08.2021 №206-02/1402.

Согласно указанной информации, прогнозное поступление налога на доходы физических лиц, с учетом отчислений из НАО, на плановый период незначительно отклоняются от показателей, представленных в составе документов к законопроекту.

Сопоставление сведений о прогнозных показателях поступления налога на доходы физических лиц в консолидированный бюджет Архангельской области с учетом отчислений от НАО представлено в таблице 21.

Таблица 21. Прогнозные показатели поступления налога на доходы физических лиц в консолидированный бюджет Архангельской области, с учетом отчислений из НАО, в млн.руб. и %

Налог на доходы физических лиц	Прогноз к законопроекту	Прогноз УФНС по АО и НАО	(+, -):	
			в млн.руб.	в %
План на 2021 год	32 662,3	33 968,8	1 306,5	4,0
Прогноз на 2022 год	35 832,2	35 882,6	50,4	0,1
<i>Рост, снижение (+, -) к 2021 г.</i>	<i>3 169,9</i>	<i>1 913,8</i>		
Прогноз на 2023 год	38 048,8	37 863,2	-185,5	-0,5
<i>Рост, снижение (+, -) к 2022 г.</i>	<i>2 216,5</i>	<i>1 980,6</i>		
Прогноз на 2024 год	40 033,7	40 019,7	-14,0	-0,0
<i>Рост, снижение (+, -) к 2023 г.</i>	<i>1 985,0</i>	<i>2 156,5</i>		

Задолженность (недоимка) по налогу на доходы физических лиц на территории Архангельской области, включая задолженность по пеням и другим штрафным санкциям, согласно отчету ФНС РФ по ф. 4-НМ, представлена на рисунке 12.

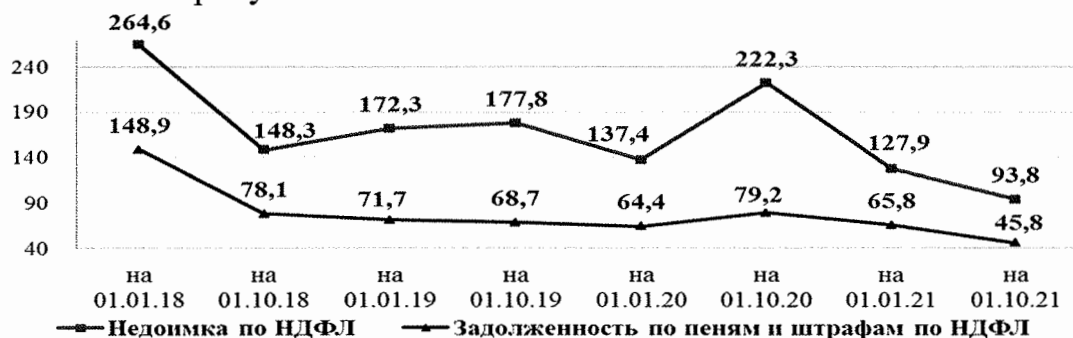


Рисунок 12. Задолженность по налогу на доходы физических лиц на территории Архангельской области, согласно отчетам ФНС РФ по ф. 4-НМ, млн.руб.

Как отражено на указанном выше рисунке, недоимка по налогу на доходы физических лиц на территории Архангельской области, а также задолженность по пеням и штрафным санкциям, с 01.01.2018 года по 01.01.2020 снизилась, при этом, по состоянию на 01.10.2020 – выросла, а на 01.10.2021 – снизилась за год в 2,4 раза.

В то же время, задолженность по пеням и другим штрафным санкциям за рассматриваемый период сократилась со 148,9 млн.руб. до 45,8 млн.руб. или в 3,3 раза.

Информация о поступлении налога на доходы физических лиц от плательщиков НАО за 2019 – 2020 годы по отношению к прогнозным показателям, предусматриваемых в законопроектах на 2019 и 2020 годы, а также плановые показатели на 2021 год с учетом прогнозных, предусматриваемые в прошлом году в законопроекте на 2021 год и прогноз на 2022 – 2024 годы, представлены на рисунке 13.

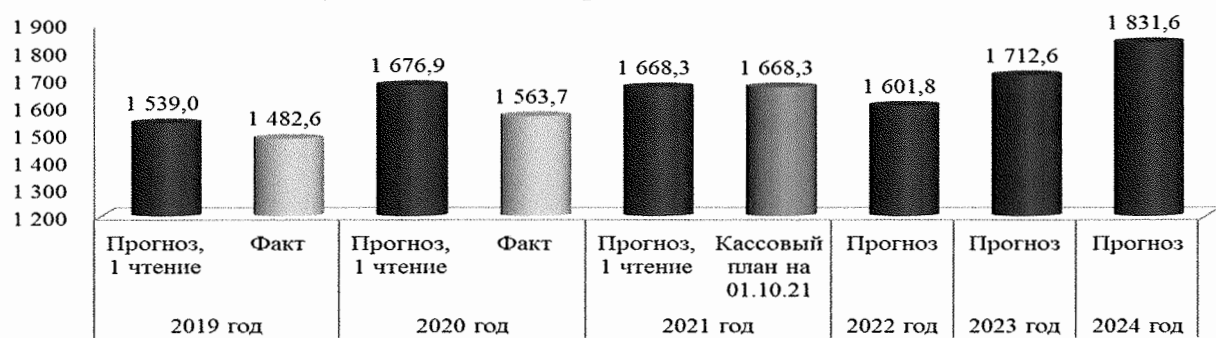


Рисунок 13. Информация о зачислении и прогнозе поступления налога на доходы физических лиц из бюджета НАО в областной бюджет, млн.руб.

Как видно на указанном рисунке, прогнозные показатели, предусматриваемые в законопроектах на 2019 – 2020 годы, оказались выше, чем фактически поступило в областной бюджет за указанные периоды, на 2021 год плановые показатели на 01.10.2021 по отношению к параметрам, предусмотренных в бюджете к первому чтению не изменились.

На 2022 год предусматривается снижение поступления указанного налога от плательщиков НАО на 4,0 % к предусмотренным в областном бюджете на 2021 год показателям, а на 2023 – 2024 годы – ежегодный прогнозируемый рост на 6,9 % по отношению к предыдущему периоду.

Одновременно с этим, согласно прогнозу УФНС по АО и НАО, отчисления НДФЛ из НАО в областной бюджет на плановый период 2022 год планируются несколько выше, чем предусматривается законопроектом. На 2023 – 2024 годы – на 6,9 % ниже, чем предусматривается представленным законопроектом, что отражено в таблице 22.

Таблица 22. Прогнозные показатели отчисления налога на доходы физических лиц в областной бюджет из Ненецкого автономного округа, в млн.руб. и %

Налог на доходы физических лиц из НАО	Прогноз к законопроекту	Прогноз УФНС по АО и НАО	(+, -):	
			в млн.руб.	в %
План на 2021 год	1 668,3	1 511,4	-156,9	-9,4
Прогноз на 2022 год	1 601,8	1 615,1	13,4	0,8
<i>Рост, снижение (+,-) к 2021 г.</i>	-66,6	103,7	-	-
Прогноз на 2023 год	1 712,6	1 594,8	-117,8	-6,9
<i>Рост, снижение (+,-) к 2022 г.</i>	110,8	-20,4	-	-
Прогноз на 2024 год	1 831,6	1 705,8	-125,8	-6,9
<i>Рост, снижение (+,-) к 2023 г.</i>	119,0	111,1	-	-

Таким образом, имеются риски невыполнения прогнозных показателей поступления налога на доходы физических лиц с учетом отчислений из НАО, в консолидированный бюджет Архангельской области на 2023 – 2024 годы, предусмотренных в составе документов к законопроекту.

Налоги на совокупный доход в представленных документах к законопроекту в консолидированном бюджете Архангельской области на 2022 год предусматриваются в общей сумме 5 925,5 млн.руб. и их рост к плановым показателям на 2021 год согласно отчету на 01.10.2021 составляет 38,7 % или на 1 652,9 млн.руб.

На рисунках 14 и 15 представлено поступление налогов на совокупный доход в консолидированный бюджет Архангельской области за 2019 – 2020 годы, а также плановые и прогнозные показатели на 2021 – 2024 годы.




Рисунок 14. Налоги на совокупный доход в консолидированном бюджете Архангельской области, млн.руб.

На 2023 – 2024 годы прогнозируется последующий ежегодный рост поступления налогов на совокупный доход в консолидированный бюджет

Архангельской области на 3,9 % (+230,5 млн.руб.) и на 4,0 % (+245,7 млн.руб.), соответственно.




Рисунок 15. Налоги на совокупный доход в областном и местных бюджетах Архангельской области, млн.руб.

В местных бюджетах на 2022 год прогноз поступления налогов на совокупный доход составляет 1 188,3 млн.руб., с ростом к плановым показателям 2021 года на 13,7 % (+143,4 млн.руб.), на 2023 год – последующий рост на 3,9 % (+46,1 млн.руб.), а на 2024 год – последующий рост на 4,0 % (+49,0 млн.руб.).

Налоги на совокупный доход с 2021 года в местных бюджетах представлены следующими поступлениями:

- единый сельскохозяйственный налог;
- налогом, взимаемым в связи с применением патентной системы налогообложения;
- отчисления от налога, взимаемого в связи с применением упрощенной системы налогообложения в размере 15 %. До 2021 года зачисление указанного налога, осуществлялся только в областной бюджет в размере 100 % контингента.

Прогноз поступления единого сельскохозяйственного налога на 2022 год в местные бюджеты составляет 180,4 млн.руб. со снижением к плану на 2021 год, предусмотренному в местных бюджетах, согласно отчетам на 01.10.2021, на 0,5 % или на 1,0 млн.руб.

На 2021 – 2024 годы год поступление единого сельскохозяйственного налога предусмотрено в бюджетах 19 муниципальных образований.

На рисунке 16 представлена информация о едином сельскохозяйственном налоге в местных бюджетах, включая поступление за 2019 год – 9 месяцев 2021 года, а также плановые и прогнозные показатели, предусматриваемые в законопроектах на 2019 – 2024 годы.




Рисунок 16. Единый сельскохозяйственный налог в бюджетах муниципальных образований Архангельской области, млн.руб.

Как видно на представленном рисунке, фактическое поступление единого сельскохозяйственного налога в бюджеты муниципальных образований за 2019 – 2020 годы превышают прогнозные показатели, предусматриваемые в законопроектах на указанные периоды.

На 2023 год предусматривается последующий рост поступления указанного налога на 3,9 % или на 7,0 млн.руб., на 2024 год – последующий рост на 4,0 % или на 7,4 млн.руб.

Согласно прогнозу УФНС по АО и НАО прогноз поступления единого сельскохозяйственного налога в бюджеты муниципальных образований отличается от прогнозируемых показателей, представленных в составе законопроекта, что отражено в таблице 23.

Таблица 23. Прогнозные показатели поступления единого сельскохозяйственного налога в бюджеты муниципальных образований, в млн.руб. и %

Единый сельскохозяйственный налог	Прогноз к законопроекту	Прогноз УФНС по АО и НАО	(+,-):	
			в млн.руб.	в %
План на 2021 год	181,4	164,2	-17,2	-9,5
Прогноз на 2022 год	180,4	155,2	-25,3	-14,0
<i>Рост, снижение (+,-) к 2021 г.</i>	<i>-1,0</i>	<i>-9,0</i>	-	-
Прогноз на 2023 год	187,4	164,4	-23,0	-12,3
<i>Рост, снижение (+,-) к 2022 г.</i>	<i>7,0</i>	<i>9,2</i>	-	-
Прогноз на 2024 год	194,9	150,7	-44,2	-22,7
<i>Рост, снижение (+,-) к 2023 г.</i>	<i>7,4</i>	<i>-13,7</i>	-	-

Как отражено в приведенной выше таблице, по прогнозу УФНС по АО и НАО поступление единого сельскохозяйственного налога в бюджеты муниципальных образований на 2023 год, предусматривается на 12,3 % ниже, чем прогнозируется в составе документов к законопроекту, а на 2024 год – на 22,7 %.

Одновременно с этим отмечаем, что за 9 месяцев 2021 года поступление указанного налога в местные бюджеты обеспечено на 89,3 % к плановым подателям, предусмотренным в местных бюджетах на 2021 год, что составило 162,1 млн.руб.

В то же время обращаем внимание, что единый сельскохозяйственный налог в полном объеме поступает в местные бюджеты и общая сумма утвержденных решениями о бюджете представительными органами муниципальных образований на 2022 год показателей может отличаться от

прогнозных показателей, как УФНС по АО и НАО, так и представленных в составе законопроекта.

Поступление налога, взимаемого в связи с применением упрощенной системы налогообложения, с учетом отчисления из НАО, в консолидированный бюджет Архангельской области на 2022 год показателями, представленными в составе документов к законопроекту, предусматривается в общей сумме 5 536,8 млн.руб., что на 45,9 % или на 1 742,6 млн.руб. больше, чем предусмотрено на 2021 год.

Согласно пояснительной записке к законопроекту увеличение поступления указанного вида налогового дохода основывается на том, что с 01.01.2022 на территории Архангельской области утрачивают силу отдельные пониженные ставки данного налога, в соответствии с законами Архангельской области от 07.04.2020 № 254-16-ОЗ «О размере налоговой ставки при применении упрощенной системы налогообложения в случае, если объектом налогообложения являются доходы» и от 21.12.2020 № 366-22-ОЗ «О внесении изменения в статью 1.1 областного закона «О размере налоговой ставки при применении упрощенной системы налогообложения в случае, если объектом налогообложения являются доходы, уменьшенные на величину расходов».

Представленным прогнозом на 2023 и 2024 годы поступление в консолидированный бюджет Архангельской области налога, взимаемого в связи с применением упрощенной системы налогообложения предусматривается с ежегодным ростом в размере 3,9 % и 4,0 %, соответственно.

На рисунке 17 представлена информация о поступлении налога, взимаемого в связи с применением упрощенной системы налогообложения за 2019 – 2020 годы в областной бюджет, а также прогнозные данные консолидированного бюджета на 2021 – 2024 годы.



Рисунок 17. Налог, взимаемый в связи с применением упрощенной системы налогообложения в консолидированный бюджет Архангельской области, в млн.руб.

Прогнозируемое поступление налога, взимаемого в связи с применением упрощенной системы налогообложения в бюджеты муниципальных образований на период 2021 – 2024 годов представлено на рисунке 18.

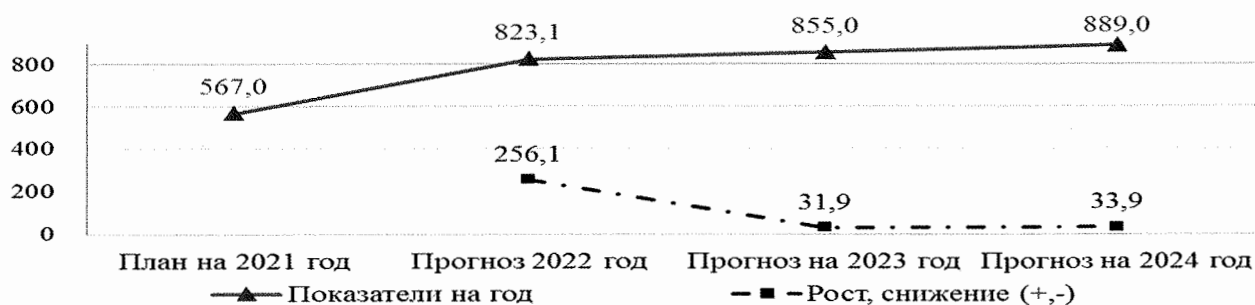


Рисунок 18. Налог, взимаемый в связи с применением упрощенной системы налогообложения в бюджеты муниципальных образований, в млн.руб.

Согласно уточнённому прогнозу УФНС по АО и НАО поступление налога, взимаемого в связи с применением упрощенной системы налогообложения на плановый период 2022 – 2024 годы более чем на 1 000,0 млн.руб. отличается от прогнозных показателей, представленных в составе документов к законопроекту, что отражено в таблице 24.

Таблица 24. Прогнозные показатели поступления налога, взимаемого в связи с применением упрощенной системы налогообложения, с учетом отчислений из НАО, млн.руб.

Налог, взимаемый в связи с применением УСН	Прогноз к законопроекту	Прогноз УФНС по АО и НАО	(+, -):	
			в млн.руб.	в %
План на 2021 год	3 794,2	3 896,8	102,6	2,7
Прогноз на 2022 год	5 536,8	4 104,0	-1 432,7	-25,9
<i>Рост, снижение (+,-) к 2021 г.</i>	<i>1 742,6</i>	<i>207,2</i>	-	-
Прогноз на 2023 год	5 752,5	4 336,4	-1 416,1	-24,6
<i>Рост, снижение (+,-) к 2022 г.</i>	<i>215,7</i>	<i>232,4</i>	-	-
Прогноз на 2024 год	5 982,6	4 675,3	-1 307,3	-21,9
<i>Рост, снижение (+,-) к 2023 г.</i>	<i>230,0</i>	<i>338,9</i>	-	-

Как видно в представленной выше таблице, на плановый период 2022 – 2024 годов имеются риски невыполнения прогнозных показателей поступления налога, взимаемого в связи с применением упрощенной системы налогообложения в консолидированный бюджет Архангельской области.

Поступление налога, взимаемого в связи с применением патентной системы налогообложения, на 2022 год в местные бюджеты предусмотрено в сумме 184,8 млн.руб., с ростом к плановым показателям, предусмотренным в бюджетах на 2021 год на 89,8 % или на 87,4 млн.руб.

На рисунке 19 представлена информация о налоге, взимаемом в связи с применением патентной системы налогообложения в местных бюджетах.

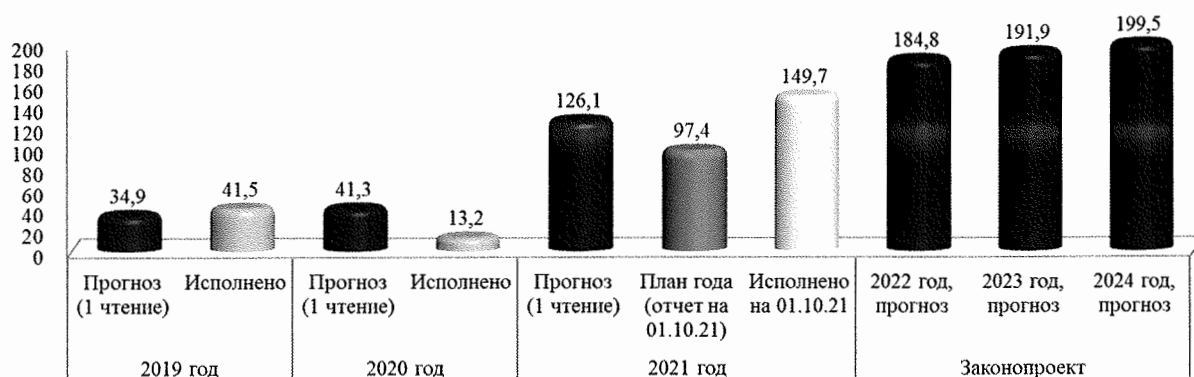


Рисунок 19. Налог, взимаемый в связи с применением патентной системы налогообложения в местных бюджетах Архангельской области, млн.руб.

Как видно на указанном выше рисунке в 2020 году в связи с предоставлением налоговых льгот поступление данного вида налога по отношению к 2019 году сократилось в 3,1 раза.

Плановые показатели, предусмотренные в местных бюджетах на 2021 год, согласно отчету на 01.10.2021, на 22,8 % ниже, чем было предусмотрено в прогнозе на 2021 год.

*Справочно:* по состоянию на 01.11.2021 в местные бюджеты поступление указанного вида налога составило 159,5 млн.руб. и план года перевыполнен на 63,4 %.

Одновременно с этим, согласно прогнозу УФНС по АО и НАО расчет поступления налога, взимаемого в связи с применением патентной системы налогообложения на 2022 – 2024 годы от 9 % до 3,8 % ниже, чем представлено в составе документов к законопроекту.

В таблице 25 представлены прогнозные показатели поступления налога, взимаемого в связи с применением патентной системы налогообложения.

Таблица 25. Прогнозные показатели поступления налога, взимаемого в связи с применением патентной системы налогообложения в местные бюджеты, млн.руб.

Патентная система налогообложения	Прогноз к законопроекту	Прогноз УФНС по АО и НАО	(+,-):	
			в млн.руб.	в %
1	2	3	4=3-2	5
План на 2021 год	97,4	172,7	75,3	77,3
Прогноз на 2022 год	184,8	177,7	-7,1	-3,8
<i>Рост, снижение (+,-) к 2021 г.</i>	87,4	5,0	-	-
Прогноз на 2023 год	191,9	180,3	-11,7	-6,1
<i>Рост, снижение (+,-) к 2022 г.</i>	7,2	2,6	-	-
Прогноз на 2024 год	199,5	181,7	-17,9	-9,0
<i>Рост, снижение (+,-) к 2023 г.</i>	7,6	1,4	-	-

Как отражено в приведенной выше таблице, согласно прогнозу УФНС по АО и НАО поступление налога, взимаемого в связи с применением патентной системы налогообложения в бюджеты муниципальных образований на плановый период, предусматривается на 3,8 % (2022 год), на 6,1 % (2023 год) и на 9,0 % (2024 год) ниже, чем составляет прогноз, представленный в составе документов к законопроекту.



В то же время, обращаем внимание, что налог, взимаемый в связи с применением патентной системы налогообложения, в полном объеме поступает в местные бюджеты и общая сумма утвержденных решениями о бюджете представительными органами муниципальных образований на 2022 год показателей, может отличаться от прогнозных показателей, как УФНС по АО и НАО, так и представленных в составе законопроекта.

Прогноз поступления налогов на имущество в консолидированный бюджет Архангельской области на 2022 год составляет 9 557,3 млн.руб., что на 6,1 % или на 626,0 млн.руб. меньше плановых показателей на 2021 год, предусмотренных в бюджетах на 01.10.2021.

На рисунке 20 представлены сведения о налогах на имущество в консолидированном бюджете Архангельской области, включая прогнозные показатели, представляемые к законопроектам об областном бюджете на каждый финансовый год.




Рисунок 20. Налоги на имущество в консолидированном бюджете Архангельской области, млн.руб.

На 2023 и 2024 годы прогнозируется последующий ежегодный рост поступления указанных видов налогов в консолидированный бюджет Архангельской области на 2,4 % (+230,7 млн.руб.) и на 2,6 % (+255,4 млн.руб.), соответственно.

На рисунке 21 представлена информация о налогах на имущество в областной и местные бюджеты.




Рисунок 21. Налоги на имущество в областной и местные бюджеты Архангельской области, млн.руб.

Доля поступления в областной бюджет, включая прогнозные показатели, имущественных налогов в составе консолидированного бюджета Архангельской области составляет от 89 % до 92 %.

В бюджеты муниципальных образований прогноз поступления указанных доходов на 2022 год предусмотрен на 3,8 % меньше (на 32,8 млн.руб.) по отношению к показателям, предусмотренным в бюджетах на 2021 год, а также на 8,0 % меньше (на 73,0 млн.руб.) к поступлениям за 2020 год.

Прогноз поступления налогов на имущество в местные бюджеты на 2023 – 2024 годы остается на уровне прогнозных показателей 2022 года.

Поступление налогов на имущество в бюджеты муниципальных образований обеспечивается налогом на имущество физических лиц и земельным налогом.

Прогноз поступления налога на имущество физических лиц в местные бюджеты на 2022 – 2024 годы составляет 394,8 млн.руб. ежегодно, что на 20,5 % больше (+67,3 млн.руб.), чем предусмотрено в бюджетах на 2021 год, согласно отчету на 01.10.2021.

На рисунке 22 представлены сведения о налоге на имущество физических лиц в местных бюджетах.

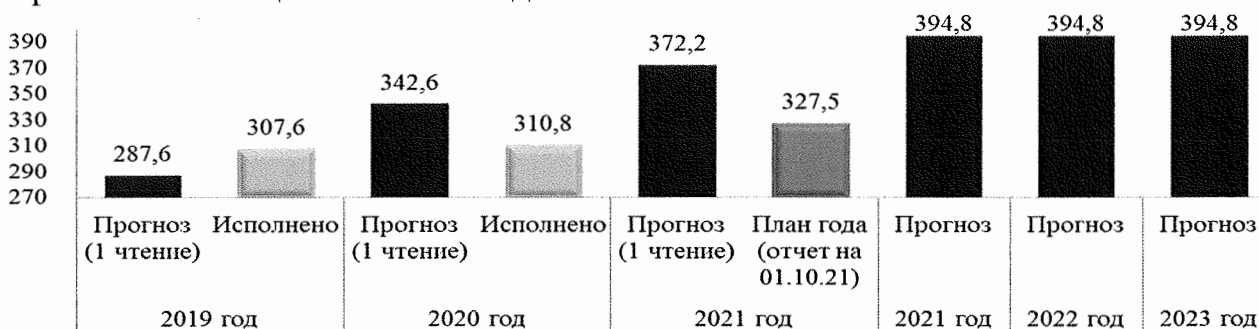


Рисунок 22. Налог на имущество физических лиц в бюджетах муниципальных образований Архангельской области, млн.руб.

На 2021 год плановые показатели по поступлению указанного налога, утвержденные в бюджетах муниципальных образований на 12,0 % ниже прогнозных данных, предусмотренных в составе документов к законопроекту на 2021 год, представленных в прошлом году, т.к. налог на имущество физических лиц в полном объеме поступает в местные бюджеты и указанные показатели утверждались решениями представительных органов муниципальных образований.

Согласно отчетам ФНС РФ по форме 4-НМ, недоимка по налогу на имущество физических лиц, с учетом пеней и штрафных санкций с 2019 года представлена на рисунке 23.

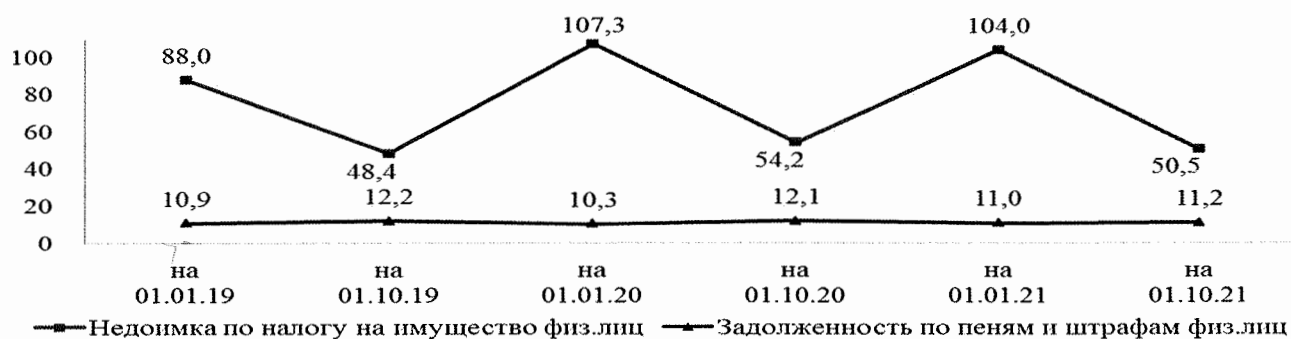


Рисунок 23. Недоимка по налогу на имущество физических лиц, с учетом пеней и штрафных санкций, согласно отчетам ФНС РФ по форме 4-НМ, млн.руб.

За рассматриваемый период наблюдается рост недоимки по налогу на имущество физических лиц, а снижение на 01.10.2019, 01.10.2020 и 01.10.2021 объясняется тем, что срок уплаты указанного налога установлен в первых числах декабря каждого финансового года, т.е. начисление указанного вида налога происходит в IV квартале.

Отмечаем, что по прогнозу УФНС по АО и НАО на 2022 – 2024 годы, расчет поступления налога на имущество физических лиц на плановый период на 12,3 % ниже прогнозных показателей, представленных в составе документов к законопроекту.

В таблице 26 представлены прогнозные показатели поступления налога на имущество физических лиц.

Таблица 26. Прогнозные показатели поступления налога на имущество физических лиц в местные бюджеты, млн.руб.

Налог на имущество физических лиц	Прогноз к законопроекту	Прогноз УФНС по АО и НАО	(+,-):	
			в млн.руб.	в %
1	2	3	4=3-2	5
План на 2021 год	327,5	333,2	5,7	1,7
Прогноз на 2022 год	394,8	346,1	-48,7	-12,3
<i>Рост, снижение (+,-) к 2021 г.</i>	<i>67,3</i>	<i>12,9</i>	-	-
Прогноз на 2023 год	394,8	346,1	-48,7	-12,3
<i>Рост, снижение (+,-) к 2022 г.</i>	<i>0,0</i>	<i>0,0</i>	-	-
Прогноз на 2024 год	394,8	346,1	-48,7	-12,3
<i>Рост, снижение (+,-) к 2023 г.</i>	<i>0,0</i>	<i>0,0</i>	-	-

Как обозначено выше, налог на имущество физических лиц в полном объеме поступает в местные бюджеты, и общая сумма утвержденных решениями о бюджете представительными органами муниципальных образований на 2022 год показателей может отличаться от прогнозных показателей, как УФНС по АО и НАО, так и представленных в составе законопроекта.

Земельный налог также в полном объеме поступает в местные бюджеты и включает в себя поступления от физических лиц и от организаций.

Прогноз поступления земельного налога на 2022 – 2024 годы в бюджеты муниципальных образований Архангельской области предусмотрен размере 440,8 млн.руб., ежегодно, что на 18,5 % ниже (на 100,1 млн.руб.), чем предусмотрено в местных бюджетах на 2021 год.

На рисунке 24 представлены показатели о земельном налоге в консолидированных бюджетах муниципальных образований Архангельской области.




Рисунок 24. Земельный налог в консолидированных бюджетах муниципальных образований Архангельской области, млн.руб.

Согласно пояснительной записке к законопроекту, доходный потенциал по данному налогу рассчитан на основе данных налоговых органов о наличии земельных участков, облагаемых земельным налогом и начисленных суммах налога за 2020 год, а также учтено изменение с 01.01.2021 кадастровой стоимости земель промышленности, энергетики, транспорта, связи, радиовещания, телевидения, информатики, а также для обеспечения космической деятельности, обороны, безопасности и иного специального назначения. Кроме того, в доходный потенциал включены суммы дополнительных льгот по земельному налогу, предоставленных решениями органов местного самоуправления, и списания начислений за II квартал 2020 года по «пострадавшим» отраслям экономики в соответствии с Федеральным законом от 08.06.2020 № 172-ФЗ «О внесении изменений в часть вторую Налогового кодекса Российской Федерации».

В то же время, согласно прогнозу УФНС по АО и НАО на 2022 год расчет поступления земельного налога на 2,3 % ниже прогнозных показателей, представленных в составе документов к законопроекту. На 2023 – 2024 годы – расчет УФНС по АО и НАО на 9,9 % превышает прогнозные показатели, представленные в составе законопроекта.

В таблице 27 представлены прогнозные показатели поступления земельного налога.

Таблица 27. Прогнозные показатели поступления земельного налога в местные бюджеты, в млн.руб.

Земельный налог	Прогноз к законопроекту	Прогноз УФНС по АО и НАО	(+, -):	
			в млн.руб.	в %
1	2	3	4=3-2	5
План на 2021 год	541,0	455,2	-85,8	-15,9
Прогноз на 2022 год	440,8	430,5	-10,3	-2,3
<i>Рост, снижение (+,-) к 2021 г.</i>	<i>-100,1</i>	<i>-24,7</i>	<i>-</i>	<i>-</i>
Прогноз на 2023 год	440,8	484,5	43,6	9,9
<i>Рост, снижение (+,-) к 2022 г.</i>	<i>0,0</i>	<i>54,0</i>	<i>-</i>	<i>-</i>
Прогноз на 2024 год	440,8	484,5	43,6	9,9
<i>Рост, снижение (+,-) к 2023 г.</i>	<i>0,0</i>	<i>0,0</i>	<i>-</i>	<i>-</i>

Как обозначено выше, земельный налог от физических лиц и от организаций в полном объеме поступает в местные бюджеты, и общая сумма, утвержденных решениями о бюджете представительными органами муниципальных образований на 2022 год показателей, может отличаться от прогнозных показателей, как УФНС по АО и НАО, так и представленных в составе законопроекта.

Недоимка, а также задолженность по пеням и штрафным санкциям по земельному налогу представлена на рисунке 25.



Рисунок 25. Недоимка по земельному налогу, с учетом пеней и штрафных санкций, согласно отчетам ФНС РФ по форме 4-НМ, млн.руб.

Как видно на приведенном выше рисунке недоимка по земельному налогу, а также задолженность по пеням и штрафным санкциям с 01.01.2019 по 01.10.2021 снизилась на 58,1 % и на 8,3 %, соответственно.

Исходя из вышеизложенного и основываясь на уточненном прогнозе поступления налоговых доходов, администрируемых Федеральной налоговой службой РФ, необходимо отметить наличие рисков непоступления отдельных видов доходов в консолидированный бюджет Архангельской области в 2022 году в общей сумме порядка 1 500 млн.руб., из них в большей части по налогу, взимаемому в связи с применением упрощенной системы налогообложения.

Поступление акцизов по подакцизным товарам в консолидированный бюджет Архангельской области на 2022 год спрогнозировано в общей сумме 8 863,9 млн.руб., что на 0,8 % или на 70,9 млн.руб. больше, чем предусмотрено на 2021 год, согласно отчету на 01.10.2021.

На 2023 год последующий рост указанных налоговых доходов в консолидированный бюджет составляет 5,9 % (+523,4 млн.руб.), на 2024 год – рост на 4,1 % (+385,0 млн.руб.).

На рисунке 26 представлено поступление акцизов по подакцизным товарам в консолидированном бюджете Архангельской области.

Основную долю поступления указанных платежей в консолидированный бюджет составляют поступления в областной бюджет, доля которых в 2019 и в 2020 годах составляет 93 % и 95 %, соответственно, а на 2021 – 2024 годы – от 95 % до 96 %.

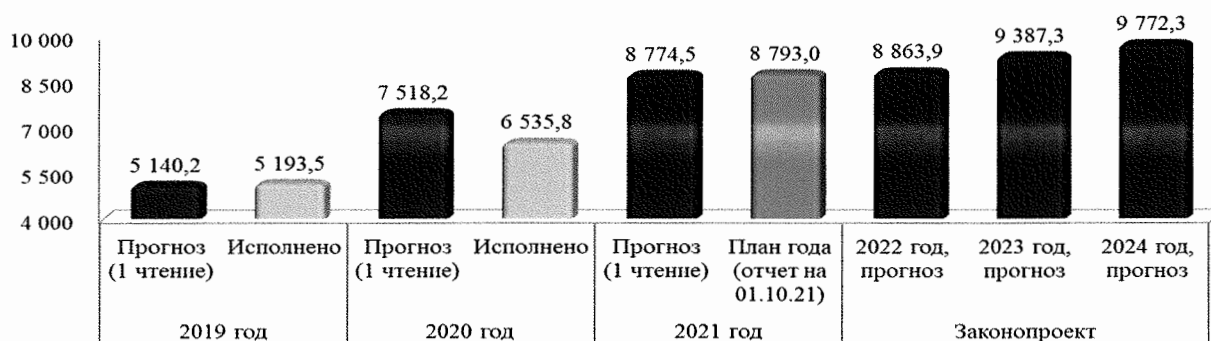


Рисунок 26. Акцизы по подакцизным товарам в консолидированном бюджете Архангельской области, млн.руб.

На 2022 и 2024 годы на ежегодный прирост поступлений акцизов по подакцизным товарам в консолидированном бюджете Архангельской области основан на изменении в налогообложении и распределении акцизов на алкогольную продукцию и нефтепродукты, из них ставки акцизов на алкогольную продукцию с содержанием спирта более 9 процентов, пиво и нефтепродукты с индексацией к уровню предыдущего года на 4 %.

В местных бюджетах поступления акцизов по подакцизным товарам занимают доходы от уплаты акцизов на нефтепродукты в размере 10 % от общей суммы данных поступлений в консолидированном бюджете Архангельской области, сведения о которых отражены на рисунке 27.

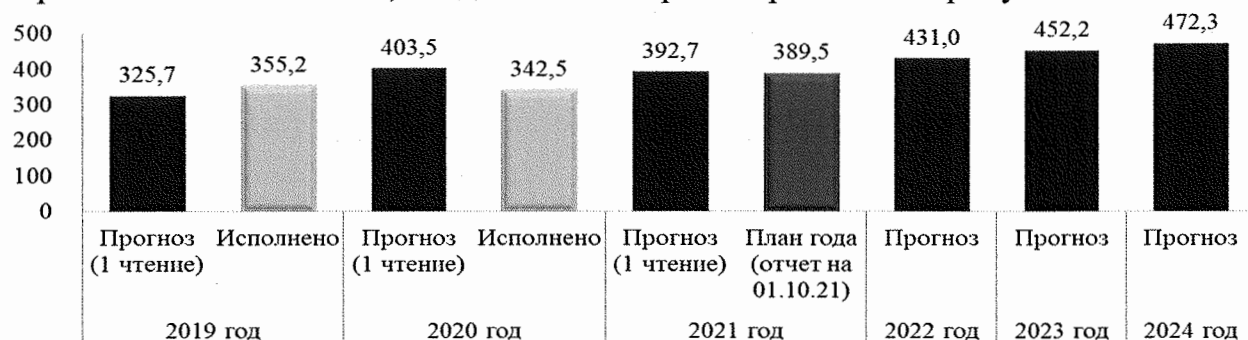


Рисунок 27. Доходы от уплаты акцизов на нефтепродукты в бюджетах муниципальных образований Архангельской области, млн.руб.

На 2022 год прогнозный рост поступления доходов от уплаты акцизов на нефтепродукты в бюджетах муниципальных образований по сравнению с планом на 2021 год составляет 10,7 % (+41,5 млн.руб.), последующий рост на 2023 год – на 4,9 % (21,2 млн.руб.) и рост на 2024 год – на 4,5 % (20,2 млн.руб.).

Доходы от использования имущества, находящегося в государственной и муниципальной собственности в консолидированном бюджете Архангельской области на 2022 год предусмотрены в общей сумме 1 308,8 млн.руб., что на 15,5 % больше (+165,6 млн.руб.) плановых назначений на 2021 год.

Из общей суммы указанных доходов консолидированного бюджета Архангельской области в прогнозе на 2021 – 2023 годы исключено по 0,7 млн.руб., а на 2024 год – 0,6 млн.руб., что является процентами по

бюджетному кредиту, представленному МО «Северодвинск» за счет средств, выделенных из федерального бюджета (срок погашения с 2023 года).

На рисунке 28 представлены доходы консолидированного бюджета Архангельской области от использования имущества находящегося в государственной и муниципальной собственности.



Рисунок 28. Доходы от использования имущества находящегося в государственной и муниципальной собственности в консолидированном бюджете Архангельской области, млн.руб.

Основную сумму поступлений указанных доходов занимают поступления от использования имущества, находящегося в муниципальной собственности, поступающие в местные бюджеты, доля которых по результатам исполнения за 2019 – 2020 годы составляла 96 % – 97 %, а в плановых и прогнозных показателях на 2021 – 2024 годы – 98 % доходов консолидированного бюджета по данному источнику.

На рисунке 29 представлены сведения о доходах местных бюджетов от использования имущества, находящегося в муниципальной собственности.

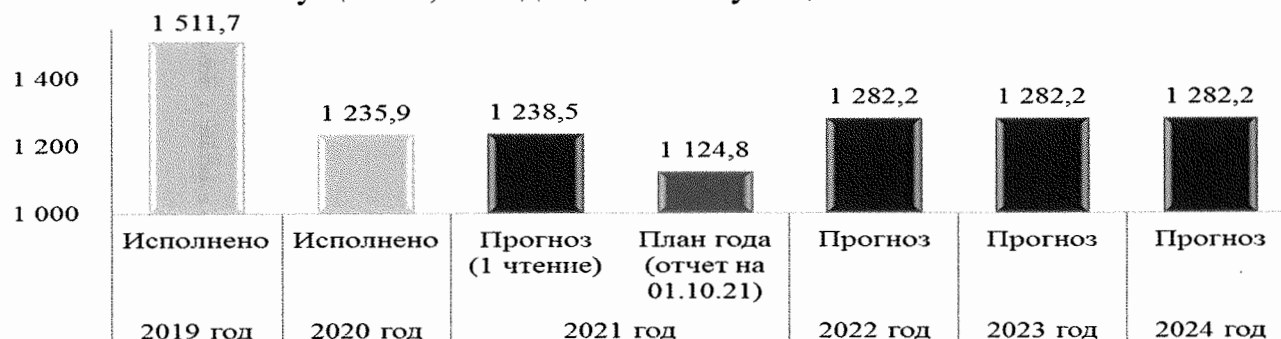


Рисунок 29. Доходы от использования имущества, находящегося в муниципальной собственности в местных бюджетах Архангельской области, млн.руб.

На 2022 – 2024 годы прогноз поступления указанных доходов в местные бюджеты предусмотрен в общей сумме 1 282,2 млн.руб. ежегодно, что на 14,0 % или на 157,4 млн.руб. больше, чем запланировано на 2021 год.

Увеличение поступления доходов от использования имущества, находящегося в муниципальной собственности, в прогнозе на 2022 год, по отношению к плановым показателям на 2021 год, предусмотрено в 11 муниципальных районах и 7 округах (от 0,6 % до 56,9 %).

Снижение поступления указанных доходов предусматривается в 3 муниципальных районах и 5 округах (от 0,1 % до 53 %).

Доходы от оказания платных услуг и компенсации затрат государства, а также доходы от продажи материальных и нематериальных активов на 2022 год в консолидированном бюджете Архангельской области спрогнозированы в сумме 532,7 млн.руб., что на 16,5 % (на 105,1 млн.руб.) ниже, чем запланировано на 2021 год (согласно отчету на 01.10.2021).

На 2023 – 2024 годы в консолидированном бюджете области предусматривается последующее незначительное увеличение указанных неналоговых доходов.

На рисунке 30 представлены сведения о доходах от оказания платных услуг и компенсации затрат государства, а также о доходах от продажи материальных и нематериальных активов в консолидированном бюджете Архангельской области.



Рисунок 30. Доходы от оказания платных услуг и компенсации затрат государства, а также доходы от продажи материальных и нематериальных активов в консолидированном бюджете Архангельской области, млн.руб.

На 2023 год увеличение поступления указанных доходов в консолидированном бюджете Архангельской области предусматривается на 0,2 % (0,9 млн.руб.) больше прогнозных данных на 2022 года, а на 2024 год – почти без изменений (+0,1 млн.руб.).

На рисунке 31 представлены сведения о доходах от оказания платных услуг и компенсации затрат государства, а также доходов от продажи материальных и нематериальных активов в местных бюджетах с 2019 года.




Рисунок 31. Доходы от оказания платных услуг и компенсации затрат государства, а также доходы от продажи материальных и нематериальных активов в консолидированных бюджетах муниципальных образований Архангельской области, млн.руб.

На 2022 год прогноз поступления доходов от оказания платных услуг и компенсации затрат государства, а также доходов от продажи материальных и нематериальных активов в местных бюджетах на 25,2 % (-141,9 млн.руб.)



меньше плановых на 2021 год (отчет на 01.10.2021). На плановый период 2023 – 2024 годы поступление указанных видов неналоговых доходов в местных бюджетах прогнозируется на уровне 2022 года.

Безвозмездные поступления из федерального бюджета в консолидированный бюджет на 2022 год законопроектом предусматриваются в общей сумме 29 636,7 млн.руб., что на 21,1 % (-7 938,1 млн.руб.) меньше, предусмотренных кассовым планом на 2021 год (по состоянию на 01.10.2021), а местным бюджетам из областного – 34 559,5 млн.руб., что на 6,5 % (-2 387,4 млн.руб.) меньше показателей бюджетной росписи областного бюджета на 2021 год, в части выделения межбюджетных трансфертов муниципальным образованиям (по состоянию на 01.10.2021).

На рисунке 32 представлена информация о безвозмездных поступлениях из федерального бюджета в областной бюджет и из областного бюджета в бюджеты муниципальных районов (округов) и городских округов, в т.ч. предусматриваемые в законопроектах на соответствующие годы, фактически поступившие и показатели кассового плана по доходам и расходам, в части межбюджетных трансфертов из федерального бюджета в областной бюджет и межбюджетных трансфертов местным бюджетам из областного бюджета.

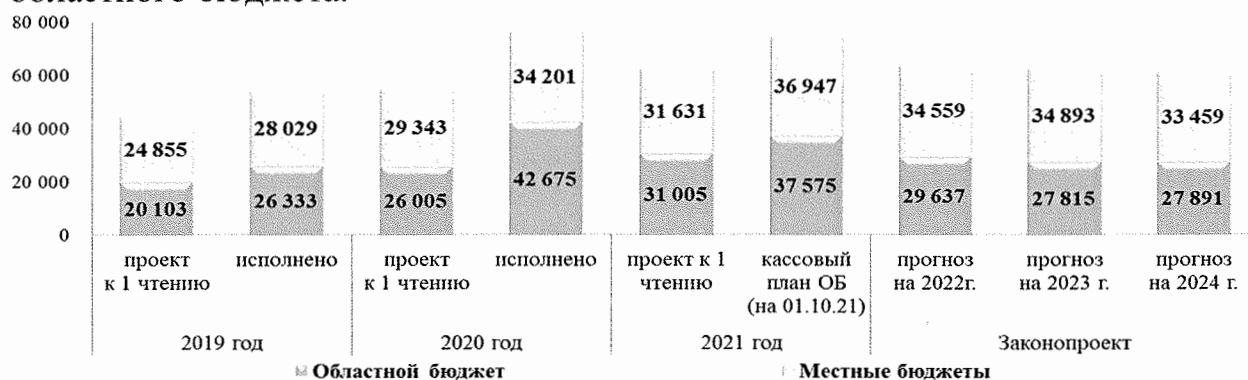


Рисунок 32. Безвозмездные поступления из федерального бюджета в областной бюджет и из областного бюджета в бюджеты муниципальных районов и городских округов за 2019 – 2020 годы и плановые на 2021 – 2024 годы, млн.руб.

Безвозмездные поступления из областного бюджета в бюджеты муниципальных районов (округов) и городских округов, как правило, превышает аналогичные поступления из федерального бюджета в областной бюджет (за исключением 2020 и 2021 годов), в т.ч. за счет передачи средств, поступивших из Фонда содействия реформированию ЖКХ, а также за счет софинансирования каких-либо расходов, с участием средств федерального и местного бюджетов, выделение средств из резервного фонда Правительства Архангельской области и пр.

Как правило, финансовая помощь из вышестоящих бюджетов в законопроектах, представленных к 1 чтению, ниже фактически поступивших средств за счет внесения изменений в законы о бюджете на очередной финансовый год в течение отчетных периодов, в т.ч. за счет выделения

дополнительных сумм межбюджетных трансфертов, уточнения сумм в течение года, распределения нераспределенных средств и т.п.

На рисунке 33 представлены сведения о безвозмездных поступлениях из областного бюджета в бюджеты муниципальных районов (округов) и городских округов по основным группам финансовой помощи.

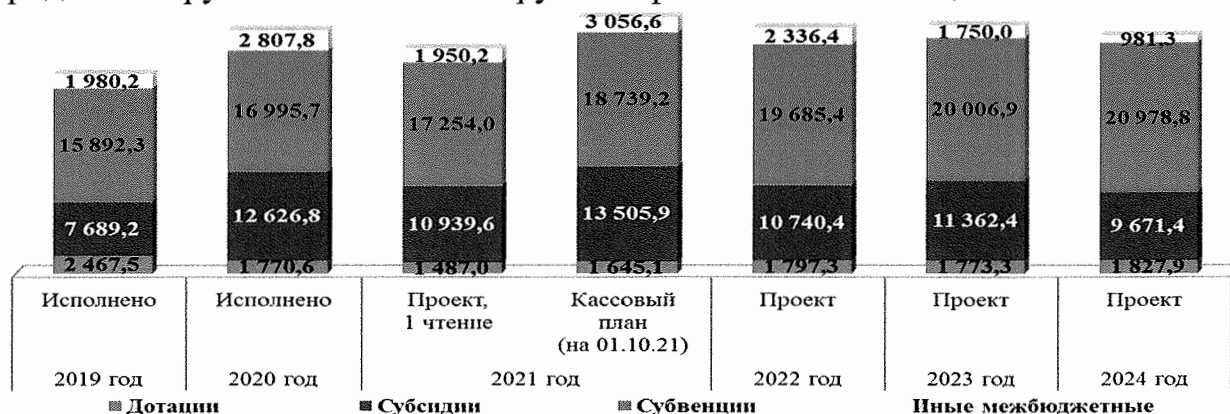


Рисунок 33. Безвозмездные поступления из областного бюджета в бюджеты муниципальных районов (округов) и городских округов, млн.руб.

Как видно на приведенном выше рисунке, основную долю безвозмездных поступлений из областного бюджета в местных бюджетах занимают субсидии и субвенции на выполнение переданных полномочий.

Дотации бюджетам муниципальных образований в законопроекте на 2022 год предусмотрены в общей сумме 1 797,3 млн.руб., что на 9,3 % (+152,2 млн.руб.) больше, чем предусмотрено кассовым планом по расходам областного бюджета на 2021 год по состоянию на 01.10.2021, из них:

- на выравнивание бюджетной обеспеченности муниципальных районов (городских округов) – 1 697,3 млн.руб. или на 14,1 % больше (+210,3 млн.руб.), чем предусмотрено на 2021 год;

- дотации на поддержку мер по обеспечению сбалансированности местных бюджетов – 100,0 млн.руб., которые на 2021 год бюджетной росписью, действующей по состоянию на 01.10.2021, не предусмотрены. Одновременно с этим, законом Архангельской области от 27.10.2021 № 467-29-ОЗ, которым внесены изменения областной закон от 21.12.2020 № 363-22-ОЗ «Об областном бюджете на 2021 год и на плановый период 2022 и 2023 годов» указанный вид дотаций местным бюджетам на 2021 год предусмотрен в размере 100,0 млн.руб.;

- дотации, связанные с особым режимом безопасного функционирования ЗАТО (г. Мирный) – в законопроекте не предусматриваются, т.к. проектом федерального закона «О федеральном бюджете на 2022 год и плановый период 2023 и 2024 годов» субъектам РФ не распределены. Аналогичная ситуация имела место в прошлом году при формировании областного бюджета на 2021 год.

На рисунке 34 представлена информация об общей сумме дотаций из областного бюджета в бюджеты муниципальных районов (округов) и городских округов.



Рисунок 34. Дотации бюджетам муниципальных образований из областного бюджета, млн.руб.

На 2023 год снижение сумм дотаций местным бюджетам предусмотрено в размере 1,3 % (-24,0 млн.руб.), а на 2024 год – последующий рост на 3,1 % (+54,6 млн.руб.), что отражено в таблице 28.

Таблица 28. Дотации бюджетам муниципальных образований, предусмотренные в законопроекте на 2022 – 2024 годы, млн.руб.

Дотации из областного бюджета	2022 год	2023 год	2024 год
Выравнивание бюджетной обеспеченности	1 697,3	1 773,3	1 827,9
Поддержка мер по обеспечению сбалансированности	100,0		
<b>Итого</b>	<b>1 797,3</b>	<b>1 773,3</b>	<b>1 827,9</b>

На 2023 – 2024 годы представленным законопроектом не предусматривается выделение дотаций местным бюджетам на поддержку мер по обеспечению сбалансированности, однако предусмотрен ежегодный рост дотаций на выравнивание бюджетной обеспеченности.

Распределение дотаций на выравнивание бюджетной обеспеченности бюджетам муниципальных образований законопроектом предлагается утвердить в составе приложения № 9 (таблица 1) к данному проекту закона.

Субвенции местным бюджетам на осуществление переданных полномочий на 2022 год законопроектом предусматриваются в общей сумме 19 685,4 млн.руб., что на 5,0 % (+946,2 млн.руб.) больше, чем предусмотрено на 2021 год (по состоянию на 01.10.2021).

На 2023 год законопроектом предусмотрен рост субвенций бюджетам муниципальных образования на 1,6 % (+321,5 тыс.руб.), а на 2024 год – последующий рост 4,9 % (+971,9 млн.руб.).

На рисунке 35 представлены сведения о субвенциях из областного бюджета бюджетам муниципальных районов и городских округов.

Наибольший рост субвенций, направляемых местным бюджетам на 2022 год к плану на 2021 год, составит по субвенции на реализацию образовательных программ в сумме 741,8 млн.руб. (+4,7 %) и на обеспечение мероприятий по переселению граждан из аварийного жилищного фонда – на 110,5 млн.руб. (+51,6 %).



Рисунок 35. Субвенции бюджетам муниципальных образований на осуществление переданных государственных полномочий из областного бюджета, млн.руб.

Сопоставление сумм субвенций местным бюджетам на осуществление переданных полномочий, предусмотренных законопроектом на 2022 год и утвержденные бюджетной росписью в областном бюджете на 2021 год (по состоянию на 01.10.2021) отражено в таблице 29.

Таблица 29. Субвенции бюджетам муниципальных образований на осуществление переданных государственных полномочий из областного бюджета на 2021 год и предусмотренные законопроектом на 2022 год, млн.руб.

Субвенции	План на 2021 г.	Проект на 2022 г.	(+,-), млн.руб.	(+,-) в %
Осуществление государственных полномочий по регистрации и учету граждан, имеющих право на получение жилищных субсидий в связи с переселением из районов Крайнего Севера и приравненных к ним местностей	0,4	0,4	0,0	0,0
Обеспечение мероприятий по переселению граждан из аварийного жилищного фонда, в том числе переселению граждан из аварийного жилищного фонда с учетом необходимости развития малоэтажного жилищного строительства, за счет средств, поступивших от государственной корпорации – Фонда содействия реформированию жилищно-коммунального хозяйства	209,9	318,2	108,3	51,6
Обеспечение мероприятий по переселению граждан из аварийного жилищного фонда, в том числе переселению граждан из аварийного жилищного фонда с учетом необходимости развития малоэтажного жилищного строительства, за счет средств бюджетов субъектов РФ	4,3	6,5	2,2	51,6
Ежемесячное денежное вознаграждение за классное руководство педагогическим работникам государственных и муниципальных общеобразовательных организаций	882,3	881,2	-1,0	-0,1
Реализация образовательных программ	15 805,7	16 547,5	741,8	4,7
Возмещение расходов, связанных с реализацией мер социальной поддержки по предоставлению компенсации расходов на оплату жилых помещений, отопления и освещения педагогическим работникам образовательных организаций в сельских населенных пунктах, рабочих поселках (поселках городского типа)	436,0	459,0	23,1	5,3
Компенсация родительской платы за присмотр и уход за ребенком в образовательных организациях, реализующих образовательную программу дошкольного образования	438,9	538,3	99,3	22,6
Предоставление жилых помещений детям-сиротам и детям, оставшимся без попечения родителей, лицам из их числа по договорам найма специализированных жилых помещений (областной бюджет)	349,2	358,3	9,2	2,6

Субвенции	План на 2021 г.	Проект на 2022 г.	(+,-), млн.руб.	(+,-) в %
Предоставление жилых помещений детям-сиротам и детям, оставшимся без попечения родителей, лицам из их числа по договорам найма специализированных жилых помещений	115,2	98,6	-16,6	-14,4
Осуществление государственных полномочий по формированию торгового реестра	1,3	1,3	0,0	0,0
Осуществление полномочий по составлению (изменению) списков кандидатов в присяжные заседатели федеральных судов общей юрисдикции в РФ	0,5	5,9	5,3	в 11,3 раза
Осуществление первичного воинского учета на территориях, где отсутствуют военные комиссариаты	45,2	42,8	-2,4	-5,3
Единая субвенция местным бюджетам	247,7	248,0	0,3	0,1
Выравнивание бюджетной обеспеченности поселений	83,9	69,4	-14,5	-17,3
Осуществление государственных полномочий в сфере охраны труда	14,9	15,1	0,1	0,9
Осуществление государственных полномочий по финансовому обеспечению оплаты стоимости набора продуктов питания в оздоровительных лагерях с дневным пребыванием детей в каникулярное время	73,7	74,1	0,4	0,5
Осуществление государственных полномочий по выплате вознаграждений профессиональным опекунам	7,3	7,2	-0,1	-1,7
Мера социальной поддержки отдельным категориям лиц, замещавших муниципальные должности, в случае досрочного прекращения их полномочий в связи с созданием муниципального округа Архангельской области	1,2	8,8	7,6	в 7,2 раза
Осуществление лицензионного контроля в сфере осуществления предпринимательской деятельности по управлению многоквартирными домами	4,8	4,8	0,0	0,9
Организация проведения Всероссийской переписи населения 2020 года	16,8	0,0	-16,8	-100,0
<b>Итого</b>	<b>18 739,2</b>	<b>19 685,4</b>	<b>946,2</b>	<b>5,0</b>

Отчетные показатели последних лет, а также представленные в законопроекте данные свидетельствуют о ежегодном росте субвенций из областного бюджета в бюджеты муниципальных районов (округов) и городских округов на осуществление переданных полномочий на муниципальный уровень, включая федеральные полномочия.

Иные межбюджетные трансферты местным бюджетам законопроектом на 2022 год предусматриваются в общей сумме 2 336,4 млн.руб., что на 23,6 % или на 720,2 млн.руб. меньше, чем утверждено бюджетной росписью областного бюджета на 2021 год (на 01.10.2021).

На рисунке 36 представлены сведения об иных межбюджетных трансфертах в местные бюджеты.

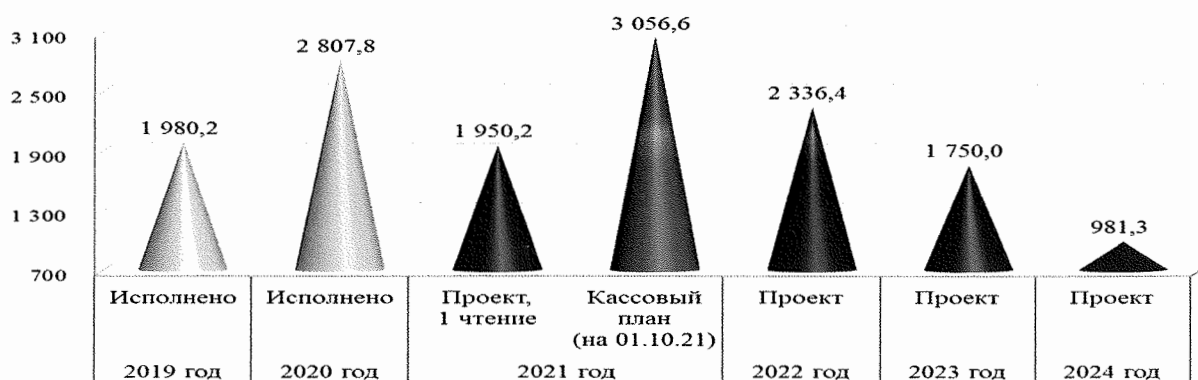


Рисунок 36. Иные межбюджетные трансферты местным бюджетам из областного бюджета, млн.руб.

Наибольшую сумму иных межбюджетных трансфертов на 2022 год занимает финансовая помощь (с учетом средств федерального бюджета):

- на финансовое обеспечение дорожной деятельности (дорожный фонд Архангельской области) – 800,0 млн.руб. (на 2021 год – 700,0 млн.руб.);
- на финансовое обеспечение дорожной деятельности в рамках реализации национального проекта «Безопасные и качественные автомобильные дороги» - 710,0 млн.руб. (на 2021 год – также 710,0 млн.руб.).

Субсидии в бюджеты муниципальных образований из областного бюджета законопроектом на 2022 год предусматриваются в общей сумме 10 740,4 млн.руб., что на 20,5 % или на 2 765,5 млн.руб. меньше, чем утверждено на 2021 год (на 01.10.2021).

На рисунке 37 представлена информация о субсидиях местным бюджетам.

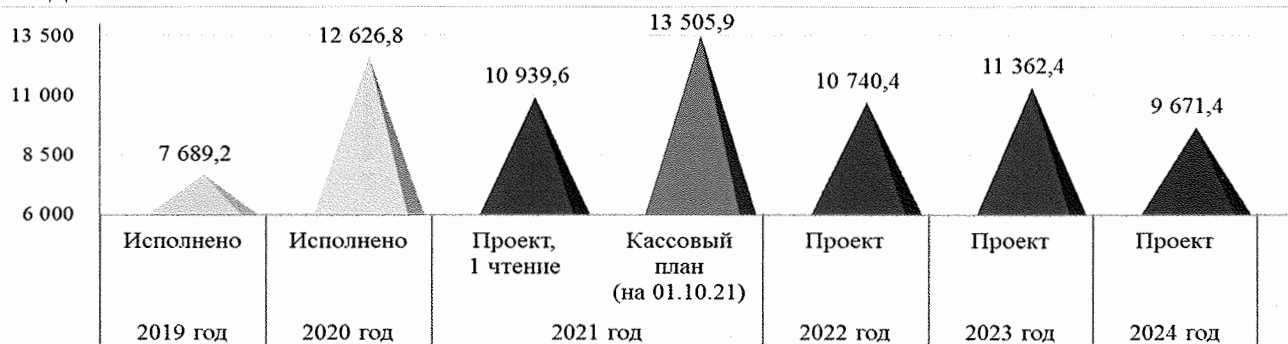


Рисунок 37. Субсидии из областного бюджета местным бюджетам из областного бюджета, млн.руб.

Как видно на приведенном выше рисунке, общий размер субсидий местным бюджетам на 2021 год законопроектом в прошлом году предусматривался на 23,5 % или на 2 566,4 млн.руб. ниже, чем утверждено на год по состоянию на 01.10.2021.

В таблице 30 представлена информация о субсидиях местным бюджетам по подразделам бюджетной классификации утвержденные бюджетной росписью областного бюджета на 2021 год (на 01.10.2021) и показатели, представленные в законопроекте.

Таблица 30. Субсидии из областного бюджета бюджетам муниципальных образований по подразделам бюджетной классификации, млн.руб.

Субсидии местным бюджетам	План на 2021 год	Проект на 2022 год	(+,-) в млн.руб.	(+,-) в %
Другие общегосударственные вопросы	35,1	46,0	10,9	30,9
Защита населения и территории от чрезвычайных ситуаций природного и техногенного характера, пожарная безопасность	18,6	10,6	-8,0	-43,1
Сельское хозяйство и рыболовство	2,9	2,4	-0,5	-15,8
Транспорт, из них:	11,6	131,8	120,2	в 11,4 раза
- организация транспортного обслуживания населения на пассажирских муниципальных маршрутах автомобильного транспорта	0,0	100,0	100,0	-
Дорожное хозяйство (дорожные фонды), из них:	715,7	988,8	273,1	38,2
- государственная поддержка инвестиционных проектов путем софинансирования строительства (реконструкции) объектов обеспечивающей инфраструктуры с длительным сроком окупаемости (дорожный фонд Архангельской области)	0,0	222,2	222,2	-
- софинансирование дорожной деятельности в отношении автомобильных дорог общего пользования местного значения, капитального ремонта и ремонта дворовых территорий многоквартирных домов, проездов к дворовым территориям многоквартирных домов населенных пунктов, осуществляемых за счет бюджетных ассигнований муниципальных дорожных фондов (дорожный фонд Архангельской области)	371,2	376,3	5,0	1,4
- ремонт автомобильных дорог общего пользования местного значения в муниципальных районах, муниципальных и городских округах Архангельской области (дорожный фонд Архангельской области)	229,7	150,0	-79,7	-34,7
- расходы на реализацию инфраструктурных проектов, источником финансового обеспечения которых являются бюджетные кредиты, предоставляемые из федерального бюджета на финансовое обеспечение реализации инфраструктурных проектов	0,0	202,0	202,0	-
Другие вопросы в области национальной экономики	6,1	12,5	6,4	в 2,1 раза
Жилищное хозяйство, из них:	2 780,6	1 260,5	-1 520,1	-54,7
- обеспечение мероприятий по переселению граждан из аварийного жилищного фонда, в том числе переселению граждан из аварийного жилищного фонда с учетом необходимости развития малоэтажного жилищного строительства, за счет средств, поступивших от государственной корпорации – Фонда СРЖКХ	1 955,5	1 144,9	-810,6	-41,5
- реализация мероприятий федеральной целевой программы "Развитие космодромов на период 2017-2025 годов в обеспечение космической деятельности РФ"	559,2	0,0	-559,2	-100,0
Коммунальное хозяйство, из них:	318,1	296,1	-22,0	-6,9
- обеспечение комплексного развития сельских территорий (реконструкция канализационных очистных сооружений (КОС) в пос. Октябрьский Устьянского района)	285,4	0,0	-285,4	-100,0
- софинансирование капитальных вложений в объекты муниципальной собственности муниципальных образований Архангельской области	0,0	296,1	296,1	-
Благоустройство, из них:	372,1	445,0	73,0	19,6
- реализация программ формирования современной городской среды	322,1	316,4	-5,7	-1,8
- софинансирование капитальных вложений в объекты муниципальной собственности муниципальных образований Архангельской области	0,0	73,7	73,7	-
Другие вопросы в области жилищно-коммунального хозяйства, из них:	656,3	863,5	207,2	31,6
- строительство и реконструкция (модернизация) объектов питьевого водоснабжения	533,5	719,2	185,7	34,8
Охрана объектов растительного и животного мира и среды их обитания	0,0	15,0	15,0	-
Другие вопросы в области охраны окружающей среды	1,1	20,2	19,1	в 18,3 раза

Субсидии местным бюджетам	План на 2021 год	Проект на 2022 год	(+,-) в млн.руб.	(+,-) в %
Дошкольное образование, из них:	1 213,4	272,6	-940,8	-77,5
- обеспечение комплексного развития сельских территорий	94,5	161,7	67,2	71,1
- создание дополнительных мест для детей в возрасте от 1,5 до 3 лет в образовательных организациях, осуществляющих образовательную деятельность по образовательным программам дошкольного образования	843,1	0,0	-843,1	-100,0
Общее образование, из них:	1 662,4	446,4	-1 216,0	-73,1
- создание новых мест в общеобразовательных организациях, расположенных в сельской местности и поселках городского типа	0,0	114,0	114,0	-
- софинансирование капитальных вложений в объекты муниципальной собственности муниципальных образований Архангельской области	507,9	293,9	-214,0	-42,1
- создание новых мест в общеобразовательных организациях	351,6	0,0	-351,6	-100,0
- стимулирование программ развития жилищного строительства субъектов РФ	161,9	0,0	-161,9	-100,0
- обеспечение комплексного развития сельских территорий	233,8	0,0	-233,8	-100,0
- благоустройство зданий государственных и муниципальных общеобразовательных организаций в целях соблюдения требований к воздушно-тепловому режиму, водоснабжению и канализации	224,6	0,0	-224,6	-100,0
Дополнительное образование детей	82,7	11,3	-71,4	-86,4
Молодежная политика	38,0	52,0	14,0	36,8
Другие вопросы в области образования	2,3	5,4	3,1	в 2,3 раза
Культура	187,6	205,8	18,3	9,7
Социальное обеспечение населения	35,1	29,9	-5,1	-14,7
Охрана семьи и детства, из них:	806,1	796,5	-9,6	-1,2
- организация бесплатного горячего питания обучающихся, получающих начальное общее образование в государственных и муниципальных образовательных организациях (для муниципальных общеобразовательных организаций)	656,6	687,4	30,7	4,7
- реализация мероприятий по обеспечению жильем молодых семей	145,0	106,2	-38,8	-26,8
Массовый спорт	80,9	44,6	-36,3	-44,8
Спорт высших достижений	30,2	15,2	-15,0	-49,7
Прочие межбюджетные трансферты общего характера, из них:	4 449,4	4 768,4	319,1	7,2
- софинансирование вопросов местного значения	4 449,4	4 768,4	319,1	7,2
<b>Итого</b>	<b>13 505,9</b>	<b>10 740,4</b>	<b>-2 765,5</b>	<b>-20,5</b>

Как видно в приведенной выше таблице, наибольшее уменьшение субсидий из областного бюджета в законопроекте на 2022 год предусматривается на общее образование – уменьшаются на 73,1 % (-1 216,0 млн.руб.) и на жилищное хозяйство – уменьшаются на 54,7 % (-1 520,1 млн.руб.), где субсидии на переселение граждан из аварийного жилищного фонда уменьшаются на 44,0 % (на 930,1 млн.руб.) и средства предусмотренные на развитие космодромов в проекте не предусмотрены (на 2021 г. – 559,2 млн.руб.), т.к. не распределены в проекте федерального бюджета на 2022 год.

Таким образом, согласно показателям, представленным в составе документов к законопроекту на 2022 год, наблюдается рост доходов консолидированного бюджета Архангельской области к плану на 2021 год (по информации муниципальных образований, представленной в минфин Архангельской области и кассовому плану областного бюджета на 01.10.2021) на 6,9 % (+8 340 млн.руб.), а также последующий рост на 2023 и 2024 годы на 0,8 % и на 3,6 %, соответственно.



Из обозначенных показателей, прогноз по налоговым и неналоговым доходам консолидированного бюджета области, предусмотренный в составе документов к законопроекту на 2022 год, увеличивается на 17,5 % к плану на 2021 год, с последующим ростом на 2023 и 2024 годы на 4,6 % и на 3,9 %, соответственно.

Согласно представленным прогнозным показателям к законопроекту результат исполнения консолидированных бюджетов муниципальных образований на 2022 год – дефицит в общей сумме 1 192,5 млн.руб., что составляет 7 % к прогнозу налоговых и неналоговых доходов, в т.ч. 7 % по каждому муниципальному району (округу) и городскому округу, что соответствует нормам ч. 3 ст. 92.1 БК РФ (не более 10 %).

На 2023 и 2024 годы дефицит местных бюджетов, как в целом, так и консолидированные каждого муниципального района (округа) и бюджеты городских округов, также прогнозируется в размере 7 % к прогнозу налоговых и неналоговых доходов, что соответствует требованиям ч. 3 ст. 92.1 БК РФ.

## **5. Основные характеристики областного закона «Об областном бюджете на 2022 год и на плановый период 2023 и 2024 годов»**

Законопроектом предлагается утвердить основные характеристики областного бюджета на 2021 – 2023 годы, которые представлены в таблице 31 и на рисунке 38.

Таблица 31. Основные характеристики областного бюджета на 2022 – 2024 годы, млн.руб.

Показатель	2022 год	2023 год	2024 год
Доходы бюджета	112 857,7	113 115,2	117 068,5
из них налоговые и неналоговые доходы	77 046,0	80 571,1	83 687,0
безвозмездные поступления	35 811,7	32 544,1	33 381,5
Расходы бюджета	120 753,7	116 419,5	118 237,6
Расходы бюджета, направляемые на реализацию инфраструктурных проектов за счет бюджетных кредитов, предоставляемых из федерального бюджета	202,0	2 406,3	-
Дефицит (-), профицит (+)	-7 896,0	-3 304,3	-1 169,1
Дефицит (-), профицит (+) без учета бюджетных ассигнований, направляемых на реализацию инфраструктурных проектов за счет бюджетных кредитов, предоставляемых из федерального бюджета	-7 694,0	-898,0	-1 169,1
Уровень дефицита по отношению к налоговым и неналоговым доходам, %	10,2	4,1	1,4
Уровень дефицита по отношению к налоговым и неналоговым доходам и без учета ассигнований, направляемых на реализацию инфраструктурных проектов за счет бюджетных кредитов из федерального бюджета, %	10,0	1,1	1,4
Государственный внутренний долг (на 01 января очередного финансового года)	56 094,6	59 327,6	60 425,5
Отношение государственного внутреннего долга к налоговым и неналоговым доходам, %	72,8	73,6	72,2

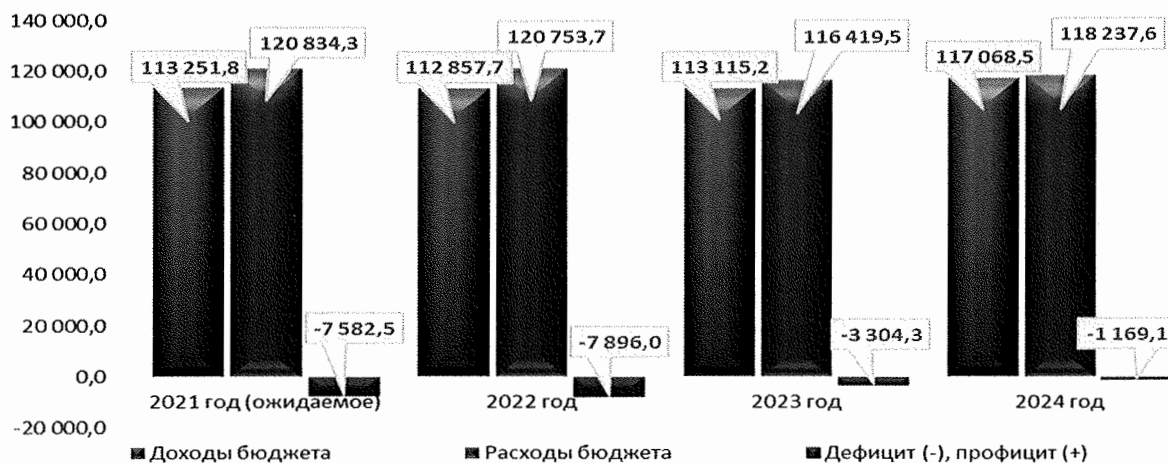


Рисунок 38. Основные параметры областного бюджета на 2021 – 2024 годы, млн.руб.

Доходная часть областного бюджета на 2022 год по отношению к показателям закона об областном бюджете на 2021 год в ред. от 27.10.2021 увеличится на 4 449,7 млн.руб. или на 4,1 %, в том числе налоговые и неналоговые доходы увеличатся на 6 165,7 млн.руб. или на 8,7 %, безвозмездные поступления сократятся на 1 716,0 млн.руб. или на 4,6 %.

По отношению к ожидаемому исполнению бюджета на 2021 год сокращение доходов 2022 года составит 394,1 млн.руб. или на 0,3 %, в том числе налоговые и неналоговые доходы увеличатся на 4 354,8 млн.руб. или на 6,0 %, безвозмездные поступления сократятся на 4 748,9 млн.руб. или на 11,7 %. Темп изменения доходной части областного бюджета на 2023 и 2024 годы по относительно параметров предыдущего года составят 100,2 % и 103,5 % соответственно.

Расходы областного бюджета на 2022 год по отношению к показателям закона об областном бюджете на 2021 год в ред. от 27.10.2021 сократятся на 4 202,3 млн.руб. или на 3,6 %. По отношению к ожидаемому исполнению за 2021 год расходы сократятся на 80,6 млн.руб. или на 0,1 %. Расходы областного бюджета на 2023 год сократятся на 3,6 % к параметрам 2022 года, расходы 2024 года к параметрам 2023 года увеличатся на 1,6 %.

Уровень дефицита областного бюджета на 2022 год составит 10,0 % по отношению к ожидаемому поступлению налоговых и неналоговых доходов бюджета на 2022 год и без учета бюджетных ассигнований, направляемых на реализацию инфраструктурных проектов за счет бюджетных кредитов из федерального бюджета. Уровень дефицита областного бюджета на 2023 и 2024 годы составит соответственно 1,1 % и 1,4 % к налоговым и неналоговым доходам.

Уровень дефицита областного бюджета соответствует требованиям п. 2 ст. 92.1 БК РФ и условиям дополнительных соглашений о реструктуризации бюджетных кредитов, предоставленных бюджету Архангельской области из федерального бюджета.

В составе источников финансирования дефицита бюджета на 2022 – 2024 годы учтены кредиты кредитных организаций и бюджетные кредиты, а также средства от возврата бюджетного кредита, предоставленного МО «Северодвинск» на реализацию мероприятий по поддержке монопрофильных муниципальных образований. Снижение остатков средств на счете бюджета законопроектом не планируются. Сведения представлены в таблице 32.

Таблица 32. Источники финансирования дефицита областного бюджета на 2022 – 2024 годы, млн.руб.

Показатель	2022 год	2023 год	2024 год
Кредиты кредитных организаций, всего	8 521,5	1 725,3	2 010,9
в том числе:			
привлечение	37 305,8	31 368,6	32 813,2
погашение	28 784,3	29 643,3	30 802,3
Бюджетные кредиты, всего	-625,5	1 507,8	-913,0
в том числе:			
привлечение	15 986,4	18 549,7	16 802,3
погашение	16 611,8	17 041,9	17 715,3
Изменение остатков на счете бюджета, всего	0,0	0,0	0,0
в том числе:			
увеличение	166 149,9	163 104,7	166 755,2
уменьшение	166 149,9	163 104,7	166 755,2
Бюджетные кредиты, предоставленные внутри страны в валюте Российской Федерации	0,0	71,1	71,1
в том числе:			
возврат бюджетных кредитов	0,0	71,1	71,1
Итого источников финансирования дефицита бюджета	7 896,0	3 304,3	1 169,1

В составе привлечения бюджетных кредитов учтены кредиты на пополнение остатков средств на счете по учету средств областного бюджета в 2022 году в общей сумме 15 784,4 млн.руб., в 2023 году – в сумме 16 143,3 млн.руб., в 2024 году – в сумме 16 802,3 млн.руб. Размер привлечения и погашения указанных кредитов соответствуют положениям ст. 93.6 БК РФ.

Указанные характеристики источников финансирования дефицита бюджета оказывают влияние на объем государственных долговых обязательств Архангельской области, сведения о которых представлены в разделе «Государственный внутренний долг Архангельской области и расходы на его обслуживание» настоящего заключения.

## 6. Доходы областного бюджета

Исходными данными для прогнозирования доходной части консолидированного бюджета области и областного бюджета на 2022 год и плановый период 2023 и 2024 годов являются параметры прогноза социально-экономического развития Архангельской области и отдельные показатели прогноза социально-экономического развития НАО на соответствующий период по базовому варианту, что соответствует ст. 174.1 БК РФ.

При формировании доходной части использованы отчетные данные и оценочные показатели, прогнозируемые администраторами поступлений в бюджет Архангельской области, а также учтены положения проектов федеральных законов о внесении изменений и дополнений в налоговое законодательство и распределение доходов по уровням бюджетной системы.

Состав и структура доходов областного бюджета на 2022 – 2024 годы представлена в таблице 33 и Приложении № 2 к настоящему заключению:

Таблица 33. Структура налоговых и неналоговых доходов областного бюджета по оценке за 2021 год и прогноз на 2022-2024 годы

Показатели	2021 год					2022 год		2023 год		2024 год	
	проект	план на 01.10.2020	Областной бюджет (ред. от 27.10.2021)	Оценка 2021 год	доля, %	сумма	доля, %	сумма	доля, %	сумма	доля, %
Налоговые доходы	61 708,9	62 811,2	68 928,1	70 458,5	62,2	75 240,8	66,7	78 712,3	69,6	81 776,4	69,9
Неналоговые доходы	1 570,8	1 691,1	1 952,1	2 232,7	2,0	1 805,2	1,6	1 858,8	1,6	1 910,7	1,6
Итого	63 279,7	64 502,4	70 880,3	72 691,2	64,2	77 046,0	68,3	80 571,1	71,2	83 687,1	71,5
Безвозмездные поступления	33 978,9	41 832,7	37 527,7	40 560,7	35,8	35 811,7	31,7	32 544,1	28,8	33 381,5	28,5
Всего	97 258,6	106 335,1	108 408,0	113 251,8	100,0	112 857,7	100,0	113 115,2	100,0	117 068,5	100,0

Доходная часть областного бюджета в 2022 году оценивается со снижением к ожидаемому исполнению 2021-го года на 394,1 млн.руб. (-0,3%), в 2023 – 2024 годах – увеличение доходной части областного бюджета соответственно на 257,5 млн.руб. (+0,2%) и на 3 953,3 млн.руб. (+3,5%) к предыдущему году.

#### *6.1. Налоговые и неналоговые доходы областного бюджета*

Налоговые и неналоговые доходы областного бюджета на 2022 год спрогнозированы в объеме 77 046,0 млн.руб.

Динамика налоговых и неналоговых доходов в 2018 – 2024 годах представлена на рисунке 39:



Рисунок 39. Налоговые и неналоговые доходы областного бюджета в 2018 – 2024 годах, млн.руб.

Рост налоговых доходов в 2022 году к ожидаемому поступлению за 2021 год составит в целом 4 782,3 млн.руб. или на 6,8 %, значительные суммы представлены в таблице 34:

Таблица 34. Рост налоговых доходов в 2022 году к ожидаемому поступлению за 2021 год, млн.руб.

Наименование дохода	Ожидаемое поступление за 2021 год, млн.руб.	2022 год, млн.руб.	Отклонение (+), (-),	
			млн.руб.	%
Налог на прибыль организаций	24 622,2	26 720,1	2 097,9	8,5
Налог на доходы физических лиц	22 300,0	23 434,4	1 134,4	5,1
Акцизы по подакцизным товарам (продукции)	8 345,0	8 432,9	87,9	1,1
Налог, взимаемый в связи с применением упрощенной системы налогообложения	3 400,0	4 713,7	1 313,7	38,6
Налог на имущество организаций	7 316,0	7 417,0	101,0	1,4
Транспортный налог	1 311,3	1 302,5	-8,8	-0,7
Налоги, сборы и регулярные платежи за пользование природными ресурсами	3 009,0	3 071,8	62,8	2,1
Государственная пошлина	130,0	122,6	-7,4	-5,7

В целом прогнозируемый рост налоговых доходов оптимистичен, что обусловлено ростом прибыли прибыльных предприятий, при условии реализации инвестиционных проектов предприятиями по основным видам экономической деятельности, ростом ожидаемых оценок к прогнозным назначениям. Рост поступлений налога на доходы физических лиц спрогнозирован с учетом доходного потенциала по налогу на доходы физических лиц на 2022 год по единой для всех территорий методике на основе предусмотренных министерством экономического развития Архангельской области в прогнозе социально-экономического развития Архангельской области и отдельных показателях развития Ненецкого автономного округа объемов фонда оплаты труда и расчетных ставок налога в виде средневзвешенных показателей удельного веса налога в фонде заработной платы за 2019 – 2020 годы.

Рост налога, взимаемого в связи с упрощенной системой налогообложения, спрогнозирован Управлением ФНС России по Архангельской области и Ненецкому автономному на основе ожидаемой оценки поступлений налога в текущем году с досчетом на один срок уплаты налогоплательщиками, ранее применявшими систему налогообложения в виде единого налога на вмененный доход для отдельных видов деятельности, для приведения в сопоставимые условия с планируемым периодом, с учетом прекращения действия отдельных пониженных ставок по налогу.

Снижение поступления неналоговых доходов в 2022 году к ожидаемому поступлению за 2021 год на 427,5 млн.руб. или на 19,1 % по всем видам доходов представлено в таблице 35.

Таблица 35 Снижение поступления неналоговых доходов в 2022 году к ожидаемому поступлению за 2021 год, млн.руб.

Наименование дохода	Ожидаемое поступление за 2021 год, млн.руб.	2022 год, млн.руб.	Отклонение (+), (-), млн.руб.
Доходы от использования имущества, находящегося в государственной собственности	61,9	27,4	-34,5
Платежи при пользовании природными ресурсами	1461,3	1298,5	-162,8
Доходы от оказания платных услуг и компенсации затрат государства	165,1	110,9	-54,2
Штрафы, санкции, возмещение ущерба	540,0	366,9	-173,1
Доходы от продажи материальных и нематериальных активов	3,8	1,4	-2,4
Административные платежи и сборы	0,6	0,1	-0,5

Налоговые доходы областного бюджета на 2022 год спрогнозированы в объеме 75 240,8 млн.руб., что составляет 97,7 % от общей суммы налоговых и неналоговых поступлений, неналоговые доходы – в объеме 1 805,2 млн.руб. или 2,3 % от общей суммы налоговых и неналоговых доходов.

Основными источниками формирования налоговых доходов областного бюджета на 2022 год являются налоги на прибыль, доходы. Указанные поступления спрогнозированы в сумме 50 154,6 млн.руб., что в структуре налоговых и неналоговых доходов составляет 65,1 %.

1. Прогноз прибыли прибыльных организаций спланирован на основе оценки прибыли прибыльных организаций (по полному кругу с учетом структурных подразделений и филиалов иногородних организаций) в соответствии с Прогнозом СЭР на среднесрочный период.

В прогнозных расчетах налога на прибыль на 2022 год учтены соответствующие ставки налога на прибыль для отдельных категорий налогоплательщиков, установленные областными законами от 24.06.2009 № 52-4-ОЗ «О налоговых льготах при осуществлении инвестиционной деятельности на территории Архангельской области». По Ненецкому автономному округу учтено прекращение действия с 01.01.2022 закона

Ненецкого автономного округа от 08.10.2013 № 88-ОЗ «Об установлении пониженной ставки налога на прибыль организаций для отдельных категорий налогоплательщиков».

Показатели прибыли прибыльных организаций в Архангельской области и Ненецкого автономного округа в соответствии с основными прогнозными показателями социально-экономического развития на 2022 год и на период до 2024 года (далее – Прогноз СЭР на среднесрочный период) представлены в таблице 36.

Таблица 36. Показатели прибыли прибыльных организаций по оценке 2020 года и прогноз на 2022-2024 годы

Прибыль прибыльных организаций, млн.руб.	2020	2021 год		2022	2023	2024
	отчет	прогноз	оценка	прогноз		
Всего:	83 363,5	121 180,6	179 882,8	185 287,7	190 088,8	195 666,3
Архангельская обл. (без НАО)	56 787,5	65 826,0	102 033,3	105 382,1	108 153,7	111 355,0
Ненецкий автономный округ	26 576,0	55 354,6	77 849,5	79 905,6	81 935,1	84 311,3

В текущем году оценка прибыли прибыльных организаций Архангельской области и Ненецкого автономного округа, предусмотренная Прогнозом социально-экономического развития Архангельской области на 2021 год и на плановый период 2022 и 2023 годов и отдельных показателях прогноза социально-экономического развития Ненецкого автономного округа на 2021 год и на плановый период 2022 и 2023 годов, корректировалась в марте и сентябре в сторону увеличения показателей, что представлено в таблице 37.

Таблица 37. Показатели прибыли прибыльных организаций Архангельской области и Ненецкого автономного округа на 2021 год, предусмотренные Прогнозом СЭР на 2021 год и среднесрочный период и отдельными показателями Прогноза СЭР НАО на 2021 год и на среднесрочный период, млн.руб.

Показатель	2021 год	
	Архангельская область	НАО
Прибыль прибыльных организаций, в том числе, млн.руб.		
распоряжения Правительства Архангельской области от 12.10.2021 № 415-рп	65 826,0	55 354,6
<i>в ред.</i> распоряжения Правительства Архангельской области от 05.03.2021 № 63-рп	65 826,0	62 121,4
<i>в ред.</i> распоряжения Правительства Архангельской области от 20.09.2021 № 426-рп	93 436,0	66 206,5
изменение	+27 610,0	+10 851,9

В соответствии с оценкой, представленной в Прогнозе СЭР на среднесрочный период, прибыль прибыльных организаций Архангельской области и Ненецкого автономного округа в 2021 году в целом составит 179 882,80 млн.руб, в том числе организаций, осуществляющих деятельность

на территории Архангельской области, – 102 033,30 млн.руб., организаций, осуществляющих деятельность на территории Ненецкого автономного округа, – 77 849,50 млн.руб.

По данным Прогноза СЭР на среднесрочный период показатели прибыли прибыльных организаций на 2022 год спрогнозированы с ростом на 3,0 % к показателям 2021 года, в том числе организаций, осуществляющих деятельность на территории Архангельской области, на 3,3 % и организаций, осуществляющих деятельность на территории Ненецкого автономного округа, на 2,6 %.

Планируемый к поступлению в областной бюджет налог на прибыль организаций в 2022 году составит 26 720,1 млн.руб. или 34,7 % от общей суммы налоговых и неналоговых поступлений, в том числе от организаций Архангельской области – 17 703,9 млн.руб., Ненецкого автономного округа – 9 016,2 млн.руб. Прогноз поступления указанного налога в 2022 году превышает ожидаемое исполнение 2021 года на 2 097,9 млн.руб. или на 8,5 %.

Показатели прогноза поступления налога на прибыль организаций в 2021 – 2022 годах представлены в таблице 38.

Таблица 38. Показатели прогнозируемого налога на прибыль в 2021 – 2022 годах с учетом льгот, млн.руб.

Показатель	Прогноз прибыли прибыльных организаций, млн.руб.		Ставка налога, %	Норматив отчислений в областной бюджет, %	Прогнозируемый налог на прибыль, млн.руб.	
	2021 год (1 чтение)	2022 год (1 чтение)			2021 год (1 чтение)	2022 год (1 чтение)
<b>Архангельская область:</b>						
Всего:	65 826,0	105 382,1			11 100,0	17 703,9
<i>в том числе: по организациям,</i>						
применяющим льготные ставки	2 582,4	5 171,4	13,5		348,6	698,1
	0,0	250,0	5,0		0,0	12,5
по прочим организациям	63 243,60	99 960,70	17,0	100,0	10 751,4	16 993,3
<b>Ненецкий автономный округ:</b>						
Всего	55 354,6	79 905,6			5 776,9	9 016,2
<i>в том числе: по организациям,</i>						
применяющим льготные ставки	16 011,9	0,0	12,5		1 301,0	0,0
	0	0	13,5		0,0	0,0
по прочим организациям	36 129,5	71 990,0	17,0	65,0	3 992,3	7 954,9
при реализации Соглашения о разделе продукции	3 213,2	7 915,6	35,0	43,0	483,6	1 191,3
уменьшение суммы налога по переходящему платежу по льготной ставке	0,0	0,0	0,0	-	0,0	-130,0
<b>ВСЕГО</b>	<b>121 180,6</b>	<b>185 287,7</b>			<b>16 876,9</b>	<b>26 720,1</b>

Прогнозируемое увеличение поступления налога на прибыль организаций Архангельской области на 2022 год составит 17 703,9 млн.руб. или в 1,5 раза больше к первоначальному прогнозу на 2021 год, что



обусловлено не только восстановлением производственной деятельности предприятий, но и следующими факторами:

- рост доли в прогнозируемом объеме налога на прибыль, уплачиваемого прибыльными организациями Архангельской области, применяемыми льготное налогообложение по ставке 13,5 % (с 3,9 % до 4,9 %) в общем прогнозе прибыли прибыльных организаций, что в результате составит 698,1 млн.руб. или в два раза больше, чем планировалось на 2021 год;

- доля в прогнозируемом объеме налога на прибыль, уплачиваемого организациями Архангельской области, применяемыми ставку 17,0 процентов, составит 94,9 % в общем прогнозе прибыли прибыльных организаций, в результате сумма налога составит 16 993,3 млн.руб. или в 1,5 раза больше, чем планировалось на 2021 год.

Прогнозируемое увеличение поступления налога на прибыль организаций Ненецкого автономного округа на 2022 год составит 9 016,2 млн.руб. или в 1,6 раза больше к прогнозу на 2021 год, что обусловлено не только восстановлением производственной деятельности предприятий, но и следующими факторами:

- увеличение доли в прогнозируемом объеме налога на прибыль, уплачиваемого организациями НАО, применяющими ставку 17,0 % (с 65,3 % до 90,1 %) в общем прогнозе прибыли прибыльных организаций, что в результате составит 7 954,9 млн.руб. или в два раза больше, чем на 2021 год;

- увеличение доли в прогнозируемом периоде налога на прибыль, уплачиваемого при реализации Соглашений о разделе продукции (с 5,8 % до 9,9 %) в общем прогнозе прибыли прибыльных организаций региона, что в результате составит 1 191,3 млн.руб. или в 2,4 раза больше, чем на 2021 год;

- отсутствие платежей в прогнозируемом объеме налога на прибыль, уплачиваемого прибыльными организациями НАО, применяемыми льготное налогообложение по ставке 12,5% и 13,5 % в общем прогнозе прибыли прибыльных организаций.

Прогнозные показатели поступления налога на прибыль организаций Архангельской области и организаций Ненецкого автономного округа на 2022 год превышают показатели ожидаемого исполнения 2021 года на 2 097,9 млн.руб. или на 8,5 % (24 622,2 млн.руб.). На 2022 и 2023 годы поступление налога на прибыль в областной бюджет предусмотрено соответственно в объеме 27 665,3 млн.руб. и 28 448,1 млн.руб.

Представлена уточненная информация УФНС по АО и НАО по прогнозным показателям поступления налога на прибыль организаций с учетом отчислений от НАО на 2022 – 2024 годы, рассчитанная с учётом положений методики прогнозирования поступлений доходов в консолидированный бюджет субъектов Российской Федерации на очередной финансовый год и плановые периоды, утверждённой приказом УФНС по АО и НАО от 20.07.2021 № 01-04/131 (далее – прогнозные показатели УФНС по АО и НАО) и прогноза социально-экономического развития Архангельской

области на 2022-2024 годы, одобренного распоряжением Правительства Архангельской области от 28.10.2021 № 503-рп, что изложено в таблице 39.

Таблица 39. Прогнозные показатели налога на прибыль организаций (Архангельская область и НАО) на 2021 год и на 2022-2024 годы

Прибыль организаций	Прогноз к законопроекту с учетом отчислений из НАО	Прогноз УФНС по АО и НАО с учетом отчислений из НАО	Уточнение (+,-):	
			млн.руб.	%
А	1	2	3=2-1	4=2/1*100
План на 2021 год	16 876,9	9 852,4	-7 024,5	-41,6
Прогноз на 2022 год	26 720,1	21 716,7	-5 003,4	-18,7
Рост, снижение (+,-) к 2021г.	9 843,2	11 864,3	х	х
Прогноз на 2023 год	27 665,3	22 366,0	-5 299,3	-19,2
Рост, снижение (+,-) к 2022г.	945,2	649,3	х	х
Прогноз на 2024 год	28 448,1	23 743,7	-4 704,4	-16,5
Рост, снижение (+,-) к 2023г.	782,8	1 377,7	х	х

Прогнозные показатели налога на прибыль организаций (Архангельская область и НАО) на 2022–2024 годы превышают прогнозные показатели УФНС по АО и НАО, что указывает на возможные риски невыполнения прогнозных показателей поступления налога на прибыль организаций в бюджет Архангельской области на 2022 – 2024 годы, предусмотренных в составе документов к законопроекту.

В связи с действием пониженных ставок налога для организаций – инвесторов, установленных областным законодательством, недопоступление в областной бюджет налога на прибыль в 2022 году оценивается в сумме 211,0 млн.руб.

В соответствии с Отчетом о задолженности по налогам, сборам, страховым взносам, пеням и налоговым санкциям в бюджетную систему российской федерации (Архангельская область) на 01.10.2021 (далее – Отчет 4-НМ) показатели недоимки по налогу на прибыль организаций представлены в таблице 40.

Таблица 40. Показатели недоимки по налогу на прибыль организаций Архангельской области по данным налоговой отчетности на отчетные периоды (Отчет 4-НМ), млн.руб.

Недоимка по налогу	на 01.01.2020	на 01.10.2020	на 01.01.2021	на 01.07.2021	на 01.10.2021
Налог на прибыль организаций, млн.руб.	117,4	153,7	86,4	184,2	185,5

С учетом данных налоговой отчетности недоимка по налогу на прибыль организаций Архангельской области на 01.10.2021 составляет 185,5 млн.руб., увеличившись в 2,1 раза к показателю на 01.01.2021.

2. Налог на доходы физических лиц на 2022 год спрогнозирован в объеме 23 434,4 млн.руб. или 30,4 % в общей сумме налоговых и неналоговых поступлений. Прогнозируемая сумма по налогу на доходы

физических лиц превышает ожидаемую оценку поступления в 2021 году на 1 134,4 млн.руб. или на 5,1 %.

Для расчета прогноза налога на доходы физических лиц использованы показатели фонда оплаты труда в разрезе муниципальных образований Архангельской области, предусмотренные Прогнозом СЭР Архангельской области на среднесрочный период и отдельных показателей НАО (без субъектов малого предпринимательства) на 2022 год в объеме 257 814,1 млн.руб., в том числе: 223 588,4 млн.руб. – Архангельская область и 34 225,7 млн.руб. – НАО; а также средневзвешенный удельный вес налога в фонде оплаты труда в размере 15,3096 % и 13,3715 % соответственно по Архангельской области и НАО. Контингент налога на 2022 год составит 38 807,0 млн.руб. (контингент по Архангельской области – 34 230,5 млн.руб. и НАО – 4 576,5 млн.руб.). Норматив отчислений налога на доходы физических лиц в областной бюджет от плательщиков городских и муниципальных округов составляет 63,5 %, муниципальных районов – 65,0 %, от плательщиков НАО – 35,0 %. В областной бюджет поступление налога на доходы физических лиц составит 23 434,4 млн.руб., из них: от плательщиков Архангельской области – 21 832,7 млн.руб., плательщиков НАО – 1 601,8 млн.руб.

В 2023 году доходы областного бюджета по налогу на доходы физических лиц составят 24 888,4 млн.руб., в том числе 23 175,8 млн.руб. – от плательщиков Архангельской области и 1 712,6 млн.руб. – от плательщиков НАО. В 2024 году объем указанных доходов областного бюджета составит 26 198,4 млн.руб., в том числе 24 366,8 млн.руб. от плательщиков Архангельской области и 1 831,6 млн.руб. от плательщиков НАО.

Информация о прогнозных показателях поступления налога на доходы физических лиц в областной бюджет, с учетом отчислений от НАО в областной бюджет, на 2022 – 2024 годы, предусмотренных в составе документов к законопроекту, и уточненные прогнозные показатели УФНС по АО и НАО, представлены в таблице 41:

Таблица 41. Прогнозные показатели поступления налога на доходы физических лиц, с учетом отчислений из НАО, в областной бюджет на 2022 – 2024 годы

Налог на доходы физических лиц	Прогноз к законопроекту	Прогноз УФНС по АО и НАО	Уточнение (+,-):	
			млн.руб.	%
Прогноз на 2022 год	23 434,4	23 470,6	36,2	100,2
Прогноз на 2023 год	24 888,4	24 840,9	-47,5	-0,2
<i>Рост, снижение (+,-) к 2022 г.</i>	<i>1 454,0</i>	<i>1 370,3</i>	-	-
Прогноз на 2024 год	26 198,4	26 278,2	79,8	100,3
<i>Рост, снижение (+,-) к 2023 г.</i>	<i>1 310,0</i>	<i>1 437,4</i>	-	-

Прогнозные показатели в части поступления налога на доходы физических лиц, с учетом отчислений из НАО, в бюджет Архангельской области на 2022–2024 годы, предусмотренные в составе документов к

законопроекту, имеют незначительные отклонения от прогнозных показателей УФНС по АО и НАО менее пяти процентов.

3. Прогноз поступлений акцизов на 2022 год основан на оценочных показателях производства, реализации и розничной продажи подакцизных товаров с учетом установленных Налоговым кодексом РФ ставок акцизов, нормативов зачисления и нормативов распределения доходов между бюджетами.

Акцизы в областном бюджете в 2022 году представлены акцизами на пиво, сидр, производимые местными товаропроизводителями; акцизами на алкогольную продукцию с объемной долей содержания этилового спирта свыше 9 %, акцизами на спирт этиловый из пищевого или непищевого сырья и спиртосодержащую продукцию, распределяемых по нормативам от общероссийских сборов; доходами от уплаты акцизов на нефтепродукты (дизельное топливо, моторные масла, автомобильный и прямогонный бензин).

Общий объем поступления акцизов на 2022 год рассчитан в сумме 8 432,9 млн.руб., что превышает ожидаемые поступления в 2021 году на 87,9 млн.руб или на 1,1%.

При расчете прогнозного объема поступлений акцизов на алкогольную продукцию с объемной долей содержания этилового спирта свыше 9 % на 2022 год учтены следующие изменения: планируемый контингент поступлений акцизов по Российской Федерации; доля для распределения между субъектами Российской Федерации, где расположены предприятия-производители алкогольной продукции по нормативам, установленным проектом федерального бюджета; доля распределения между бюджетами субъектов Российской Федерации пропорциональные объемам розничных продаж алкогольной продукции на территории Архангельской области, что установлено пп. 1 п. 5 ст. 2 проекта федерального бюджета.

Прогноз доходов областного бюджета от указанного источника на 2022 год составит 1 696,1 млн.руб., на 2023 год – 1 931,3 млн.руб., на 2024 год – 2 040,3 млн.руб.

С учетом данных Прогноза СЭР на среднесрочный период в части ожидаемых объемов производства и реализации пива в Архангельской области и НАО в 2023-2024 годах на уровне 240,0 и 10,8 тыс. дал. (на 2022 год) прогноз доходов областного бюджета на 2022 год составит 58,6 млн.руб., на 2023 год – 61,1 млн.руб., на 2024 год – 63,6 млн.руб.

При прогнозировании объема поступлений акцизов на пиво учтены ожидаемые оценки производства и реализации пива в 2021 – 2022 годах предприятиями Архангельской области и НАО с учетом роста ставок акцизов в 2022 году в размере 24 руб. (с 23 руб. – до 24 руб.) за литр (2023 год – 25 руб., 2024 год – 26 руб.) и нормативы отчисления от плательщиков Архангельской области (100 %) и плательщиков НАО (50 %).

В соответствии с п. 2. ст. 56 БК РФ установлен объем зачисления в областной бюджет доходов от акцизов на спирт этиловый из пищевого или непищевого сырья, акцизов на спиртосодержащую продукцию – 50,0%. В приложении 6 к проекту федерального бюджета на 2022 год и плановый период 2023 и 2024 годов для Архангельской области установлен норматив зачисления доходов от акцизов на спирт этиловый из пищевого или непищевого сырья, акцизов на спиртосодержащую продукцию, который на трехлетний период составляет 0,9184 процентов от общероссийских сборов по данному источнику. На 2022 год в доходы областного бюджета прогнозируется поступление указанных доходов в сумме 46,2 млн.руб., на 2023 год – 48,8 млн.руб., на 2024 год – 51,6 млн.руб.

На прогнозируемый объем поступлений доходов от уплаты акцизов на нефтепродукты оказали влияние следующие факторы: ежегодное увеличение ставок акцизов на бензин автомобильный, на дизельное топливо, на моторные масла, рост которых, согласно Налоговому кодексу РФ на 2022 – 2024 год, составит в 1,04 раза; а также ежегодное увеличение ставок акцизов на прямогонный бензин в 1,05 раза на 2022 – 2024 годы.

Зачисление в 2022-2024 годах в бюджет региона акцизов на нефтепродукты осуществляется по установленным нормативам с учетом распределения в областной (90,0 %) и местные (10,0 %) бюджеты с целью формирования дорожных фондов.

С учетом планируемых изменений ставок акцизов на нефтепродукты, увеличения контингента акцизов на нефтепродукты, нормативов распределения, порядка зачисления акцизов на нефтепродукты доходы областного бюджета от уплаты акцизов на нефтепродукты на 2022 год спрогнозированы в объеме 6 631,0 млн.руб., на 2023-2024 годы доходы от уплаты акцизов на нефтепродукты предусмотрены соответственно в сумме 6 892,8 млн.руб. и 7 143,5 млн.руб.

В целом при расчете поступления акцизов по подакцизным товарам учтено поэтапное увеличение ставок акцизов на дизельное топливо, автомобильный бензин, прямогонный бензин, моторные масла, отмена ежегодного роста норматива зачисления в областной бюджет акцизов на нефтепродукты, порядок формирования дорожного фонда, снижение норматива зачисления в областной бюджет акцизов на алкогольную продукцию, изменение норматива зачисления в областной бюджет поступлений акцизов от алкогольной продукции крепостью выше 9 процентов.

В соответствии с данными налоговой отчетности Отчет 4-НМ недоимка по акцизам по подакцизным товарам представлена в таблице 42.

Таблица 42. Недоимка по подакцизным товарам по данным налоговой отчетности Отчет 4-НМ, млн.руб.

Недоимка по налогу	на 01.01.2020	на 01.10.2020	на 01.01.2021	на 01.10.2021
Акцизы по подакцизным товарам, млн.руб.	5,8	7,9	5,5	12,1

Недоимка по акцизам по подакцизным товарам на 01.10.2021 увеличилась на 6,6 млн.руб. или в 2,2 раза к показателям недоимки на 01.01.2021.

4. Налоги на совокупный доход представлены двумя налогами: налогом, взимаемым в связи с применением упрощенной системы налогообложения и налогом на профессиональный доход.

Поступление налога, взимаемого в связи с применением упрощенной системы налогообложения, в областной бюджет на 2022 год прогнозируется в объеме 4 713,7 млн.руб. на основе ожидаемой оценки администратором доходов Управлением ФНС России по Архангельской области и Ненецкому автономному округу по состоянию на 11 августа 2021 г. с досчетом на один срок уплаты налогоплательщиками, ранее применявшими систему налогообложения в виде единого налога на вмененный доход для отдельных видов деятельности, для приведения в сопоставимые условия с планируемым периодом, а также с учетом прекращения действия отдельных пониженных ставок по налогу, уплачиваемому в связи с применением упрощенной системы налогообложения в соответствии с областными законами от 07.04.2020 № 254-16-ОЗ «О размере налоговой ставки при применении упрощенной системы налогообложения в случае, если объектом налогообложения являются доходы» и от 21.12.2020 № 366-22-ОЗ «О внесении изменения в статью 1.1 областного закона «О размере налоговой ставки при применении упрощенной системы налогообложения в случае, если объектом налогообложения являются доходы, уменьшенные на величину расходов».

Прогнозируемый объем налога, взимаемого в связи с применением упрощенной системы налогообложения, в областной бюджет на 2022 на 1 313,7 млн.руб. или на 38,6 % превышает ожидаемое исполнение 2021 года. В 2023-2024 годах поступление налога, взимаемого в связи с применением упрощенной системы налогообложения, в областной бюджет прогнозируется в объеме соответственно 4 897,5 млн.руб. и 5 093,6 млн.руб.

Информация о прогнозных показателях поступления налога, взимаемого в связи с применением упрощенной системы налогообложения, с учетом отчислений из НАО в областной бюджет на 2022 – 2024 годы, предусмотренных в составе документов к законопроекту, и уточненные прогнозные показатели УФНС по АО и НАО представлены в таблице 43.

Таблица 43. Прогнозные показатели поступления налога, взимаемого в связи с применением упрощенной системы налогообложения, с учетом отчислений из НАО, в областной бюджет Архангельской области на 2022 – 2024 годы

УСН	Прогноз к законопроекту	Прогноз УФНС по АО и НАО (сентябрьские проективровки)	Отклонение (+,-)	
			млн.руб.	%
A	1	2	3=2-1	4=2/1*100
Прогноз на 2022 год	4 713,7	3 497,1	-1 216,6	-25,8
Прогноз на 2023 год	4 897,5	3 695,1	-1 202,4	-24,6
<i>Рост, снижение (+,-) к 2022 г.</i>	<i>183,8</i>	<i>198,0</i>	<i>-</i>	<i>-</i>
Прогноз на 2024 год	5 093,6	3 983,8	-1 109,8	-21,8
<i>Рост, снижение (+,-) к 2023 г.</i>	<i>196,1</i>	<i>288,7</i>	<i>-</i>	<i>-</i>

Прогнозные показатели в части поступления налога, взимаемого в связи с применением упрощенной системы налогообложения, с учетом отчислений из НАО в бюджет Архангельской области на 2022–2024 годы, превышают уточненные прогнозные показатели УФНС по АО и НАО, что указывает на возможные риски невыполнения прогнозных показателей поступления налога, взимаемого в связи с применением упрощенной системы налогообложения, с учетом отчислений из НАО в областной бюджет, предусмотренных в составе документов к законопроекту.

Потери областного бюджета от предоставления налоговых льгот по налогу, взимаемого в связи с применением упрощенной системы налогообложения, обусловлены действием областного законодательства и оцениваются на 2022 год в сумме 64,0 млн.руб. В местные бюджеты в 2022 году поступит платежей (15,0%) или 823,1 млн.руб.

Налог на профессиональный доход на очередной финансовый год и плановый период запланирован на основании информации администратора доходов УФНС по АО и НАО, объем которого в 2022 году составит 23,5 млн.руб., что незначительно на 2,2 % превышает ожидаемое поступление в 2021 году. В 2023 году предусмотрено поступление в областной бюджет в сумме 24,1 млн.руб., в 2024 году – 24,7 млн.руб.

В соответствии с представленной информацией УФНС по АО и НАО прогнозируемое поступление налога на профессиональный доход в 2022 году составляет 26,0 млн.руб., на 2023 год – 27,0 млн.руб., на 2024 год – 28,0 млн.руб., что превышает прогнозные показатели, предлагаемые законопроектом, соответственно на 2,5 млн.руб., 2,9 млн.руб. и 3,3 млн.руб., что указывает на возможные резервы в части поступления налога на профессиональный доход в областной бюджет.

5. Поступление налогов на имущество в 2022 году в областной бюджет прогнозируется в объеме 8 721,7 млн.руб., что на 92,4 млн.руб. или на 1,1 % больше ожидаемого исполнения 2021 года; на 2023-2024 годы

поступление прогнозируется в суммах соответственно 8 952,4 млн.руб и 9 207,8 млн.руб.

Прогноз поступления налога на имущество организаций на 2022 год с учетом средней ставки налога на имущество и сроков уплаты составит 7 417,0 млн.руб., что выше ожидаемого поступления в 2021 году – на 101,0 млн.руб. или на 1,4 %. Расчёт поступления налога на имущество организаций произведен исходя из данных налоговой отчетности о налоговой базе, структуре начислений по налогу на имущество организаций, собираемости налога за 2020 год, информации о налогооблагаемой базе за 2021 год и оценки динамики стоимости недвижимого имущества организаций.

В 2023-2024 годах поступление налога на имущество организаций в областной бюджет прогнозируется в объеме соответственно 7 621,5 млн.руб. и 7 850,0 млн.руб.

На размер доходной базы по налогу на имущество организаций в 2022–2024 годах оказали влияние следующие факторы: рост среднегодовой стоимости облагаемого налогом имущества, продление действия льготной ставки 1,6 % в отношении железнодорожных путей до 2024 года, снижение средней ставки с 1,8% до 1,475 % до 2024 года в отношении имущества, облагаемого по кадастровой стоимости, а также с учетом сроков уплаты налога и налоговых льгот.

Потери областного бюджета от предоставления налоговых льгот по налогу на имущество организаций в связи с действием установленных областным законодательством пониженных налоговых ставок по отдельным видам имущества оценивается в 2022 году в сумме 263,0 млн.руб.

Прогноз поступления транспортного налога на 2022 году рассчитан на основе налогооблагаемой базы по транспортному налогу за 2020 год с учетом тенденций изменения общего количества транспортных средств на территории Архангельской области, уровня собираемости платежей по данному источнику, сроков уплаты налога для юридических и физических лиц.

Всего поступление транспортного налога в 2022 году прогнозируется в объеме 1 302,5 млн.руб., что меньше на 8,8 млн.руб. или на 0,7 % планового показателя на 01.11.2021, в том числе:

- от юридических лиц – 253,3 млн.руб., что на 1,6 млн.руб. или на 0,6 % больше планового показателя на 01.11.2021 (251,7 млн.руб.);
- от физических лиц – 1 049,2 млн.руб., что на 10,4 млн.руб. или на 0,9 % меньше планового показателя на 01.11.2021 (1 059,6 млн.руб.).

Расчетный объем поступления транспортного налога на 2022 год сформирован с учетом следующих факторов:

- среднеобластной уровень отношения количества транспортных средств к прошлому году в соответствии с Прогнозом СЭР на среднесрочный период (далее – среднеобластной уровень) в 2021 году к 2020-му, который составляет по физическим и юридическим лицам соответственно 100,50 % и 100,10 %;



– оценка уровня собираемости начисленных платежей: по юридическим и физическим лицам.

Показатели собираемости начисленных платежей транспортного налога, учитываемые при расчете объемов налога в областной бюджет, в динамике по годам представлены в таблице 44.

Таблица 44. Показатели собираемости начисленных платежей транспортного налога, учитываемые при расчете объемов налога в областной бюджет на 2017-2022 год, %

Собираемость начисленных платежей транспортного налога	2017 год	2018 год	2019 год	2020 год	2021 год	2022 год
Юридические лица, %	98,12	97,70	99,10	98,60	97,68	100,00
Физические лица, %	85,94	87,19	94,00	95,78	98,43	98,85

Динамика собираемости начисленных платежей транспортного налога в областной бюджет указывает на неравномерность, при этом свидетельствует о повышении платежной дисциплины плательщиков.

Потери областного бюджета от предоставления налоговых льгот по транспортному налогу, установленные законодательством Архангельской области в виде налоговых вычетов для отдельных категорий граждан (инвалиды, участники ликвидации аварии на ЧАЭС, участники Великой Отечественной войны, участники подразделений особого риска, пенсионеры-опекуны инвалидов с детства, ветераны боевых действий) в 2022 году прогнозируются в объеме 36,0 млн.руб.

В соответствии с данными налоговой отчетности Отчет 4-НМ недоимка по транспортному налогу представлена в таблице 45.

Таблица 45. Недоимка по транспортному налогу по данным налоговой отчетности в части плательщиков: юридических и физических лиц (Отчет 4-НМ), млн.руб.

Плательщики транспортного налога	Недоимка по транспортному налогу, млн.руб.					
	01.01.2019	01.10.2019	01.01.2020	01.10.2020	01.01.2021	01.10.2021
физические лица, млн.руб.	408,8	194,8	377,9	167,6	333,8	160,2
юридические лица, млн.руб.	5,6	5,0	4,9	5,9	4,0	8,7
Всего, млн.руб.	414,4	199,8	382,9	173,4	337,8	168,9

По данным Отчета 4-НМ на 01.10.2021 года недоимка по транспортному налогу в целом по юридическим и физическим лицам с учетом установленного срока платежей уменьшилась на 168,9 млн.руб. или в половину к показателям недоимки на 01.01.2021.

6. Платежи за пользование природными ресурсами в 2022 году прогнозируются в объеме 3 071,8 млн.руб., что на 62,8 млн.руб. или на 2,1 % меньше ожидаемого исполнения за 2021 год. Основную долю в указанных поступлениях занимает налог на добычу полезных ископаемых (далее – НДСПИ) 2 931,2 млн.руб. или 95,4 %.

Как и в предыдущие периоды, основную долю в составе НДСПИ составит поступление налога на добычу полезных ископаемых в виде природных алмазов 2 756,6 млн.руб., что больше на 37,0 млн.руб. или на 1,3 % прогнозируемого объема на 2021 год (2 719,6 млн.руб., с учетом увеличения объема на 543,4 млн.руб. в октябре текущего года).

Согласно информации министерства природных ресурсов и лесопромышленного комплекса Архангельской области (далее – Минприроды) планируемый объем добычи полезных ископаемых и реализации на территории Архангельской области в стоимостном выражении в 2022 году составит 37 443,8 млн.руб., из них: общераспространенные полезные ископаемые – 2 177,0 млн.руб., прочие полезные ископаемые – 808,7 млн.руб., алмазы – 34 458,0 млн.руб. (8 168,0 тыс.карат).

В представленном расчете показателей использования полезных ископаемых в Архангельской области на 2022 год отмечается рост объемов добычи полезных ископаемых практически по всем группам полезных ископаемых к аналогичным показателям на 2021 год. Существенных изменений в производственных показателях горнодобывающей промышленности Архангельской области до 2024 года не ожидается, при этом не исключается корректировка производственных программ предприятий под влиянием нестабильной ситуации в мире.

Платежи за пользование природными ресурсами в областной бюджет на 2023 год прогнозируются в объеме 3 239,2 млн.руб., на 2024 год – в объеме 3 398,9 млн.руб.

Расчет общей суммы доходов и сборов за пользование природными ресурсами произведен с учетом налоговых ставок, установленных статьей 342 Налогового кодекса РФ и нормативов распределения доходов между бюджетами бюджетной системы.

7. Поступление государственной пошлины в областной бюджет на 2022 год спрогнозировано администраторами указанного дохода в объеме 122,6 млн.руб., что меньше ожидаемого поступления в 2021 году на 7,4 млн.руб. или на 5,7 %. Поступление указанных платежей в областной бюджет на 2023 – 2024 годы прогнозируются в объеме соответственно 110,2 млн.руб. и 105,0 млн.руб.

Часть доходов в виде государственной пошлины за выдачу специальных разрешений на провоз по автомобильным дорогам регионального и межмуниципального значения опасных, тяжеловесных и негабаритных грузов в объеме 5,5 млн.руб. носит целевой характер и будет направлена на формирование областного дорожного фонда.

Исходя из вышеизложенного и основываясь на уточненном прогнозе поступления налоговых доходов, администрируемых УФНС по АО и НАО, необходимо отметить возможное наличие рисков непоступления отдельных

видов налоговых доходов в областной бюджет в 2022 году порядка 6 200,0 млн.руб.

\* \* \*

Поступление неналоговых доходов областного бюджета в 2022 году прогнозируется в сумме 1 805,2 млн.руб. или 2,3 % от общей суммы налоговых и неналоговых доходов и меньше ожидаемого поступления в 2021 году на 427,5 млн.руб. или на 19,1 % (ожидаемое поступление в 2021 году составит 2 232,7 млн.руб.).

Основной объем планируемых неналоговых поступлений на 2022 год представлен в таблице 46.

Таблица 46. Основной объем планируемых неналоговых поступлений 2022 года

Наименование	Сумма, млн.руб.	Доля в объеме планируемых неналоговых поступлений, %
Платежи при пользовании природными ресурсами	1 298,5	71,9
Штрафы, санкции, возмещения ущерба	366,9	20,3
Доходы от оказания платных услуг (работ) и компенсаций затрат государства	111,0	6,1
Доходы от использования государственного имущества	27,4	1,5

1. Объем платежей при пользовании природными ресурсами в областной бюджет в 2022 году оценивается в сумме 1 298,5 млн.руб., из них:

- плата за использование лесов – 1 169,0 млн.руб., в том числе 1,3 млн.руб. поступления по договорам аренды лесных участков, не связанных с заготовкой древесины;

- плата за негативное воздействие на окружающую среду – 118,8 млн.руб.;

- платежи при пользовании недрами – 10,7 млн.руб.

В соответствии с информацией, представленной Минприроды, объем платежей за использование лесов в областной бюджет на 2022 год сформирован, исходя из сложившихся размеров ставок аренды лесных участков (в части превышения над минимальными федеральными ставками), средних цен на древесину при заключении договоров купли-продажи лесных насаждений и объемов отпуска древесины, и на 91,0 млн.руб. или на 7,2 % меньше ожидаемого исполнения 2021 года (1 260,0 млн.руб.). Снижение прогнозных поступлений на 2022 год к ожидаемому исполнению 2021 года обусловлено снижением расчетной средней таксовой стоимости (средний размер превышения над федеральными ставками) при росте объемов отпуска древесины на 500,0 тыс.куб.м или на 2,5 %.

При расчете прогнозной стоимости единицы объема лесных ресурсов применены коэффициенты индексации ставок платы в соответствии постановлением Правительства РФ от 12.10.2019 № 1318 «О применении в 2021-2023 годах коэффициентов к ставкам платы за единицу объема лесных

ресурсов и ставкам платы за единицу площади лесного участка, находящегося в федеральной собственности» и сложившиеся ставки по итогам отчетного 2020 года.

Объем отпуска лесного фонда, средний размер региональной доли платежей за единицу объема лесных ресурсов, а также объем платежей за использование лесов представлены в таблице 47.

Таблица 47. Показатели, применяемые при расчете объема платежей за использование лесов в областной бюджет 2018-2020 годы, ожидаемое за 2021 год и прогноз на 2022 год

Показатель	Прогноз/ожидаемое	Объем отпуска древесины, тыс. куб.м.	Средний размер региональной доли платежей за единицу объема лесных ресурсов, руб./куб.м.	Проект объема платежей за использование лесов, млн.руб.
Плата за использование лесов в части, превышающей минимальный размер платы по договору купли-продажи лесных насаждений	за 2018 год	1 452,5	173,8	252,4
	за 2019 год	1 423,2	167,2	238,1
	за 2020 год	1 180,2	202,1	236,0
	ожидаемое за 2021 г.	1 100,0	340,0	374,0
	<i>на 2022 год</i>	<i>1 200,0</i>	<i>218,3</i>	<i>262,0</i>
Плата за использование лесов в части, превышающей минимальный размер арендной платы	за 2018 год	14 451,4	36,6	528,6
	за 2019 год	16 680,4	37,9	635,0
	за 2020 год	17 895,9	42,2	747,7
	ожидаемое за 2021 г.	18 500,0	45,0	831,8
	<i>на 2022 год</i>	<i>18 900,0</i>	<i>45,6</i>	<i>861,5</i>
Плата по договору купли-продажи лесных насаждений для собственных нужд	за 2018 год	442,7	76,6	33,9
	за 2019 год	453,1	87,5	39,5
	за 2020 год	417,2	91,1	38,0
	ожидаемое за 2021 г.	450,0	97,1	43,7
	<i>на 2022 год</i>	<i>450,0</i>	<i>98,4</i>	<i>44,3</i>
ВСЕГО	за 2018 год	16 346,6	x	814,9
	за 2019 год	18 556,7	x	912,6
	за 2020 год	19 493,3	x	1 021,7
	ожидаемое за 2021 г.	20 050,0	x	1 249,5
	<i>на 2022 год</i>	<i>20 550,0</i>	<i>x</i>	<i>1 167,7</i>

Прогнозируемое на 2022 год превышение объема отпуска древесины на 500,0 тыс.куб.м к ожидаемым объемам в 2021 году сложилось по следующим показателям:

– отпуск древесины по договору купли-продажи лесных насаждений на 100,0 тыс.куб.м. или на 9,1% с учетом ожидаемой потребности;

– отпуск древесины по договорам аренды лесных участков на 400,0 тыс. куб.м. или на 2,2 %, что предусмотрено на основе динамики объемов, сложившихся за предыдущие годы.

В составе платы за использование лесов предусмотрено поступление платежей, установленных статьей 25 Лесного Кодекса РФ, по договорам

аренды лесных участков, не связанным с заготовкой древесины (заготовка живицы, заготовка пищевых лесных ресурсов и сбор лекарственных растений, осуществление рекреационной деятельности, выращивание посадочного материала лесных растений, выращивание лесных плодовых, ягодных, декоративных растений, лекарственных растений, приносящих соответствующий доход и иные виды деятельности) в объеме 1,3 млн.руб., зачисляемых по коду доходов «Платы за использование лесов в части, превышающей минимальный размер арендной платы».

В 2023 и 2024 годах доходы областного бюджета от платежей за использование лесов составят соответственно 1 219,2 млн.руб. и 1 277,9 млн.руб.

Региональным управлением Росприроднадзора произведен расчет объема платежей за негативное воздействие на окружающую среду на 2022 год на основании прогнозных оценок объемов загрязнения окружающей среды и действующих нормативов платежей за выбросы, сбросы вредных веществ и размещение отходов. С учетом норматива зачисления платы за негативное воздействие на окружающую среду, установленного статьей 57 БК РФ в размере 40,0 %, в проекте областного бюджета предлагается предусмотреть на 2022-2024 годы соответственно 118,8 млн.руб., 119,5 млн.руб. и 119,7 млн.руб.

2. По оценке органов, обладающих полномочиями по наложению административных взысканий, объем поступлений в областной бюджет в виде штрафов, санкций, возмещения ущерба в 2022 году планируется получить 366,9 млн.руб., из них:

– административные штрафы, установленные КоАП РФ, в сумме 349,2 млн.руб. или 95,2 % общего объема штрафов, из них за правонарушения в области дорожного движения – 274,9 млн.руб.;

– штрафы, неустойки, пени, уплачиваемые в соответствии с законом или договором в случае неисполнения или ненадлежащего исполнения обязательств перед государственным (муниципальным) органом... – 7,0 млн.руб. или 1,9 % общего объема штрафов;

– платежи, уплачиваемые в целях возмещения вреда, причиняемого автомобильным дорогам – 10,5 млн.руб. или 2,9 % общего объема штрафов.

В 2023 и 2024 годах доходы областного бюджета от поступлений в виде штрафов, санкций, возмещения ущерба составят соответственно 366,4 млн.руб. и 366,1 млн.руб.

Основная часть указанных доходов имеет целевой характер и ежегодно в сумме 285,4 млн.руб. будет направлена на формирование областного дорожного фонда в 2022-2024 годы.

Динамика поступления административных штрафов, установленных КоАП РФ за правонарушения в области дорожного движения, в областной бюджет представлена в таблице 48.

Таблица 48. Поступление административных штрафов, установленных КоАП РФ за правонарушения в области дорожного движения, в областной бюджет за 2018-2020 годы и на 01.10.2021, прогнозные назначения на 2022 год, млн.руб.

Период	План, млн.руб.	Исполнение (ожидаемое исполнение),	
		млн.руб.	% к плану
2018	398,6	334,2	83,8
2019	327,9	356,8	108,8
2020	313,9	359,9	114,7
2021 (ожидаемое)	399,1	399,1	100,0
2022 (прогноз)	274,9	x	

Полагаем, что с учетом фактического исполнения в 2018 – 2020 годы и ожидаемого исполнения за 2021 год имеется резерв прогнозных назначений на 2022 год в части административных штрафов за правонарушения в области дорожного движения.

3. Доходы от оказания платных услуг (работ) и компенсации затрат государства спрогнозированы на основании расчетов главных администраторов доходов областного бюджета и составят в 2022 году 111,0 млн.руб. или 6,1 % от общего объема неналоговых поступлений, что меньше ожидаемого поступления в 2021 году на 54,2 млн.руб. или на 32,8 %, из них:

– доходы от компенсации затрат государства составят 104,4 млн.руб.;

– доходы от оказания платных услуг (работ) составят 6,5 млн.руб.

Сводная информация о прогнозных и уточненных плановых назначениях, а также поступлениях в областной бюджет доходов от оказания платных услуг (работ) и компенсаций затрат государства представлена в таблице 49.

Таблица 49. Прогнозные назначения, уточненные плановые назначения и поступления в областной бюджет доходов от оказания платных услуг (работ) и компенсаций затрат государства, млн.руб.

Период	Прогнозный план (проект), млн.руб.	Уточненный план, млн.руб.	Исполнение/ожидаемое исполнение,		
			млн.руб.	% к проекту	% к уточненному плану
А	1	2	3	4=3/1*100	5=3/2*100
2018	54,4	95,7	146,5	269,3	153,1
платные услуги	2,3	2,3	8,2	356,5	356,5
компенсации затрат государства	52,1	93,4	138,3	265,5	148,1
2019	65,7	199,2	206,0	313,5	103,4
платные услуги	2,2	2,2	2,2	100,0	100,0
компенсации затрат государства	63,5	197,0	203,8	320,9	103,5
2020	74,9	88,6	110,0	146,9	124,2
платные услуги	2,3	2,3	2,7	117,4	117,4

Период	Прогнозный план (проект), млн.руб.	Уточненный план, млн.руб.	Исполнение/ожидаемое исполнение,		
			млн.руб.	% к проекту	% к уточненному плану
компенсации затрат государства	72,6	86,3	107,3	147,8	124,3
2021	70,2	165,1	165,1	235,2	100,0
платные услуги	2,7	9,0	9,0	333,3	100,0
компенсации затрат государства	67,5	156,1	156,1	231,3	100,0
2022	111,0				
платные услуги	6,5				
компенсации затрат государства	104,4			x	

Установлено, что поступления в областной бюджет доходов от оказания платных услуг (работ) и компенсации затрат государства за 2018 – 2021 годы (ожидаемое исполнение) ежегодно превышают показатели прогнозного плана соответственно в 2,6 раза, в 3,1 раза, в 1,4 раза, в 2,3 раза.

В соответствии с пунктом 7 Общих требований к методике прогнозирования поступления доходов в бюджеты бюджетной системы, утвержденной постановлением Правительства РФ от 23.06.2016 № 574 «Об общих требованиях к методике прогнозирования поступления доходов в бюджеты бюджетной системы РФ» (далее – методика прогнозирования № 574) для расчета поступления указанных доходов применяется *метод прямого счета*, с использованием фактических значений не менее чем за три года. Однако, в доходы от компенсации затрат государства включается поступление дебиторской задолженности прошлых лет, что затрудняет прогнозирование указанных поступлений.

Считаем, что с учетом фактического исполнения в 2018-2020 годы и ожидаемого исполнения в 2021 году по данному виду поступлений имеется резерв прогнозных назначений на 2022 год.

4. Согласно представленной министерством имущественных отношений Архангельской области (далее – Минимущество) информации, доходы в виде дивидендов по акциям в 2022 – 2024 годах составят соответственно 4,9 млн.руб., 7,0 млн.руб. и 5,5 млн.руб.

Расчет прогнозных показателей доходов в виде дивидендов по акциям осуществлен методом прямого счета в соответствии с методикой прогнозирования неналоговых доходов, утвержденной приказом министерства имущественных отношений Архангельской области от 19.08.2016 № 35-О «Об утверждении методики прогнозирования неналоговых доходов областного бюджета» и соответствует Методике прогнозирования № 574.

Динамика поступлений по данному виду доходов характеризуется следующими данными, что представлено в таблице 50.

Таблица 50. Динамика поступлений доходов в виде дивидендов по акциям в областной бюджет, млн.руб.

Период, год	Проект, млн.руб.	План, млн.руб.	Исполнение	
			(ожидаемое исполнение)	
			млн.руб.	% к плану
2018	4,4	27,0	27,0	100,0
2019	11,7	11,7	22,9	195,7
2020	14,1	14,1	2,8	-80,1
2021	3,4	34,4	34,4	100,0
2022	4,9	4,9		
2023	7,0	x		
2024	5,5	x		x

По состоянию на 01.10.2021 доходы в виде дивидендов по акциям поступили в областной бюджет в объеме 34,4 млн.руб. в результате принятия решений акционерными обществами о выплате дивидендов в размере 35,0 % от чистой прибыли по итогам работы, из них: АО «2-Ой Архангельский объединенный авиаотряд» – 21,1 млн.руб., АО «Котласское дорожное ремонтно-строительное управление» – 7,8 млн.руб., АО «Центр расчетов» – 1,7 млн.руб., АО «Агрофирма Вельская» – 3,8 млн.руб.

Полагаем, что с учетом фактического исполнения в 2018-2021 годы по данному виду поступлений и при условии принятия решений о выплате дивидендов в размере 35,0 % от чистой прибыли по итогам работы акционерных обществ имеется резерв прогнозных назначений на 2022 год.

5. Согласно представленной информации Минимущества поступление платежей от государственных унитарных предприятий Архангельской области (ГУП АО), остающихся после уплаты налогов и иных обязательных платежей, спрогнозированы на 2022 год в объеме 6,6 млн.руб., на 2023-2024 годы соответственно 6,8 млн.руб. и 1,9 млн.руб.

Расчет прогнозных показателей осуществлен методом прямого счета в соответствии с методикой прогнозирования неналоговых доходов, утвержденной приказом министерства имущественных отношений Архангельской области от 19.08.2016 № 35-О «Об утверждении методики прогнозирования неналоговых доходов областного бюджета», соответствует Методике прогнозирования № 574.

Указанные поступления рассчитаны на основании оценок финансовых результатов деятельности областных унитарных предприятий в соответствии с постановлением администрации Архангельской области от 11.03.2009 № 66-па/9 «О показателях планов (программ) финансово-хозяйственной деятельности государственных унитарных предприятий архангельской области, в том числе показателях экономической эффективности их деятельности», с учетом действующего норматива перечисления чистой прибыли предприятий в областной бюджет в размере 35 %.

Ожидаемое исполнение областного бюджета за 2021 год по поступлению платежей от перечисления части прибыли, остающейся после



уплаты налогов и иных обязательных платежей, составит 6,0 млн.руб., что обусловлено фактически сложившимся финансовым результатом по итогам 2020 года.

Показатели поступления платежей от перечисления части прибыли, остающейся после уплаты налогов и иных обязательных платежей ГУП АО, по ряду лет представлены в таблице 51.

Таблица 51 Динамика поступлений платежей от ГУП АО, остающихся после уплаты налогов и иных обязательных платежей в областной бюджет, млн.руб.

Период, год	Проект, млн.руб.	План, млн.руб.	Исполнение	
			(ожидаемое исполнение)	
			млн.руб.	%
2018	3,5	6,5	6,5	100,0
2019	2,7	15,1	15,1	100,0
2020	4,1	4,1	31,4	765,9
2021	5,0	5,0	6,0	120,0
2022	6,6	6,6		
2023	6,8	6,8		
2024	1,9	0,2		

При формировании прогнозных показателей на 2024 год не учтен прогноз доходов от перечисления части прибыли, остающихся после уплаты налогов и иных обязательных платежей, от ГУП АО «Фармация» ввиду отсутствия соответствующих показателей в плане ФХД.

6. Доходы, получаемые в виде арендной платы за передачу в возмездное пользование государственного имущества (за исключением имущества бюджетных и автономных учреждений, а также имущества государственных унитарных предприятий, в том числе казенных) (далее – арендные платежи) предусмотрены на 2022 год в объеме 10,2 млн.руб., что меньше ожидаемого поступления в 2021 году на 1,1 млн.руб. или на 9,6 % и обусловлено вероятным выкупом земельных участков собственниками объектов недвижимости, задолженностью по указанным платежам ввиду банкротства арендаторов.

Объем прогнозных назначений осуществлен *методом прямого счета* в соответствии с методикой прогнозирования неналоговых доходов, утвержденной приказом министерства имущественных отношений Архангельской области от 19.08.2016 № 35-О «Об утверждении методики прогнозирования неналоговых доходов областного бюджета», соответствует Методике прогнозирования № 574.

Поступление арендных платежей в областной бюджет, представлено в таблице 52.

Таблица 52. Поступление арендных платежей в областной бюджет, млн.руб.

Период, год	Прогноз, млн.руб.	План, млн.руб.	Исполнение	
			(ожидаемое исполнение)	
			млн.руб.	% к плану
2018	10,3	9,90	11,70	118,2
2019	12,4	12,00	13,70	114,2
2020	13,5	13,10	8,9	-32,1
2021	12,3	12,30	11,30	-8,1
2022	10,2			
2023	10,5			
2024	10,5			

На 2023-2024 год поступление указанных доходов составит по 10,5 млн.руб. ежегодно.

### 6.2. Безвозмездные поступления в областной бюджет

Общая сумма безвозмездных поступлений без учета доходов от возврата целевых остатков и возврата целевых остатков в областном бюджете на 2022 год законопроектом предусматривается в размере 35 811,7 млн.руб., что на 14,3 % или на 5 960,8 млн.руб. меньше, чем предусмотрены аналогичные параметры кассовым планом по доходам областного бюджета на 2021 год (на 01.10.2021).

Удельный вес безвозмездных поступлений, без учета доходов от возврата целевых остатков и возврата целевых остатков, в общей сумме доходов на 2022 год составляет 31,7 %, что на 7,6 процентных пункта ниже аналогичных показателей, предусмотренных кассовым планом по доходам областного бюджета на 2021 год (39,3 %).

На рисунке 40 представлены сведения о безвозмездных поступлениях в областной бюджет без учета доходов от возврата целевых остатков и возврата целевых остатков предусматриваемые в законопроектах о бюджете, показатели кассового плана по доходам и ожидаемое исполнение.

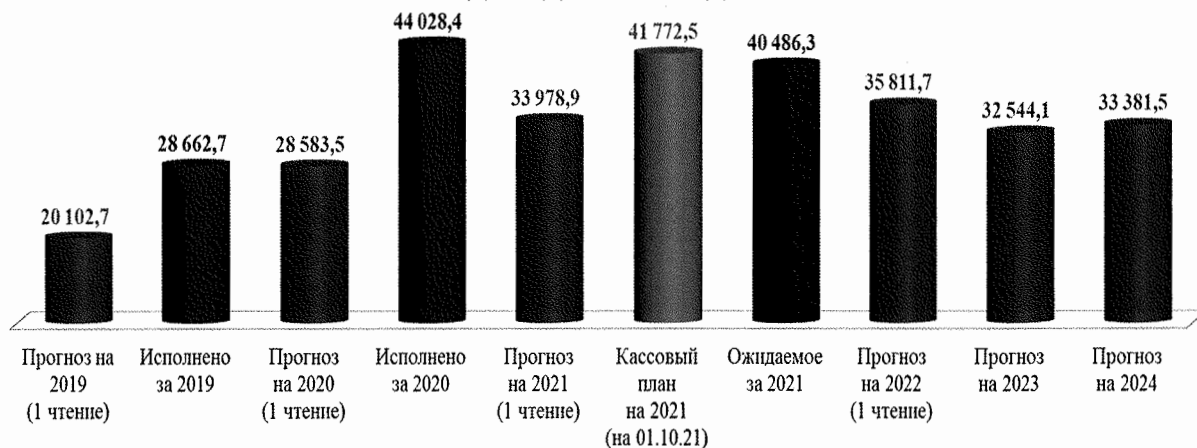


Рисунок 40. Безвозмездные поступления в областной бюджет без учета доходов от возврата целевых остатков и возврата целевых остатков, в млн.руб.

На 2023 год последующий рост указанных доходов в областном бюджете предусматривается на 9,1 % ниже (-3 267,6 млн.руб.), а на 2024 год – последующий рост на 2,6 % (+837,3 млн.руб.).

На 2023 и 2024 годы, согласно представленному законопроекту, удельный вес безвозмездных поступлений в общей сумме доходов составляет 28,8 % и 28,5 %, соответственно.

Прогнозные показатели поступления указанных доходов в областной бюджет на плановый период, представляемых в законопроектах, ниже фактически поступивших средств, а также уточненных плановых показателей, что объяснимо тем, что не весь объем средств распределен в федеральном бюджете на планируемый период на дату составления проекта бюджета Архангельской области. Также в течение периода исполнения бюджета уточняются суммы безвозмездных поступлений как в сторону увеличения, так и уменьшения.

В составе общей суммы безвозмездных поступлений в областном бюджете основную долю (от 82,8 % до 96,9 % с 2019 по 2024 годы) занимают безвозмездные поступления от других бюджетов РФ.

Законопроектом на 2022 год предусматриваются безвозмездные поступления из федерального бюджета в сумме 29 636,7 млн.руб., что составляет 26,3 % всех доходов областного бюджета на указанный период. На 2022 и 2023 годы безвозмездные поступления из федерального бюджета прогнозируются в объеме 27 814,7 млн.руб. (24,6 %) и 27 891,2 млн.руб. (23,8 %), соответственно.

Безвозмездные поступления от других бюджетов (группа и подгруппа доходов бюджетной классификации 2 02) за период с 2019 по 2024 годы представлены на рисунке 41.



Рисунок 41. Безвозмездные поступления от других бюджетов в областной бюджет, млн.руб.

Сопоставление показателей, предлагаемых проектами законов об областном бюджете на 2019 – 2024 годы, плановые показатели на 2021 год, в части финансовой помощи из федерального бюджета, а также фактическое поступление за 2019 – 2020 годы, приведено на рисунке 42.

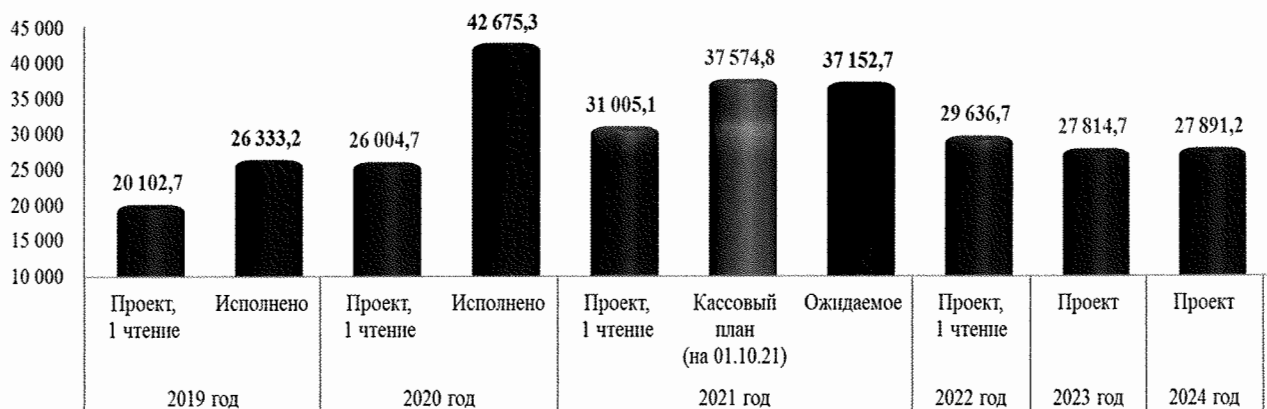


Рисунок 42. Показатели финансовой помощи, предусмотренные в законопроектах к 1 чтению на 2019 – 2024 годы и фактическое поступление за 2019 – 2020 годы, млн.руб.

По видам безвозмездных поступлений от других бюджетов поступившие средства за 2019 – 2020 годы и плановые показатели на 2021 – 2024 годы представлены на рисунке 43.

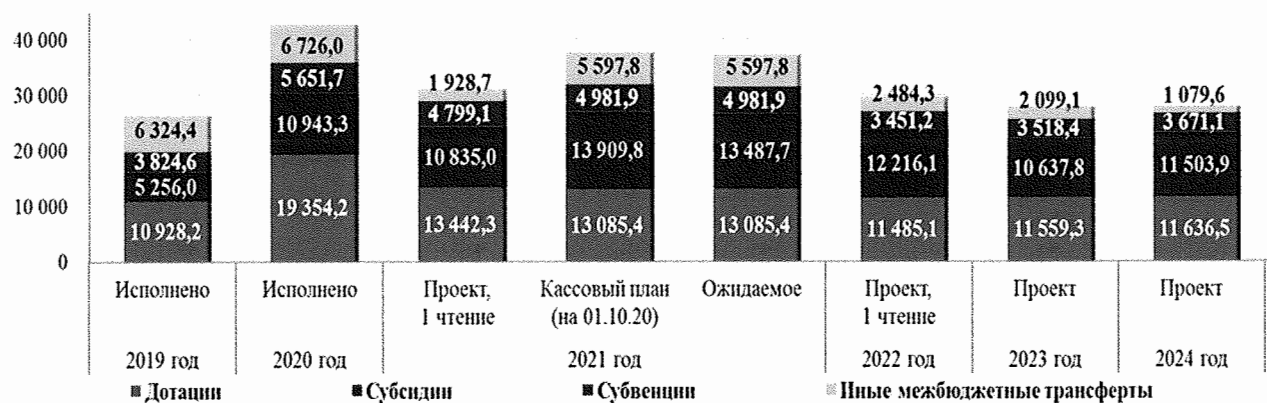


Рисунок 43. Безвозмездные поступления из федерального бюджета в областной бюджет, млн.руб.

В составе межбюджетных трансфертов из федерального бюджета объем дотации на 2022 год предусматривается в сумме 11 485,1 млн.руб., что составляет 38,8 % в общей сумме безвозмездных поступлений от других бюджетов, в том числе:

1) Дотации на выравнивание бюджетной обеспеченности – 9 629,3 млн.руб., что на 0,8 % или на 72,2 млн.руб. больше, чем предусмотрено на 2021 год (9 557,1 млн.руб.).

На рисунке 44 представлены сведения о дотациях на выравнивание бюджетной обеспеченности в доходах областного бюджета.

Отмечаем, что в проекте федерального закона «О федеральном бюджете на 2022 год и на плановый период 2023 и 2024 годов» объем данных дотаций по субъектам РФ на 2022 – 2024 годы не распределен, в связи с чем, параметры указанной дотации приняты на уровне, определенном на 2022 – 2023 годы в законе Архангельской области от 21.12.2020 № 363-22-ОЗ «Об областном бюджете на 2021 год и на плановый период 2022 и 2023 годов».




Рисунок 44. Дотации на выравнивание бюджетной обеспеченности в доходах областного бюджета, млн.руб.

2) Дотации на частичную компенсацию дополнительных расходов на повышение оплаты труда работников бюджетной сферы и иные цели – 1 855,8 млн.руб., что на 4,0 % или на 71,4 млн.руб. больше, чем предусмотрено на 2021 год.

На рисунке 45 представлены данные о дотации на частичную компенсацию дополнительных расходов на повышение оплаты труда работников бюджетной сферы и иные цели.

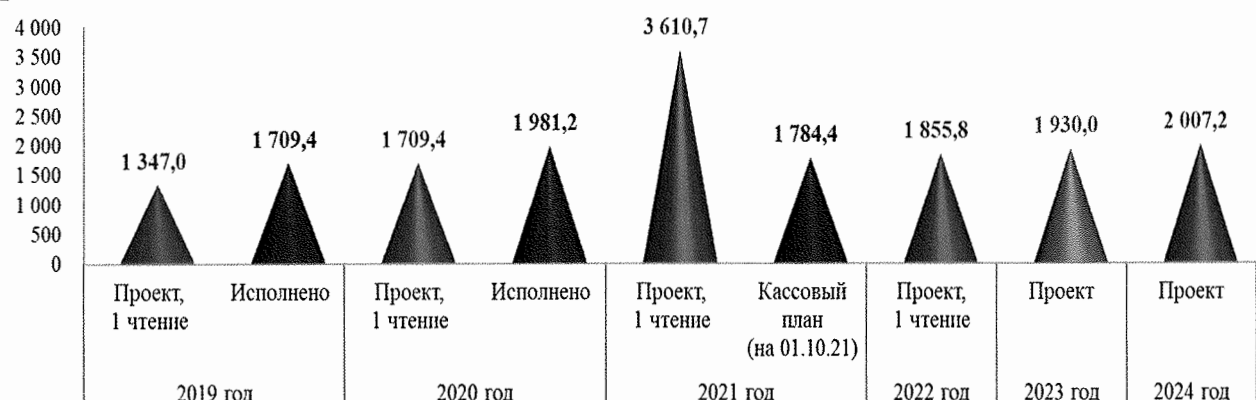


Рисунок 45. Дотации на частичную компенсацию дополнительных расходов на повышение оплаты труда работников бюджетной сферы в доходах областного бюджета, млн.руб.

На 2023 – 2024 годы поступление указанной дотации в областной бюджет предусмотрено с ежегодным ростом на 4,0 %;

4) Дотации, связанные с особым режимом безопасного функционирования закрытых административно-территориальных образований, впоследствии передаваемые в бюджет МО «Мирный» на 2022-2024 годы не запланированы, что объясняется тем, что на момент подготовки законопроекта не распределены в проекте федерального бюджета на плановый период.

На рисунке 46 представлена информация об общих суммах дотаций в доходной части областного бюджета.




Рисунок 46. Общая сумма дотаций в доходной части областного бюджета, в млн.руб.

Всего на 2023 - 2024 годы общий объем дотаций в областной бюджет из федерального бюджета предусматривается в сумме 11 559,3 млн.руб. и 11 636,5 млн.руб., соответственно.

Как видно на приведённом выше рисунке, в рассматриваемый период наибольший объем дотаций из федерального бюджета поступил в 2020 году, что связано с неблагоприятной эпидемиологической обстановкой, снижением собственных доходов бюджетов субъектов РФ, а также мероприятиями, связанными с проведением общероссийского голосования по вопросу одобрения изменений в Конституцию РФ.

Субвенции на 2022 год из федерального бюджета на выполнение переданных полномочий законопроектом предусматриваются в общей сумме 3 451,2 млн.руб., что на 30,7 % (-1 530,7 млн.руб.) меньше, чем предусмотрено на 2021 год кассовым планом по доходам (по состоянию на 01.10.2021), из них наибольшие, распределенные в проекте федерального закона «О федеральном бюджете на 2022 год ...», (более 500,0 млн.руб.) отражены в таблице 53.

Таблица 53. Отдельные виды субвенций в доходах областного бюджета, предусмотренные кассовым планом на 2020 год и предлагаемые в составе законопроекта на 2021 год, млн.руб.

Субвенции	План на 2021 г.	Проект на 2022 г.	(+,-)	
			млн.руб.	в %
Субвенции бюджетам субъектов РФ на оплату жилищно-коммунальных услуг отдельным категориям граждан	908,4	797,3	-111,1	-12,2
Субвенции бюджетам субъектов РФ на реализацию полномочий РФ по осуществлению социальных выплат безработным гражданам в соответствии с Законом РФ от 19 апреля 1991 года № 1032-1 "О занятости населения в РФ"	830,4	753,2	-77,1	-9,3
Субвенции бюджетам субъектов РФ на осуществление ежемесячной выплаты в связи с рождением (усыновлением) первого ребенка	1 048,0	1 079,7	31,7	3,0
Субвенции бюджетам субъектов РФ на осуществление отдельных полномочий в области лесных отношений	818,7	0,0	-818,7	-100,0

На рисунке 47 представлены сведения о запланированных суммах субвенций на выполнение полномочий в доходах областного бюджета,

согласно законопроектам, а также поступившие за 2019 – 2020 годы и уточненные показатели на 2021 год.

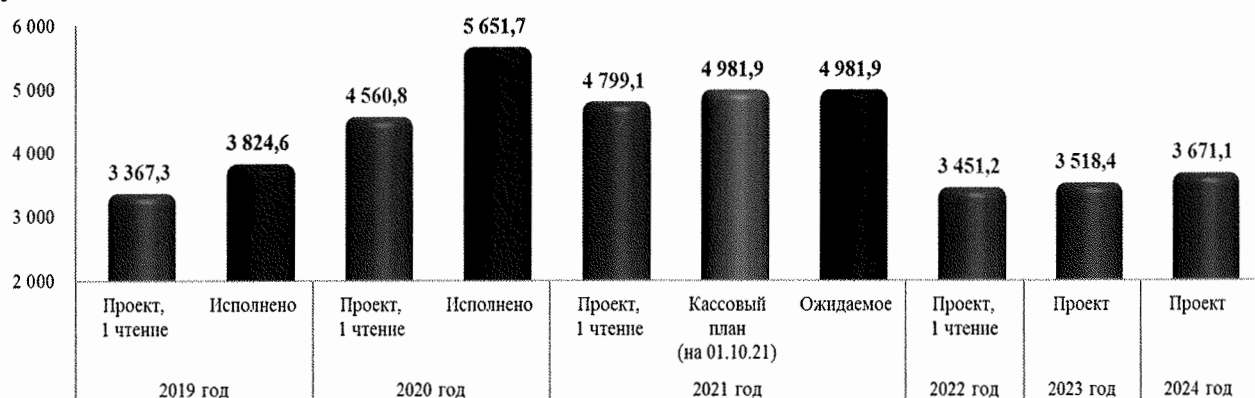


Рисунок 47. Общая сумма субвенций в доходной части областного бюджета, млн.руб.

На 2023 год общий объем субвенций в областной бюджет предусматривается на 1,9 % (+67,2 млн.руб.) выше аналогичных параметров 2022 года, а на 2024 год – предусмотрен последующий рост на 4,3 % (+152,8 млн.руб.).

Как видно на приведённом выше рисунке, в ходе исполнения бюджета в текущих периодах, суммы субвенций на выполнение переданных полномочий из федерального бюджета уточняются и дополнительно распределяются.

Субсидии из федерального бюджета на 2022 год предусматриваются в общей сумме 12 216,1 млн.руб., что на 12,2 % (-1 693,7 млн.руб.) меньше, чем предусмотрено кассовым планом на 2021 год по состоянию на 01.10.2021, из них наибольшие (свыше 500,0 млн.руб.) отражены в таблице 54.

Таблица 54. Отдельные виды субсидий в доходах областного бюджета, предусмотренные кассовым планом на 2021 год и предлагаемые в составе законопроекта на 2022 год, в млн.руб.

Субсидии	План на 2021 г.	Проект на 2022 г.	(+,-)	
			млн.руб.	в %
На выплату региональных социальных доплат к пенсии	969,5	955,6	-13,9	-1,4
На осуществление ежемесячной денежной выплаты, назначаемой в случае рождения третьего ребенка или последующих детей до достижения ребенком возраста трех лет	659,6	689,4	29,8	4,5
На строительство и реконструкцию (модернизацию) объектов питьевого водоснабжения	522,8	704,8	181,9	34,8
На осуществление ежемесячных выплат на детей в возрасте от трех до семи лет включительно	2 480,2	3 051,9	571,8	23,1
На организацию бесплатного горячего питания обучающихся, получающих начальное общее образование в государственных и муниципальных образовательных организациях	600,4	628,4	28,0	4,7
На софинансирование расходных обязательств субъектов РФ, возникающих при реализации региональных программ модернизации первичного звена здравоохранения	1 115,2	1 115,2	0,0	0,0
На реализацию мероприятий по созданию в субъектах РФ новых мест в общеобразовательных организациях	933,3	613,5	-319,8	-34,3

Субсидии	План на 2021 г.	Проект на 2022 г.	(+, -)	
			млн.руб.	в %
На софинансирование капитальных вложений в объекты государственной (муниципальной) собственности в рамках нового строительства или реконструкции детских больниц (корпусов)	1 058,8	1 713,0	654,2	61,8
На софинансирование капитальных вложений в объекты государственной (муниципальной) собственности в рамках реализации мероприятий федеральной целевой программы "Развитие космодромов на период 2017 - 2025 годов в обеспечение космической деятельности РФ"	503,2	0,0	-503,2	-100,0
Создание дополнительных мест для детей в возрасте от 1,5 до 3 лет в образовательных организациях, осуществляющих образовательную деятельность по образовательным программам дошкольного образования	826,3	0,0	-826,3	-100,0
На софинансирование капитальных вложений в объекты государственной (муниципальной) собственности в рамках обеспечения комплексного развития сельских территорий	649,8	0,0	-649,8	-100,0

На рисунке 48 представлены сведения о субсидиях в областной бюджет, включая предусматриваемые в законопроектах на следующий год.

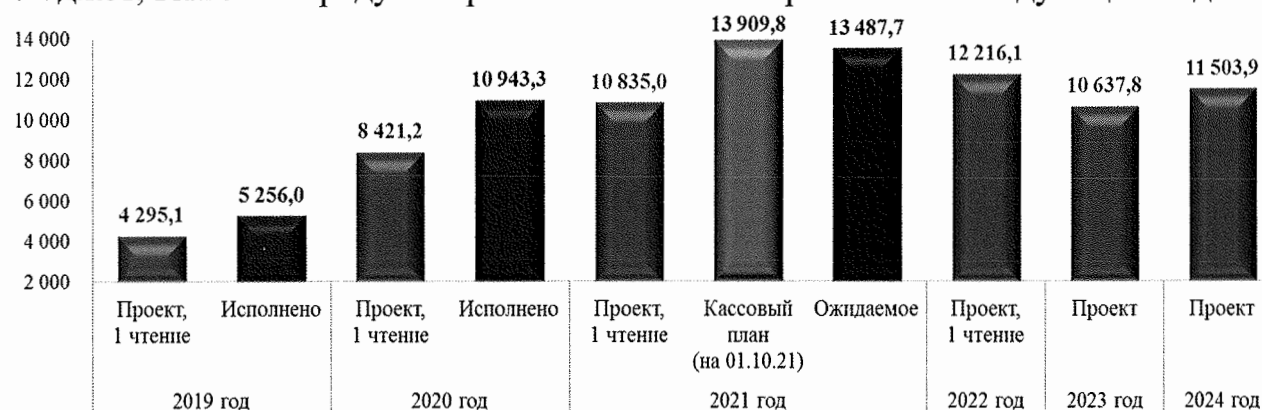


Рисунок 48. Общая сумма субсидий в доходной части областного бюджета, млн.руб.

На 2023 год распределенные субсидии из федерального бюджета предусмотрены в общей сумме 10 637,8 млн.руб., что на 12,9 % (-1 578,3 млн.руб.) ниже аналогичных параметров проекта на 2022 год, а на 2023 год – последующий рост на 8,1 % (+866,1 млн.руб.).

Поступление иных межбюджетных трансфертов в областной бюджет на 2022 год предусматривается в общей сумме 2 484,3 млн.руб., что на 55,5 % (на 3 113,4 млн.руб.) меньше, чем предусмотрено кассовым планом по доходам на 2021 год (на 01.10.2021), из них наибольшее поступление сумм указанных трансфертов из федерального бюджета (более 100,0 млн.руб.) отражено в таблице 55.



Таблица 55. Отдельные виды иных межбюджетных трансфертов в доходах областного бюджета, предусмотренные кассовым планом на 2021 год и предлагаемые в составе законопроекта на 2022 год, млн.руб.

Иные межбюджетные трансферты	План на 2021 г.	Проект на 2022 г.	(+,-)	
			млн.руб.	в %
На реализацию отдельных полномочий в области лекарственного обеспечения	168,7	134,4	-34,3	-20,3
На переоснащение медицинских организаций, оказывающих медицинскую помощь больным с онкологическими заболеваниями	193,0	228,3	35,3	18,3
На оснащение оборудованием региональных сосудистых центров и первичных сосудистых отделений	107,5	162,1	54,6	50,8
На ежемесячное денежное вознаграждение за классное руководство педагогическим работникам государственных и муниципальных общеобразовательных организаций	920,8	920,8	0,0	0,0
На финансовое обеспечение дорожной деятельности	1 700,0	800,0	-900,0	-52,9
На создание комфортной городской среды в малых городах и исторических поселениях - победителях Всероссийского конкурса лучших проектов создания комфортной городской среды	120,0	106,3	-13,8	-11,5
За счет средств резервного фонда Правительства РФ	1 595,6	0,0	-1 595,6	-100,0
На финансовое обеспечение дорожной деятельности в рамках реализации национального проекта "Безопасные и качественные автомобильные дороги"	568,0	0,0	-568,0	-100,0

На рисунке 49 представлены сведения о иных межбюджетных трансфертах в областной бюджет, включая предусматриваемые в законопроектах на следующий год.

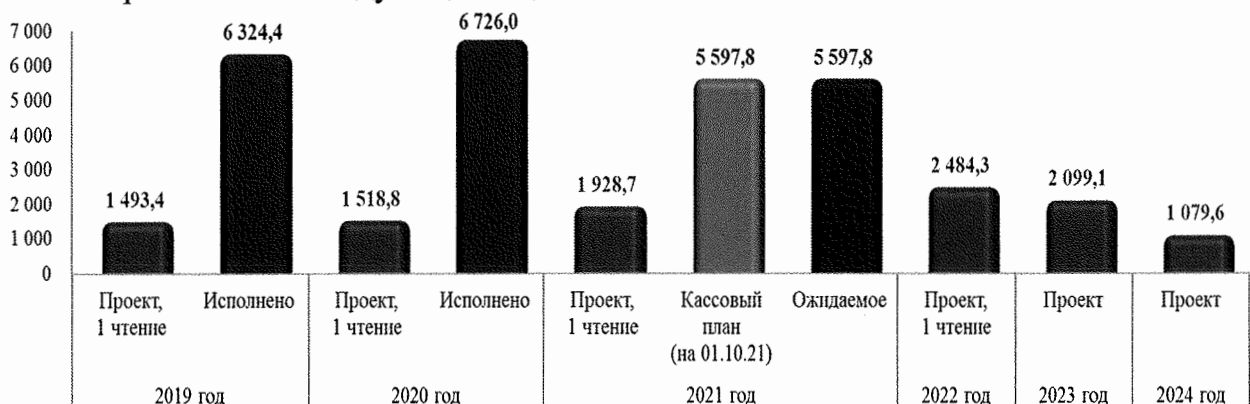


Рисунок 49. Иные межбюджетные трансферты в областной бюджет, млн.руб.

В течение года в ходе исполнения бюджета, как правило, объем финансовой помощи из федерального бюджета корректируется в сторону увеличения. В большей степени это касается субсидий и иных межбюджетных трансфертов.

Безвозмездные поступления от государственной корпорации – Фонда содействия реформированию ЖКХ (далее – Фонд СРЖКХ) на обеспечение мероприятий по переселению граждан из аварийного жилищного фонда, в том числе с учетом необходимости развития малоэтажного жилищного строительства законопроектом на 2022 год предусматриваются в общей

сумме 6 025,1 млн.руб., что в 2 раза (+3 060,5 млн.руб.) больше параметров на 2021 год (на 01.10.2021).

Безвозмездные поступления от государственной корпорации – Фонда содействия реформированию ЖКХ в областной бюджет приведены на рисунке 50.

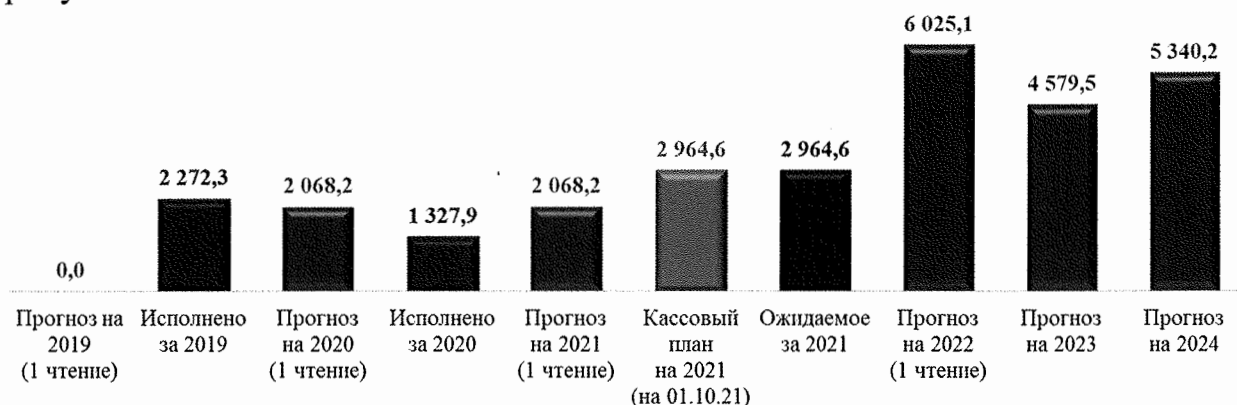


Рисунок 50. Безвозмездные поступления от Фонда содействия реформированию ЖКХ в областной бюджет, млн.руб.

На 2023 поступления от Фонда СРЖКХ предусматривается в размере 4 579,5 млн.руб., что на 24,0 % (-1 445,6 млн.руб.) меньше, чем предусматривается на 2022 год, а на 2024 год – 5 340,2 млн.руб. или с последующим ростом на 16,6 % (+760,8 млн.руб.).

Как видно на приведенном выше рисунке, на плановый период 2022 – 2024 г.г. средства от Фонда СРЖКХ предусматриваются в значительно больших суммах, чем фактически поступило за 2019 – 2020 годы, а также больше ожидаемого исполнения в 2021 году.

Согласно пояснительной записке к законопроекту рост поступлений от Фонда СРЖКХ на 2022 год, обусловлен показателями, установленными решением правления данного Фонда (протокол от 27.10.2020 № 1019), а на 2023 – 2024 годы – на основании паспорта федерального проекта «Обеспечение устойчивого сокращения непригодного для проживания жилищного фонда» (протоколом заседания проектного комитета по национальному проекту «Жилье и городская среда» от 21.12.2018 № 3).

Прочие безвозмездные поступления законопроектом на 2022 год предусматриваются в общей сумме 150,0 млн.руб., в т.ч. согласно заключенным соглашениям между Правительством Архангельской области и ООО Производственно-коммерческое предприятие «ТИТАН» - 100,0 млн.руб., ООО «Группа Компаний УЛК» - 50,0 млн.руб., которые направляются в дорожный фонд Архангельской области.

## 7. Расходы областного бюджета

Согласно основным направлениям бюджетной и налоговой политики Архангельской области на 2022 год и на плановый период 2023 и 2024 годов, утвержденным распоряжением Правительства Архангельской области от 10.09.2021 № 478-рп, расходование бюджетных средств должно быть

направлено на достижение национальных целей и стратегических задач, установленных указами Президента Российской Федерации от 07.05.2018 № 204 «О национальных целях и стратегических задачах развития Российской Федерации на период до 2024 года», от 21.07.2020 № 474 «О национальных целях развития Российской Федерации на период до 2030 года», документами стратегического планирования Архангельской области, с учетом первоочередного финансового обеспечения социально-значимых расходных обязательств Архангельской области в условиях поддержания сбалансированности областного бюджета.

Планирование и расходование бюджетных ассигнований должно осуществляться с учетом следующих принципов:

- обеспечение достижения плановых результатов региональных проектов, обеспечивающих достижение целей, показателей и результатов федеральных проектов, входящих в состав национальных проектов Российской Федерации, с учетом корректировки параметров, сроков и приоритетов национальных и федеральных проектов;

- обеспечение установленных соотношений оплаты труда отдельных категорий работников согласно указам Президента Российской Федерации от 07.05.2012 № 597 «О мероприятиях по реализации государственной социальной политики», от 01.06.2012 № 761 «О Национальной стратегии действий в интересах детей на 2012 – 2017 годы» и от 28.12.2012 № 1688 «О некоторых мерах по реализации государственной политики в сфере защиты детей-сирот и детей, оставшихся без попечения родителей»;

- обеспечение индексации заработной платы работников бюджетного сектора экономики, на которых не распространяются указы Президента Российской Федерации, повышение уровня минимального размера оплаты труда до величины прожиточного минимума трудоспособного населения и др.

Исходя из вышеназванных приоритетных направлений, расходы областного бюджета на 2022 год и плановый период сформированы в объеме:

- 120 753,7 млн.руб. на 2022 год;
- 116 419,5 млн.руб. на 2023 год;
- 118 237,6 млн.руб. на 2024 год.

В расходах областного бюджета учтены средства федерального бюджета, определенные проектом Федерального закона «О федеральном бюджете на 2022 год и на плановый период 2023 и 2024 годов» в виде дотаций, субсидий, субвенций и иных межбюджетных трансфертов.

В составе расходов областного бюджета на плановый период 2023 – 2024 годов определены условно утверждаемые расходы в сумме 2 504,1 млн.руб. на 2023 год и 5 175,7 млн.руб. на 2024 год, что соответствует требованиям п. 3 ст. 184.1 БК РФ.

Расходы в разрезе главных распорядителей средств областного бюджета на 2020 – 2022 годы с указанием основных причин изменений

бюджетных ассигнований на 2022 год по сравнению с показателями сводной бюджетной росписи на 2021 год (по состоянию на 31.10.2021) приведены в Приложении № 3 к настоящему заключению.

Наибольшее сокращение расходов фиксируется по следующим главным распорядителям средств областного бюджета:

а) министерство здравоохранения Архангельской области в сумме 2 797,7 млн.руб. или на 12,8 %;

б) министерство топливно-энергетического комплекса и жилищно-коммунального хозяйства Архангельской области в сумме 1 095,4 млн.руб. или на 11,7 %;

в) министерство природных ресурсов и лесопромышленного комплекса Архангельской области в сумме 895,9 млн.руб. или на 41,4 %;

г) министерство транспорта Архангельской области в сумме 837,2 млн.руб. или на 6,8%.

Наибольший рост расходов в 2022 году отмечен по следующим главным распорядителям средств областного бюджета:

а) министерство финансов Архангельской области в сумме 5 108,3 млн.руб. или на 62,7 %;

б) министерство труда, занятости и социального развития Архангельской области в сумме 323,4 млн.руб. или 1,7%;

в) министерство связи и информационных технологий Архангельской области в сумме 289,4 млн.руб. или 26,2 %.

Расходы областного бюджета на 2022 год и плановый период 2023 и 2024 годов в разрезе групп видов расходов приведены в таблице 56 и на рисунке 51.

Таблица 56. Детализация направлений финансового обеспечения областного бюджета по группам видов расходов 2020-2024 годов, млн.руб.

Вид расходов		Отчет 2020 года	Сводная бюджетная роспись на 2021 год по состоянию на 31.10.2021	2022 год	2023 год	2024 год
код	Наименование					
100	Расходы на выплаты персоналу в целях обеспечения выполнения функций государственными органами, казенными учреждениями, органами управления государственными внебюджетными фондами	4 766,5	5 253,7	4 997,9	5 170,1	5 622,8
200	Закупка товаров, работ и услуг для обеспечения государственных нужд	8 727,9	9 874,6	9 028,7	8 627,5	9 336,2
300	Социальное обеспечение и иные выплаты населению	24 593,7	26 094,0	26 144,1	25 968,4	24 178,8
400	Капитальные вложения в объекты государственной собственности	3 785,9	6 775,3	9 473,3	3 405,5	906,0
500	Межбюджетные трансферты	34 544,4	39 428,7	34 570,0	34 903,1	33 470,0

Вид расходов		Отчет 2020 года	Сводная бюджетная роспись на 2021 год по состоянию на 31.10.2021	2022 год	2023 год	2024 год
код	Наименование					
600	Предоставление субсидий бюджетным, автономным учреждениям и иным некоммерческим организациям	27 172,6	23 102,5	22 610,7	20 513,8	21 387,8
700	Обслуживание государственного долга	1 049,9	1 302,8	3 274,8	3 590,7	3 157,8
800	Иные бюджетные ассигнования	8 147,4	9 242,7	10 654,3	11 736,2	15 002,4
<b>Итого</b>		<b>112 788,3</b>	<b>121 074,5</b>	<b>120 753,7</b>	<b>113 915,4</b>	<b>113 061,8</b>

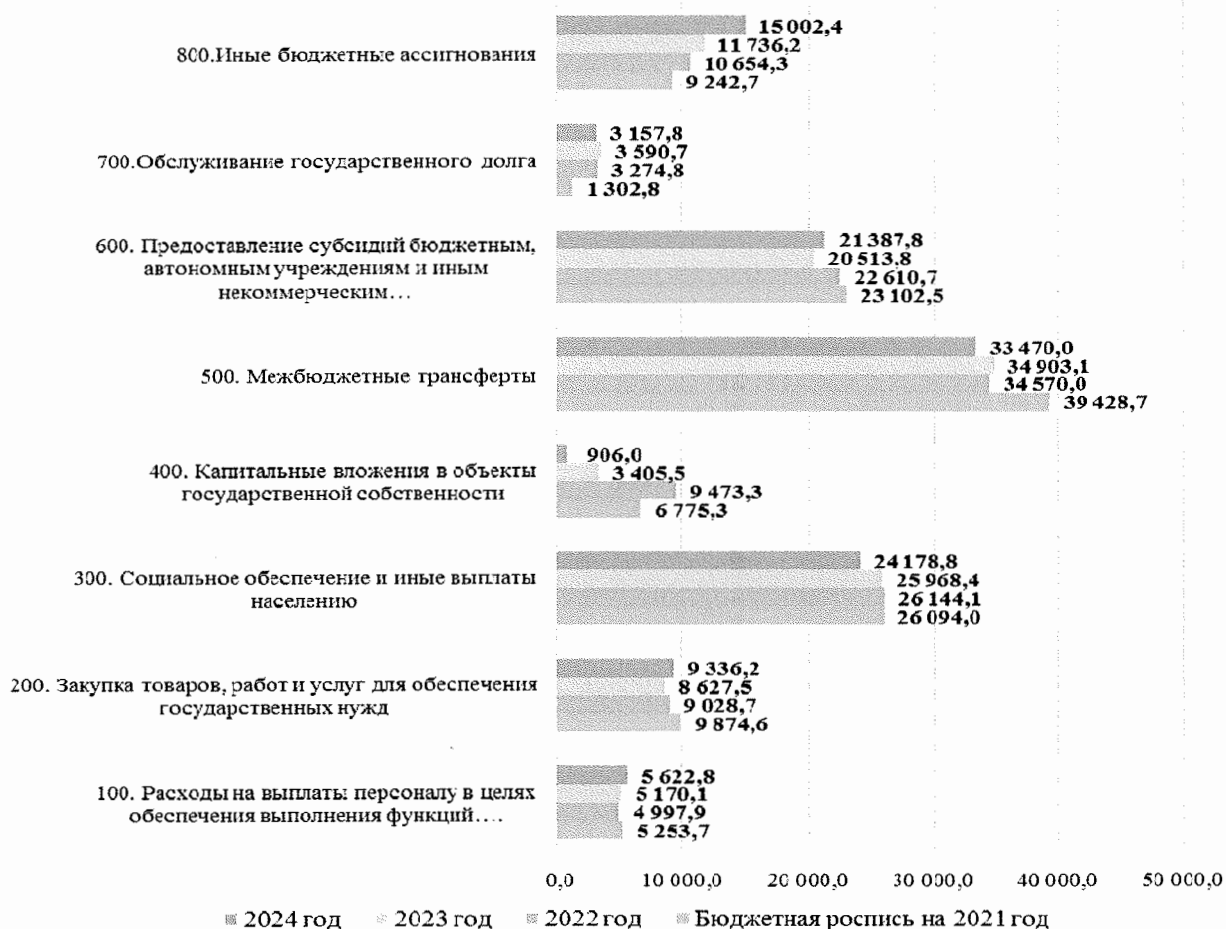


Рисунок 51. Расходы областного бюджета на 2021 – 2024 годы в разрезе групп видов расходов, млн.руб.

Основные расходы областного бюджета на 2022 год и плановый период направлены на следующие цели:

а) межбюджетные трансферты на 2022 год планируются в сумме 34 570,0 млн.руб. или 28,6 % от общего объема расходов. По сравнению с уточненной бюджетной росписью на 2021 год по состоянию на 31.10.2021, в 2022 году снижение составляет 4 858,7 млн.руб. или на 12,3 %. Данное снижение в основном обусловлено следующими факторами:

Наименование межбюджетного трансферта	Сумма снижения, млн.руб.
1. Субсидии на реализацию мероприятий по созданию в субъектах РФ новых мест в общеобразовательных организациях	351,6
2. Субсидии на создание дополнительных мест для детей в возрасте от 1,5 до 3 лет в образовательных организациях, осуществляющих образовательную деятельность по образовательным программам дошкольного образования	843,1
3. Субсидии за счет средств Фонда содействию реформирования ЖКХ на мероприятия по переселению граждан из аварийного жилищного фонда, в том числе с учетом необходимости развития малоэтажного жилищного строительства	661,9
4. Субсидии за счет средств федерального бюджета на реконструкцию зданий жилищного фонда (устройство вентилируемых фасадов многоквартирных домов в г. Мирный Архангельской области)	559,2
5. Иные межбюджетные трансферты за счет средств резервного фонда Правительства Российской Федерации на финансовое обеспечение проведения углубленной диспансеризации застрахованных по обязательному медицинскому страхованию лиц, перенесших новую коронавирусную инфекцию (COVID-19) и на оказание медицинской помощи, в том числе лицам с заболеванием и (или) подозрением на заболевание новой коронавирусной инфекцией (COVID-19), в рамках реализации территориальной программы обязательного медицинского страхования	1 277,1
6. Дополнительное финансовое обеспечение реализации территориальной программы обязательного медицинского страхования в части базовой программы обязательного медицинского страхования (межбюджетные трансферты АО ТФОМС)	586,0

б) социальное обеспечение и иные выплаты населению планируются в сумме 26 144,1 млн.руб. или 21,7 % в общем объеме расходов. По сравнению с уточненной бюджетной росписью на 2021 год по состоянию на 31.10.2021 в 2022 году предусматривается незначительное увеличение на 50,1 млн.руб. или 0,2%.

в) предоставление субсидий бюджетным, автономным учреждениям и иным некоммерческим организациям планируется в сумме 22 610,7 млн.руб. или 18,7 % от общего объема расходов. По сравнению с уточненной бюджетной росписью на 2021 год по состоянию на 31.10.2021 снижение в 2022 году составит 491,8 млн.руб. или на 2,1 %. В 2023 году удельный вес расходов по данной группе вида расходов уменьшаются до 17,6 % в общем объеме планируемых расходов, а в 2024 году увеличатся до 18,1 %.

В совокупности, указанные выше группы видов расходов обеспечат 69,0 % расходов областного бюджета на 2022 год. Согласно показателям сводной бюджетной росписи, на 31.10.2021 удельный вес данных расходов составляет 73,2 %.

Функциональная структура расходов бюджета на 2020 – 2024 годы приведена в Приложении № 4 к настоящему заключению.

Основной удельный вес расходов бюджета приходится на обеспечение нужд образования, культуры, здравоохранения, социальной политики, физической культуры и спорта и планируется на уровне 60,1% от общего объема расходов областного бюджета, что в абсолютном выражении

составляет 72 532,0 млн.руб. Таким образом, областной бюджет сохраняет свою социальную направленность.

Расходы на национальную экономику и жилищно-коммунальное хозяйство прогнозируются в сумме 28 874,1 млн.руб. или 23,9 % в общем объеме расходов на 2022 год. В 2023 и 2024 годах доля указанных расходов составит 26,4 % и 22,7 % соответственно.

Сокращение ассигнований на 2022 год по разделам функциональной классификации расходов к уточненной бюджетной росписи на 2021 год по состоянию на 31.10.2021 составляет 5,1 % или 6 161,9 млн.руб., из них (см. также приложение № 4 к настоящему заключению):

- образование – 6,2 % или 1 853,3 млн.руб., в том числе 1 190,9 млн.руб. – создание дополнительных мест для детей в возрасте от 1,5 до 3 лет в образовательных организациях, осуществляющих образовательную деятельность, 969,7 млн.руб. – создание новых мест в общеобразовательных организациях;

- здравоохранение – 12,0 % или 1 783,6 млн.руб., в том числе 1 389,4 млн.руб. за счет средств резервного фонда Правительства Российской Федерации на дополнительное финансовое обеспечение оказания медицинской помощи лицам, застрахованным по обязательному медицинскому страхованию, в том числе с заболеванием и (или) подозрением на заболевание новой коронавирусной инфекцией (1 210,0 млн.руб.) и на выплаты стимулирующего характера за дополнительную нагрузку медицинским работникам, участвующим в проведении вакцинации взрослого населения против новой коронавирусной инфекции (179,4 млн.руб.);

- национальная экономика – 8,7 % или 1 479,8 млн.руб., из них 1 000,0 млн.руб. – приведение в нормативное состояние, развитие и увеличение пропускной способности сети автомобильных дорог общего пользования регионального или межмуниципального, местного значения за счет резервного фонда Правительства Российской Федерации.

Увеличение ассигнований на 2022 год к параметрам 2021 года по разделам функциональной классификации расходов в общей сумме составляет 5 841,1 млн.руб. или 4,8 %, из них:

- общегосударственные вопросы – 89,3 % или 3 262,2 млн.руб., в том числе резервные средства для финансового обеспечения повышения средней заработной платы отдельных категорий работников в целях реализации указов Президента Российской Федерации от 07.05.2012 № 597, от 01.06.2012 № 761, от 28.12.2012 № 1688 (985,3 млн.руб.) и на осуществление бюджетных инвестиций в объекты инфраструктуры в целях реализации новых инвестиционных проектов (1 701,4 млн.руб.);

- обслуживание государственного и муниципального долга – 151,4% или 1 972,0 млн.руб.

### 7.1. Расходы на непрограммные направления деятельности

Непрограммная часть расходов областного бюджета на 2022 год планируется законопроектом в сумме 3 312,7 млн.руб. или 2,7 % в общем объеме расходов. Указанные расходы в законопроекте на 2022 год предлагается увеличить на 2 334,4 млн.руб. или более чем 2,3 раза по сравнению с уточненной сводной бюджетной росписью на 2021 год по состоянию на 31.10.2021.

Непрограммные расходы 2023 года увеличатся на 24,3 % в сравнении с 2022 годом и составят 4 117,2 млн.руб., в 2024 году увеличатся на 83,5 % к 2023 году и составят 7 553,8 млн.руб.

Непрограммные расходы 2020 года и планируемые на 2021-2024 годы представлены на рисунке 52.



Рисунок 52. Динамика непрограммных расходов областного бюджета в 2020-2024 годах, млн.руб.

Непрограммные расходы областного бюджета на 2022 год и плановый период 2023-2024 годов в разрезе направлений расходов приведены в таблице 57.

Таблица 57. Детализация направлений непрограммной части расходов областного бюджета в 2020-2024 годах, млн.руб.

Показатели	Исполнено на 01.01.2021	Сводная бюджетная роспись на 2021 год по состоянию на 31.10.2021	Проект на 2022 год	Проект на 2023 год	Проект на 2024 год
Содержание государственных органов и обеспечение их функций	327,7	353,3	362,8	374,0	384,6
Прочие выплаты по обязательствам государства	0,0	0,0	0,2	0,2	0,2



Показатели	Исполнено на 01.01.2021	Сводная бюджетная роспись на 2021 год по состоянию на 31.10.2021	Проект на 2022 год	Проект на 2023 год	Проект на 2024 год
Резервный фонд Правительства Архангельской области	317,1	403,9	195,0	195,0	195,0
Непрограммные расходы в области дорожного хозяйства	45,0	45,0	45,0	45,0	45,0
Государственная автоматизированная информационная система "Выборы", повышение правовой культуры избирателей и обучение организаторов выборов	0,4	0,7	0,7	0,7	0,7
Проведение выборов в Архангельской области	154,2	13,3	4,1	180,3	4,1
Реализация мероприятий, связанных с обеспечением санитарно-эпидемиологической безопасности при подготовке к проведению общероссийского голосования по вопросу одобрения изменений в Конституцию Российской Федерации, за счет средств резервного фонда Правительства Российской Федерации	158,1	0,0	0,0	0,0	0,0
Информационное освещение деятельности органов государственной власти Архангельской области	14,7	14,9	18,2	17,1	17,1
Обеспечение деятельности депутатов Государственной Думы и их помощников в избирательных округах	26,8	20,2			
Обеспечение членов Совета Федерации и их помощников в субъектах Российской Федерации	4,7	3,2			
Поощрение региональных управленческих команд за достижение показателей деятельности органов исполнительной власти субъектов Российской Федерации за счет дотации (гранта) из федерального бюджета		120,9			
Резервные средства для финансового обеспечения повышения средней заработной платы отдельных категорий работников в целях реализации указов Президента Российской Федерации от 7 мая 2012 года № 597, от 1 июня 2012 года № 761, от 28 декабря 2012 года № 1688			985,3	1 580,4	429,6
Резервные средства на осуществление бюджетных инвестиций в объекты инфраструктуры в целях реализации новых инвестиционных проектов			1 701,4	1 724,4	6 477,4
Консолидация в областном бюджете бюджетных средств, сэкономленных государственными заказчиками Архангельской области при осуществлении закупок товаров, работ, услуг для государственных нужд Архангельской области		2,8			
Итого	1048,7	978,3	3 312,7	4 117,2	7 553,8

В основном непрограммная часть расходов областного бюджета на 2022 год сформирована за счет следующих бюджетных ассигнований:

– резервные средства на осуществление бюджетных инвестиций в объекты инфраструктуры в целях реализации новых инвестиционных проектов (предусмотрены министерству финансов Архангельской области) – 1 701,4 млн.руб. или 51,4 % в общем объеме непрограммных расходов. Указанная норма предусмотрена дополнительным соглашением о реструктуризации бюджетных кредитов, предоставленных бюджету Архангельской области из федерального бюджета для частичного покрытия дефицита бюджета;

– резервные средства для финансового обеспечения повышения средней заработной платы отдельных категорий работников в целях реализации указа Президента Российской Федерации от 7 мая 2012 года № 597, от 1 июня 2012 года № 761, от 28 декабря 2012 года № 1688 (предусмотрены министерству финансов Архангельской области) – 985,3 млн.руб. или 29,7 % в общем объеме непрограммных расходов;

– содержание государственных органов и обеспечение их функций – 262,8 млн.руб. или 11,0 % от общего объема непрограммных расходов. По сравнению с аналогичным показателем, утвержденным уточненной бюджетной росписью на 2021 год по состоянию на 31.10.2020, в 2022 году наблюдается незначительный рост на 9,5 млн.руб. или 2,7 %. Планируемые периоды 2023-2024 годов планируется с незначительным ростом к предыдущему году, так в 2023 году +3,1 % и в 2024 году + 2,8 %;

– резервный фонд Правительства Архангельской области – 195,0 млн.руб. или 5,9 % в общем объеме непрограммных расходов. По сравнению с аналогичным показателем, утвержденным уточненной бюджетной росписью на 2021 год по состоянию на 31.10.2021, в 2022 году имеет место сокращение указанных ассигнований на 208,8 млн.руб. или 51,7 %.

В ходе исполнения бюджета текущего финансового года ассигнования, зарезервированные в областном бюджете, подлежат распределению и, как правило, направляются на реализацию программных мероприятий. С учетом изложенного отмечается стабильный характер непрограммных расходов областного бюджета.

## *7.2. Расходы на содержание государственных органов и обеспечение их функций*

Расходы на содержание государственных органов и обеспечение их функций без учета расходов за счет субвенций на выполнение передаваемых полномочий законопроектом на 2022 год предлагается утвердить в общей сумме 2 259,5 млн.руб., из них на выплаты персоналу – 2 061,4 млн.руб., закупку товаров, работ и услуг – 190,9 млн.руб., прочие расходы – 7,2 млн.руб. (см. Приложение № 5 к настоящему заключению).

Удельный вес расходов на содержание государственных органов и обеспечение их функций и общей сумме расходов областного бюджета представленных в законопроекте составляет 1,9 %.

По разделам функциональной классификации расходы на содержание государственных органов на 2021 – 2022 годы представлены на рисунке 53:

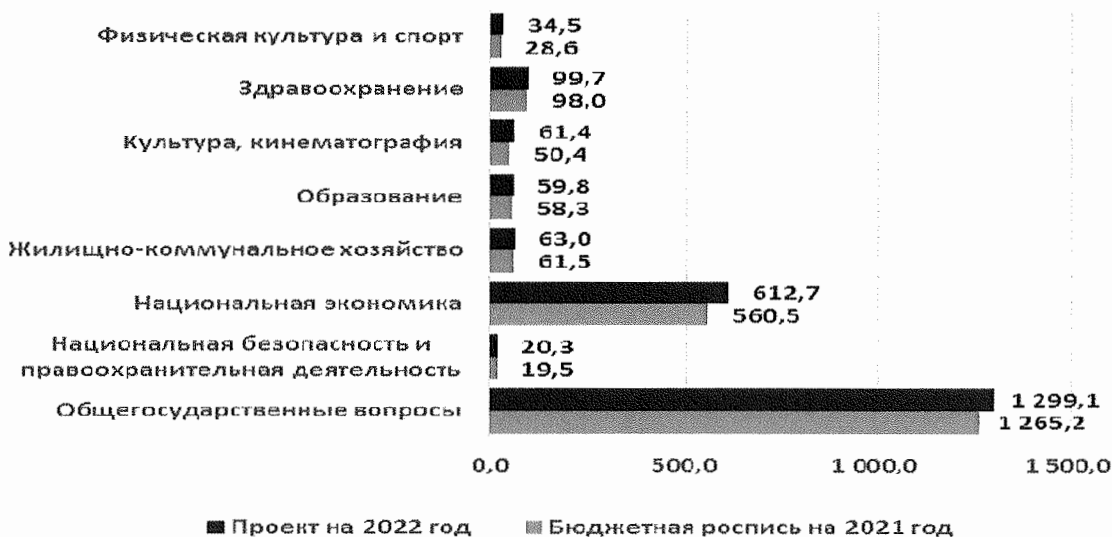


Рисунок 53. Плановые расходы на содержание государственных органов и обеспечение их функций на 2021 – 2022 годы по разделам функциональной классификации, млн.руб.

Основную долю расходов на содержание государственных органов и выполнение их функций занимают расходы по разделу «Общегосударственные вопросы», которые в 2022 году составят 1 299,0 млн.руб. или 57,5 % в общей сумме расходов на содержание государственных органов. По разделу «Национальная экономика» расходы на указанные цели предлагается предусмотреть в сумме 612,7 млн.руб. и их удельный вес составит 27,1 %.

Расходы на содержание государственных органов в 2018 – 2020 годах, а также предусмотренные сводной бюджетной росписью на 2021 год (по состоянию на 31.10.2021) и планируемые на 2022 – 2024 годы представлены на рисунке 54.

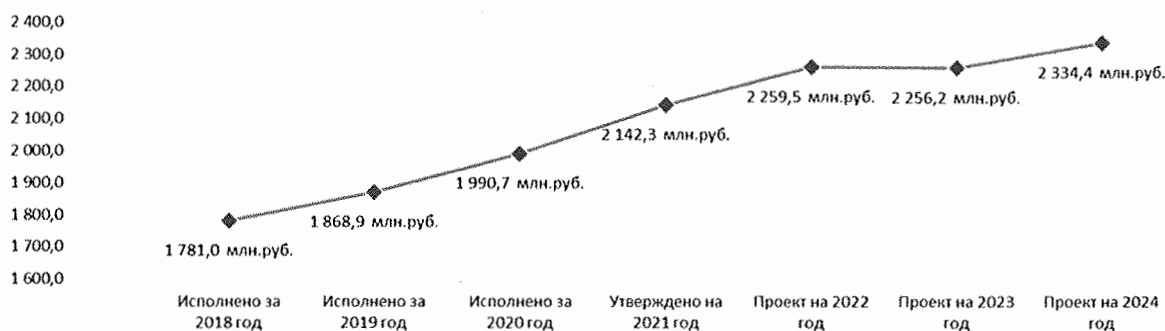


Рисунок 54. Расходы на содержание государственных органов и обеспечение функций за 2018-2020 годы и плановые назначения на 2021-2024 годы

Планируемые расходы на 2022 год предлагается увеличить на 5,5 % к расходам, утвержденным уточненной бюджетной росписью на 2021 год по состоянию на 31.10.2021.

Основную долю в указанных расходах на 2022 год (91,2 %) составляют расходы на выплату персоналу (расходы на выплату денежного содержания, денежного вознаграждения, заработной платы, с учетом страховых взносов в государственные внебюджетные фонды, а также расходы на служебные командировки и иные выплаты.

Законопроектом на 2022 год данные расходы предлагается утвердить в сумме 2 061,4 млн.руб., что на 4,8% выше показателей уточненной бюджетной росписи на 2021 год по состоянию на 31.10.2021.

Наибольшее увеличение ассигнований 2022 года на содержание государственных органов к уточненной бюджетной росписи на 2021 год по состоянию на 31.10.2021 приходится на подраздел 0401 «Общеэкономические вопросы» на 29,6 млн.руб. или на 11,3 % и на подраздел 0113 «Другие общегосударственные вопросы» и составляет 12,4 млн.руб. или 5,6%.

Законопроектом расходы на закупку товаров, работ и услуг для обеспечения государственных нужд на 2022 год предлагается утвердить в сумме 190,9 млн.руб., прочие расходы в сумме 7,2 млн.руб., что на 13,5 % и 7,5% больше показателей уточненной бюджетной росписи на 2021 год по состоянию на 31.10.2021, соответственно.

Указанный рост в основном обусловлен увеличением предельной штатной численности министерства экономического развития, промышленности и науки Архангельской области в 2021 году и министерства природных ресурсов и лесопромышленного комплекса Архангельской области в 2022 году.

### *7.3. Субсидии государственным бюджетным и автономным учреждениям*

Представленным законопроектом субсидии из областного бюджета государственным бюджетам и автономным учреждениям на 2022 год предлагается предусмотреть в общей сумме 21 635,7 млн.руб. (без учета субсидий на капитальные вложения в объекты государственной собственности, а также субсидий в форме грантов на возмещение недополученных доходов ресурсоснабжающим организациям ЖКХ, являющимися бюджетными и автономными учреждениями, выделяемых министерством ТЭК и ЖКХ, что на 18,0 % (-4 739,3 млн.руб.) меньше, чем перечислено за 2020<sup>9</sup> год, а по отношению к утвержденным на 2021 год бюджетной росписью показателям (на 01.10.2021), рост составляет 1,8 % (+391,1 млн.руб.). В то же время, к показателям бюджетной росписи на 01.11.2021 снижение составит 2,8 % (-629,8 млн.руб.).

<sup>9</sup> Здесь и далее субсидии, предоставленные в 2019 – 2021 годах отражены без учета средств резервного фонда Правительства Архангельской области

На 2023 год снижение суммы субсидий по отношению к проекту на 2022 год составляет 8,1 % (-1 751,5 млн.руб.), а на 2024 год – последующий рост на 4,4 % (+149,1 млн.руб.).

На рисунке 55 отражена информация о субсидиях государственным автономным и бюджетным учреждениям, включая гранты, без учета субсидий на осуществление капитальных вложений, из областного бюджета и субсидий в форме грантов на возмещение недополученных доходов ресурсоснабжающим организациям ЖКХ, являющимися бюджетными и автономными учреждениями, а также без учета средств, выделенных из резервного фонда и на подготовку и проведение общероссийского голосования по вопросу одобрения изменений в Конституцию РФ.



Рисунок 55. Общая сумма субсидий государственным автономным и бюджетным учреждениям из областного бюджета, без учета субсидий на осуществление капитальных вложений и субсидий в форме грантов на возмещение недополученных доходов ресурсоснабжающим организациям ЖКХ, являющимися бюджетными и автономными учреждениями, а также без учета средств, выделенных из резервного фонда, млн.руб.

На 2022 – 2024 годы общее количество государственных бюджетных и автономных учреждений составит 279 ед., что на 2 учреждения меньше, чем по состоянию на 01.10.2021, в т.ч.:

- за счет исключения 2 учреждений, подведомственных министерству здравоохранения АО: ГБУЗ АО «Архангельский клинический родильный дом им. К.Н. Самойловой» и ГБУЗ АО «Северодвинский родильный дом»;

- за счет включения 1 учреждения, подведомственного министерству культуры Архангельской области: ГУДО «Детская художественная школа № 1», принимаемого в областную собственность из муниципальной собственности МО «Город Архангельск». Согласно пояснительной записке к законопроекту субсидия на финансовое обеспечение государственного задания для указанного учреждения на 2022 год составит 15,4 млн.руб.;

- за счет исключения 1 учреждения, подведомственного министерству образования Архангельской области: ГБОУ АО «Приводинская специальная (коррекционная) общеобразовательная школа-интернат» путем присоединения к ГБОУ АО «Специальная (коррекционная) общеобразовательная школа № 14».

На рисунке 56 представлена информация о количестве государственных автономных и бюджетных учреждениях с 2017 года и плановое количество на 2022 – 2024 годы.

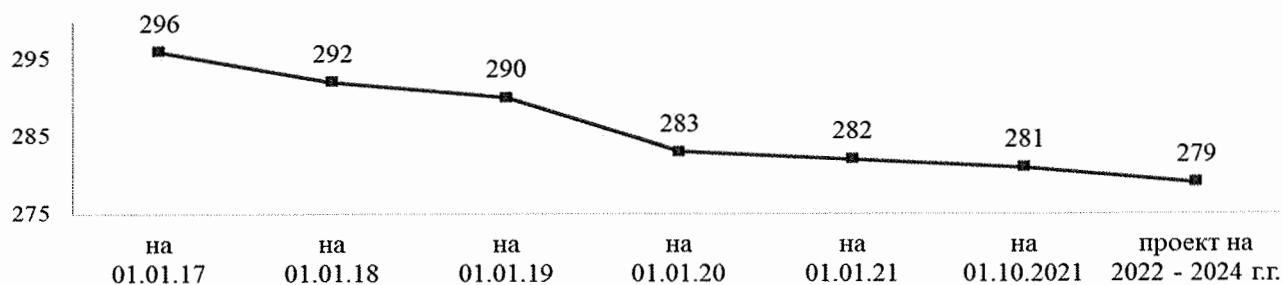


Рисунок 56. Количество государственных автономных и бюджетных учреждений, подведомственные органам государственной власти Архангельской области, финансируемым из областного бюджета, ед.

Общее количество бюджетных и автономных учреждений в 2022 году по отношению к показателю на 01.01.20217 сокращается на 5,7 % или на 17 ед., из них за 9 месяцев 2021 года их количество уменьшилось на 1 ед., в т.ч.:

- у министерства образования и науки Архангельской области – сократилось на 2 ед., в т.ч. за счет присоединения ГБУДО АО «Детский технопарк «Кванториум» к ГБОУДО АО «Дворец детского и юношеского творчества» и ГБУ АО для детей-сирот и детей, оставшихся без попечения родителей, «Детский дом «Беломорец» к ГАПОУ АО «Техникум строительства, дизайна и технологий»;

- у министерства по делам молодежи и спорту Архангельской области – увеличилось на 1 учреждение, за счет создания ГБУ АО «Устьянская спортивная школа олимпийского резерва», которое в 2022 году преобразуется в государственное автономное учреждение.

Из обозначенных показателей, общее количество государственных бюджетных и автономных учреждений, для которых формируются государственные задания на 2022 год составляет 271 ед., из них у следующих главных распорядителей учреждения не получают субсидии на его выполнение:

- министерство строительства и архитектуры Архангельской области – 1 учреждение;

- министерство здравоохранения Архангельской области – 7 учреждений.

Из общей суммы субсидий, планируемой для перечисления учреждениям в 2022 году, субсидии на финансовое обеспечение выполнения государственного задания на оказание государственных услуг (выполнение работ) предусматриваются в общей сумме 16 605,0 млн.руб. или 76,7 % от общей суммы субсидий бюджетным и автономным учреждениям, без учета средств субсидий на капитальные вложения, предусматриваемой в законопроекте. На 2023 – 2024 годы указанное соотношение составляет 80,9 % и 80,1 % соответственно.

На рисунке 57 представлены сведения о субсидиях государственным автономным и бюджетным учреждениям на финансовое обеспечение выполнения государственного задания на оказание государственных услуг (выполнение работ).

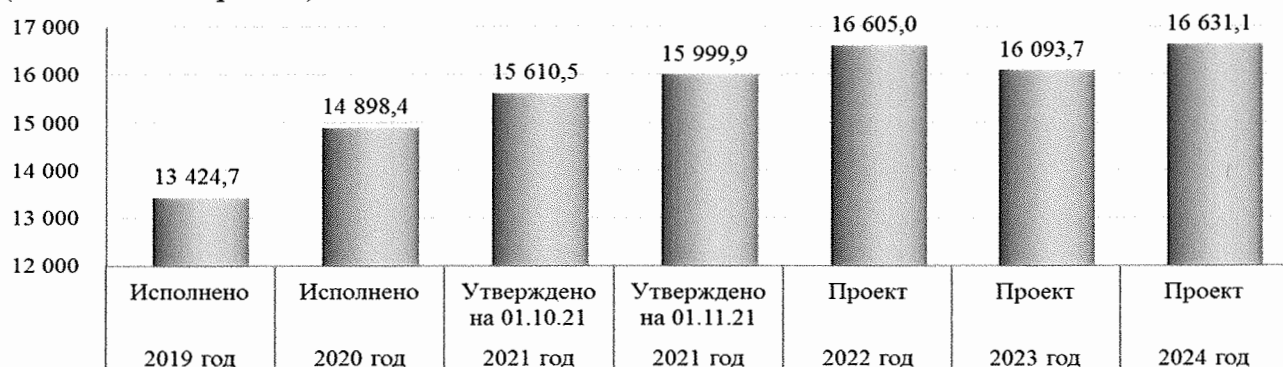


Рисунок 57. Субсидии государственным бюджетным и автономным учреждениям из областного бюджета на финансовое обеспечение выполнения государственного задания на оказание государственных услуг (выполнение работ), млн.руб.

Как видно на приведенном выше рисунке, субсидии государственным бюджетным и автономным учреждениям на финансовое обеспечение выполнения государственного задания на оказание государственных услуг (выполнение работ) ежегодно увеличиваются, за исключением сокращения в 2023 году.

Основной удельный вес расходов, в общей сумме субсидий на финансовое обеспечение выполнения государственного задания, как правило, занимают расходы на оплату труда с начислениями на фонд оплаты труда.

В сравнении с перечисленной за 2020 год субсидией на финансовое обеспечение выполнения государственного задания на оказание государственных услуг (выполнение работ) рост на предусматриваемые законопроектом объемы на 2022 год составляет 11,5 % (+1 706,6 млн.руб.), а к показателям, утвержденным уточненной бюджетной росписью по состоянию на 01.10.2022 – рост 6,4 % (+994,4 млн.руб.).

С учетом внесенных изменений в областной закон «Об областном бюджете на 2021 год...» от 27.10.2021 № 467-29-ОЗ, рост к показателям, предусмотренным уточненной бюджетной росписью на 01.11.2021 составляет 3,8 % (+605,0 млн.руб.).

Наибольший рост расходов (более 15 %), в виде субсидий на финансовое обеспечение выполнения государственного задания на оказание государственных услуг (выполнение работ), предусматриваемый законопроектом на 2022 год, к утвержденным плановым показателям бюджетной росписи на 2021 год (к росписи на 01.10.2021) предусмотрен следующим главным распорядителям:

А) Министерству связи и информационных технологий Архангельской области (3 учреждения) – рост на 16,6 % (+86,9 млн.руб.), из них в большей части увеличивается услуга по организации предоставления

государственных и муниципальных услуг в многофункциональных центрах предоставления государственных и муниципальных услуг – на 25 135 ед. (с 462 954 ед. до 488 089 ед. или на 5,4 %). Также, согласно пояснительной записке к законопроекту, рост расходов обусловлен увеличением численности работников подведомственных учреждений на 30 ед.;

Б) Министерству транспорта Архангельской области (1 учреждение – ГБУ «Региональная транспортная служба») – рост на 39,9 % (+40,7 млн.руб.), из них в наибольший рост следующих работ:

- количество перемещенных транспортных средств увеличивается на 25,0 % (с 40 до 50 ед.);

- количество специализированных стоянок – рост на 1 ед. (с 1 до 2);

- содержание и техническое обслуживание работающих в автоматическом режиме специальных технических средств, имеющих функции фото- и киносъемки, видеозаписи для фиксации нарушений Правил дорожного движения РФ, где рост количества специальных технических средств составляет 14,4 % (со 118 до 135 ед.).

Одновременно с этим, у 3 главных распорядителей у учреждений снижаются суммы субсидии, предлагаемые законопроектом на 2022 год по отношению к плановым на 2021 год (на 01.10.2021) на финансовое обеспечение выполнения государственного задания, из них (более 15 %):

- 1) Министерство строительства и архитектуры Архангельской области (1 учреждение) – снижение на 29,9 % (-28,1 млн.руб.), что обусловлено снижением объема оказания услуги на деятельность по территориальному планированию и планировке территории на 25,0 % (на 30 условных единиц);

- 2) Министерство природных ресурсов и лесопромышленного комплекса Архангельской области (2 учреждения) – снижение на 39,7 % (-272,6 млн.руб.), что объясняется снижением выполняемых работ, в т.ч. исключаемые:

- отвод лесосек под рубки ухода в молодняках осветления и прочистки, под сплошные санитарные рубки и под выборочные санитарные рубки;

- отвод под выборочные рубки (рубки, проводимые в целях ухода за лесами прореживание, проходные);

- искусственное лесовосстановление путем посева семян лесных растений;

- подготовка лесных участков для создания лесных культур путем сплошной или полосной (частичной) расчистки площади от древесины, камней, нежелательной древесной растительности, мелких пней, стволов усохших деревьев;

- подготовка лесного участка для создания лесных культур (раскорчевка пней, препятствующих движению);



- подготовка лесного участка для создания лесных культур (раскорчевка пней, препятствующих движению техники, уменьшение высоты пня до уровня, не препятствующему движению техники);
- естественное лесовосстановление (содействие естественному лесовосстановлению) путем минерализации поверхности почвы на вырубках;
- работы по проведению ухода за лесами;
- проведение профилактического контролируемого противопожарного выжигания хвороста, лесной подстилки, сухой травы и других лесных горючих материалов;
- работы по мониторингу пожарной опасности в лесах и лесных пожарах;
- работы по тушению лесных пожаров;
- отдельные виды работ, направленные на меры санитарной безопасности: лесопатологическое обследование инструментальным способом и предупреждение возникновения вредных организмов, санитарно-оздоровительные мероприятия, сплошные санитарные рубки.

Снижение выполнения государственных работ учреждениями, подведомственным министерству природных ресурсов и лесопромышленного комплекса АО объясняется тем, что федеральные субвенции на осуществление отдельных полномочий в области лесных отношений в представленном законопроекте на 2022 – 2024 годы не отражены в связи с отсутствием их распределения по субъектам РФ в проекте федерального закона «О федеральном бюджете на 2022 год и на плановый период 2023 и 2024 годов».

В Приложении № 6 к настоящему заключению представлена информация о субсидиях на финансовое обеспечение выполнения государственного задания на оказание государственных услуг (выполнение работ) из областного бюджета, согласно информации, представленной в составе законопроекта, уточненной бюджетной росписи на 2021 год (на 01.10.2021 и на 01.11.2021), а также отчетным данным за 2020 год, в разрезе главных распорядителей средств областного бюджета.

На 2023 предусматривается последующее снижение расходов на предоставление субсидий на финансовое обеспечение выполнения государственного задания на 3,1 % к предыдущему периоду, а на 2024 год – последующий рост на 3,3 %.

Субсидии на иные цели и гранты в форме субсидий государственным бюджетным и автономным учреждениям (за исключением субсидий в форме грантов на возмещение недополученных доходов ресурсоснабжающим организациям ЖКХ, являющимися бюджетными и автономными учреждениями, а также средств, выделенных из резервного фонда) законопроектом на 2022 год предусматриваются в общей сумме 5 030,7 млн.руб., что на 10,7 % (-603,3 млн.руб.) меньше плановых показателей на

2021 год, согласно уточненной бюджетной росписи по состоянию на 01.10.2021.

По отношению к показателям уточненной бюджетной росписи на 01.11.2021 снижение составляет уже 19,7 % (-1 234,8 млн.руб.).

На рисунке 58 представлена информация о субсидиях на иные цели и грантах в форме субсидий (без учета грантов по возмещению убытков на ЖКХ) государственным бюджетным и автономным учреждениям, а также средств, выделенных из резервного фонда).



Рисунок 58. Субсидии из областного бюджета на иные цели и гранты в форме субсидий государственным бюджетным и автономным учреждениям, за исключением субсидий в форме грантов на возмещение недополученных доходов ресурсоснабжающим организациям ЖКХ, являющимися бюджетными и автономными учреждениями, а также средств, выделенных из резервного фонда), млн.руб.

Законопроектом на 2023 год предусмотрено последующее уменьшение сумм субсидий на иные цели и грантов в форме субсидий (без учета грантов по возмещению убытков на ЖКХ) на 24,7 % (-1 240,2 млн.руб.), а на 2024 год – последующий рост на 9,0 % (+341,0 млн.руб.).

Информация о субсидиях на иные цели и грантах в форме субсидий из областного бюджета государственным бюджетным и автономным учреждениям (без учета субсидий в форме грантов на возмещение недополученных доходов ресурсоснабжающим организациям ЖКХ, являющимися бюджетными и автономными учреждениями, а также средств, выделенных из резервного фонда), согласно информации, представленной в составе законопроекта, уточненной бюджетной росписи на 2021 год (на 01.10.2021 и на 01.11.2021), также отчетным данным за 2020 год, в разрезе главных распорядителей средств областного бюджета представлена в Приложении № 7 к настоящему заключению.

Уточненной бюджетной росписью на 2021 год (по состоянию на 01.10.2021) субсидии на иные цели и на гранты в форме субсидий бюджетным и автономным учреждениям, как обозначено выше, утверждены в общей сумме 5 634,1 млн.руб. (на 01.11.2021 – 6 265,6 млн.руб.), из них наибольшие учреждениями, подведомственным министерству здравоохранения Архангельской области – 2 383,2 млн.руб. (на 01.11.2021 – 2 833,0 млн.руб.), что составляет 42,3 % (на 01.11.2021 – 45,2 %) от общей суммы субсидии государственным бюджетным и автономным учреждениям.

На рисунке 59 представлены сведения о субсидиях на иные цели и гранты в форме субсидий из областного бюджета учреждениям, подведомственным министерству здравоохранения Архангельской области.



Рисунок 59. Субсидии из областного бюджета на иные цели и гранты в форме субсидий государственным бюджетным и автономным учреждениям, подведомственным министерству здравоохранения Архангельской области, млн.руб.

В 2020 году рост рассматриваемых субсидий учреждениям здравоохранения к 2019 году в т.ч. обусловлен сложной эпидемиологической обстановкой, в связи с распространением вируса Covid-19. Так, например, субсидии на иные цели государственным учреждениям здравоохранения из областного бюджета на дополнительные меры по защите населения и территорий Архангельской области от распространения новой коронавирусной инфекции (COVID-2019) за 2020 составили 5 159,0 млн.руб.

Как отражено на приведенном выше рисунке, субсидии на иные цели, предусмотренные законопроектом для учреждений министерства здравоохранения на 2022 год, предусмотрены в общей сумме 1 833,3 млн.руб., что на 21,0 % (-499,9 млн.руб.) меньше, чем утверждено бюджетной росписью на 2021 год, действующей на 01.10.2021 (на 33,5 % или на 949,7 млн.руб. меньше к росписи на 01.11.2021).

На 2023 год последующее снижение данных средств составляет на 39,5 % (-744,7 млн.руб.), а на 2024 год – последующий рост на 26,2 % (+297,9 млн.руб.).

В таблице 58 приведены показатели отдельных видов субсидий на иные цели государственным бюджетным и автономным учреждениям здравоохранения на иные цели на 2021 – 2022 года (свыше 100,0 млн.руб.).

Таблица 58. Отдельные виды субсидий на иные цели и гранты в форме субсидий учреждениям, подведомственным министерству здравоохранения Архангельской области на 2021– 2022 годы, в млн.руб.

Наименование субсидии	Бюдж. роспись на 2021 г.		Проект на 2022 год	(+,-) к бюдж. росписи	
	на 01.10.21	на 01.11.21		на 01.10.21	на 01.11.21
Оснащение оборудованием региональных сосудистых центров и первичных сосудистых отделений	107,5	107,5	162,1	54,6	54,6
Переоснащение медицинских организаций, оказывающих медицинскую помощь больным с онкологическими заболеваниями	193,0	193,0	228,3	35,3	35,3

Наименование субсидии	Бюдж. роспись на 2021 г.		Проект на 2022 год	(+,-) к бюдж. росписи	
	на 01.10.21	на 01.11.21		на 01.10.21	на 01.11.21
Приобретение оборудования и мебели для государственных медицинских организаций	131,4	283,8	109,0	-22,4	-174,8
Региональная программа модернизации первичного звена здравоохранения Архангельской области (осуществление капитального ремонта зданий медицинских организаций и их обособленных структурных подразделений, на базе которых оказывается первичная медико-санитарная помощь (поликлиники, поликлинические подразделения, амбулатории отделения (центры) врача общей практики, фельдшерско-акушерские и фельдшерские пункты), а также зданий (отдельных зданий, комплексов зданий) центральных районных и районных больниц)	219,7	219,7	220,6	1,0	1,0
Региональная программа модернизации первичного звена здравоохранения Архангельской области (с учетом паспортов медицинских организаций приведение материально-технической базы медицинских организаций, оказывающих первичную медико-санитарную помощь взрослым и детям, их обособленных структурных подразделений, центральных районных и районных больниц в соответствии с требованиями порядков оказания медицинской помощи, их дооснащение и переоснащение оборудованием для оказания медицинской помощи)	487,8	487,8	418,5	-69,2	-69,2
Реализация региональных проектов "Создание единого цифрового контура в здравоохранении на основе единой государственной информационной системы здравоохранения (ЕГИСЗ)"	128,6	123,8	62,6	-66,0	-61,2
Дополнительные меры по защите населения и территорий Архангельской области от распространения новой коронавирусной инфекции (COVID-2019)	206,2	273,5	17,4	-188,8	-256,1
Софинансирование расходных обязательств субъектов РФ по финансовому обеспечению выплат стимулирующего характера за дополнительную нагрузку медицинским работникам, участвующим в проведении вакцинации взрослого населения против новой коронавирусной инфекции, и расходов, связанных с оплатой отпусков и выплатой компенсации за неиспользованные отпуска медицинским работникам, которым предоставлялись указанные стимулирующие выплаты, за счет средств резервного фонда Правительства РФ		179,4		0,0	-179,4

Большей частью снижение расходов областного бюджета в части субсидий на иные цели учреждениям здравоохранения обусловлено снижением расходов направленных на дополнительные меры по защите населения и территорий Архангельской области от распространения новой коронавирусной инфекции, расходов на приобретение мебели, а также расходов за счет поступившего финансирования в 2021 году из резервного

фонда Правительства РФ по обеспечению выплат стимулирующего характера за дополнительную нагрузку медицинским работникам, участвующим в проведении вакцинации взрослого населения против новой коронавирусной инфекции.

Обращаем внимание, что аналогичным законопроектом «Об областном бюджете на 2021 год...» субсидии на иные цели учреждениям здравоохранения предусматривались в 2,4 раза меньше (на 1 629,3 млн.руб.), чем утверждено по состоянию на 01.11.2021, в т.ч. за счет поступлений из федерального бюджета и увеличения расходов за счет областного бюджета.

Субсидии на иные цели учреждению, подведомственному инспекции по охране объектов культурного наследия АО законопроектом на 2022 год предлагается утвердить в сумме 6,7 млн.руб., что на 94,9 % (-123,8 млн.руб.) ниже, чем предусмотрено на 2021 год, т.к. в 2022 году запланированы ремонтно-реставрационные работы на сумму 6,5 млн.руб. только на объекте культурного наследия значения «Памятник Петру I» (г. Архангельск, Набережная Северной Двины, у школы № 4), тогда как текущем году работы предусмотрены на нескольких объектах культурного наследия (на 129,9 млн.руб.).

Учреждениям, подведомственным министерству связи и информационных технологий АО субсидии на иные цели законопроектом на 2022 год предусматриваются в общей сумме 724,8 млн.руб. или с ростом к плану на 2021 года (на 01.10.2021) на 42,1 % (+214,7 млн.руб.), из них на реализацию мероприятий государственной программы «Цифровое развитие Архангельской области» - 475,7 млн.руб. или с ростом на 92,0 % (+228,0 млн.руб.), где на создание, развитие и обеспечение функционирования информационных систем и прочие мероприятия по информатизации рост составляет 85,0 % (+196,2 млн.руб.).

По отношению к показателям уточненной бюджетной росписи на 2021 год, действующей на 01.11.2021, рост расходов на 2022 год, предлагаемый законопроектом, составляет 37,7 % (+198,6 млн.руб.), где на реализацию мероприятий государственной программы «Цифровое развитие Архангельской области» - рост на 80,3 % (+211,9 млн.руб.), из них на создание, развитие и обеспечение функционирования информационных систем и прочие мероприятия по информатизации – на 74,1 % (+181,8 млн.руб.).

Подведомственным министерству культуры Архангельской области учреждениям законопроектом на 2022 год предлагается утвердить субсидии на иные цели в общей сумме 201,9 млн.руб., что на 86,9 % (+95,4 млн.руб.) больше, чем запланировано на 2021 год (на 01.10.2021), из них на реализацию мероприятий по модернизации региональных детских школ искусств предусматривается 112,8 млн.руб., которые в 2021 году предусматриваются только местным бюджетам.

По отношению к показателям, уточненной бюджетной росписи на 2021 год (на 01.11.2021) рост предлагаемых расходов составляет 56,8 % (73,2 млн.руб.), где на реализацию мероприятий по модернизации региональных детских школ искусств предусматривается 112,8 млн.руб.

Законопроектом на 2022 год, средства в виде субсидий государственным бюджетным и автономным учреждениям на осуществление капитальных вложений предусматриваются в общей сумме 87,3 млн.руб., что на 63,2 млн.руб. больше (+33,8 млн.руб.), чем предусмотрено на 2021 год (на 01.10.2021), а по отношению к бюджетной росписи на 01.11.2021 рост составляет 10,1 % (+8,0 млн.руб.).

В таблице 59 представлены показатели, предусмотренные на выделение субсидий государственным бюджетным и автономным учреждениям на осуществление капитальных вложений на 2021 – 2024 годы по главным распорядителям средств областного бюджета:

Таблица 59. Субсидии на осуществление капитальных вложений государственным бюджетным и автономным учреждениям, млн.руб.

ГРБС	Бюджетная роспись на 2021 г.		Проект на 2022 год	Проект на 2023 год	Проект на 2024 год
	на 01.10.21	на 01.11.21			
Минздрав АО	53,5	79,3	30,3	30,6	31,2
Минтранс АО			50,0	50,0	161,2
Минспорт АО			7,0		
<b>Итого</b>	<b>53,5</b>	<b>79,3</b>	<b>87,3</b>	<b>80,6</b>	<b>192,4</b>

На 2022 – 2023 годы министерству транспорта АО предусматриваются 50,0 млн.руб. ежегодно для ГБУ АО «РТС» на уплату лизинговых платежей по договору лизинга на приобретение судов ледового класса». На 2024 год – 161,2 млн.руб.

Проектом ОАИП на 2022 год, представленного в составе документов к законопроекту, предусмотрено выделение субсидий бюджетным и автономным организациям, подведомственным:

– министерству здравоохранения АО на приобретение жилых помещений для предоставления в качестве служебного жилья медицинским работникам в сумме 30,3 млн.руб.;

– министерству по делам молодежи и спорту АО на лыжно-биатлонный комплекс «Малиновка» (проектирование и строительство) в сумме 7,0 млн.руб.

Отмечаем, что проектом ОАИП на 2022 год предусмотрено выделение средств ГБУ АО «Региональная транспортная служба» на объект «Проектирование и строительство судов ледового класса для осуществления грузопассажирских перевозок в период ледохода на территории Архангельской области» в сумме 26,0 млн.руб., которые в ведомственной структуре расходов предусмотрены по коду бюджетной классификации 0408 1920070310 и подгруппе вида расхода 410 «Бюджетные инвестиции».

В соответствии с разделом III Порядка формирования и применения кодов бюджетной классификации Российской Федерации, их структуре и

принципах назначения, утвержденного приказом Минфина России от 06.06.2019 № 85н (далее – Порядок № 85н), субсидии бюджетным и автономным учреждениям на осуществление капитальных вложений в объекты капитального строительства государственной (муниципальной) собственности или приобретение объектов недвижимого имущества в государственную (муниципальную) собственность» отражаются по подгруппе вида расходов 460 «Субсидии бюджетным и автономным учреждениям, государственным (муниципальным) унитарным предприятиям на осуществление капитальных вложений в объекты капитального строительства государственной (муниципальной) собственности или приобретение объектов недвижимого имущества в государственную (муниципальную) собственность».

Кроме того, в пояснительной записке к законопроекту отражено, что указанные средства в сумме 26,0 млн.руб. предусматриваются для приобретения двух глиссирующих судов на воздушной тяге для обеспечения пассажирских перевозок в период ледохода и ледостава и будут направлены подведомственном минтрансу АО учреждению – ГБУ «Региональная транспортная служба».

Таким образом, в нарушение п. 4 ч. 6 ст. 21 БК РФ и раздела III Порядка № 85н, расходы на осуществление бюджетных инвестиций на 2022 год в сумме 26,0 млн.руб. приложением № 6 к законопроекту предусмотрено осуществлять по подгруппе вида расходов 410, а не 460, т.к. средства планируется выделить государственному бюджетному учреждению.

#### *7.4. Расходы на реализацию программ Архангельской области*

Проект областного бюджета на 2022 – 2024 годы сформирован, в основном, по программному принципу. Сведения о бюджетных ассигнованиях, планируемых в рамках государственных и иных программ Архангельской области и их удельный вес в общем объеме расходов бюджета представлены в таблице 60.

Таблица 60. Расходы областного бюджета на 2022 - 2024 годы, сформированные в рамках программ, млн.руб.

Наименование	2022 год	2023 год	2024 год
1. Государственные программы	111 285,6	103 449,8	100 051,3
2. Адресные программы	6 148,4	6 341,2	5 449,2
3. Иные программы	7,0	7,2	7,5
4. Итого расходов на реализацию программ	117 441,0	109 798,2	105 508,0
5. Всего расходы бюджета	120 753,7	116 419,5	118 237,6
6. Удельный вес расходов на реализацию программ в общей сумме расходов бюджета, % (стр. 4 / стр. 5 x 100)	97,3	94,3	89,2

Перечень государственных программ Архангельской области, на реализацию которых предусмотрены бюджетные ассигнования в 2022 году и на плановый период 2023 и 2024 годов представлен в составе документов и материалов к законопроекту и сформирован из 22 ранее действующих

программ и 1 программы, начинающей свое действия с 2022 года: «Управление государственным имуществом и земельными ресурсами Архангельской области».

Заключение контрольно-счетной палаты на проект государственной программы Архангельской области «Управление государственным имуществом и земельными ресурсами Архангельской области» представлено в Приложении № 8 к настоящему заключению.

Объем бюджетных ассигнований на финансовое обеспечение реализации государственных программ за счет средств областного и федерального бюджета в проекте бюджета на 2022 год предусмотрен в сумме 111 285,6 млн.руб., что соответствует объемам финансирования, утвержденным соответствующими госпрограммами (см. Приложение № 9 к настоящему заключению).

Вместе с тем, в 2022 году имеют место отклонения показателей объемов финансового обеспечения, утвержденных государственными программами на 2022 – 2024 годы, приведенных в Перечне государственных программ Архангельской области от аналогичных показателей утвержденных государственных программ на 2022 – 2024 годы, которые в общей сумме составили 529,2 млн.руб. и приходятся на следующие госпрограммы:

- Экономическое развитие и инвестиционная деятельность в Архангельской области – 528,6 млн.руб.;

- Совершенствование государственного управления и местного самоуправления, развитие институтов гражданского общества в Архангельской области – 0,6 млн.руб.

Приведенные факты свидетельствуют о недостоверности сведений, содержащихся в Перечне государственных программ Архангельской области, представленному в составе законопроекта.

Более подробно сведения о планируемых ассигнованиях на реализацию отдельных программ Архангельской области изложены ниже.

#### 7.4.1. Государственная программа Архангельской области «Развитие здравоохранения Архангельской области»

Государственная программа Архангельской области «Развитие здравоохранения Архангельской области» (далее – государственная программа, госпрограмма) утверждена постановлением Правительства Архангельской области от 12.10.2012 № 462-пп, представлена в составе законопроекта в редакции от 27.10.2021 № 606-пп. Согласно паспорту госпрограммы срок реализации: 2021-2024 годы, ответственным исполнителем является министерство здравоохранения Архангельской области (далее – минздрав АО), соисполнителем – министерство строительства и архитектуры Архангельской области.

В рамках реализации госпрограммы законопроектом предусматриваются бюджетные ассигнования федерального и областного



бюджета на реализацию 9 подпрограмм, обеспечивающих реализацию 5 региональных проектов, входящих в состав национального проекта «Здравоохранение», регионального проекта «Безопасность дорожного движения» национального проекта «Безопасные и качественные автомобильные дороги» и регионального проекта «Старшее поколение» национального проекта «Демография».

Бюджетные ассигнования, предусмотренные законопроектом на реализацию государственной программы, запланированы в 2022 году в общем объеме 21 709,8 млн.руб., в 2023 году – 17 606,1 млн.руб., в 2024 году – 18 204,6 млн.руб.

Распределение бюджетных ассигнований на реализацию госпрограммы в 2022 году, в том числе на реализацию национальных проектов и в разрезе источников финансирования представлено в таблице ниже.

			млн.руб.	
Объем финансирования на 2022 год на реализацию мероприятий госпрограммы	Всего	<i>в том числе на реализацию национальных проектов</i>		
Федеральный бюджет	4 128,9	2 328,3	56,4%	
Областной бюджет	17 580,9	307,0	1,7%	
<b>Итого</b>	<b>21 709,8</b>	<b>2 635,3</b>	<b>12,1%</b>	
Территориальный фонд обязательного медицинского страхования	24 816,8			
<b>Всего</b>	<b>46 526,6</b>			

В 2022 году расходы по государственной программе запланированы в общем объеме 21 709,8 млн.руб., что составляет 19,5% общего объема расходов на реализацию государственных программ в 2022 году, в том числе за счет средств федерального бюджета и прочих целевых поступлений – 4 128,9 млн.руб., областного бюджета – 17 580,9 млн.руб.

По сравнению с уточненным планом объема финансирования госпрограммы на 2021 год (согласно сводной бюджетной росписи на 31.10.2021), снижение расходов на ее реализацию в целом на 2022 год, в соответствии с внесенными со сценарными условиями на 2022 год и лимитами, доведенными Министерством здравоохранения Российской Федерации, составляет 2 183,7 млн.руб. или 9,1 %.

Динамика финансового обеспечения госпрограммы, в период с 2018 по 2022 год, приведена в таблице ниже.

						млн.руб.
	2018 год	2019 год	2020 год	2021 год	2022 год	
	Расходы по программе (исполненные)	Расходы по госпрограмме (исполненные)	Расходы по программе (исполненные)	Расходы по программе (в ред. СБР на 31.10.2021)	Проект	
Закон о бюджете	15 315,4	18 062,3	24 727,7	23 893,5		
Проект бюджета	-	-	-	-	21 709,8	

Финансовое обеспечение госпрограммы на 2021-2022 годы в разрезе подпрограмм госпрограммы, представлено в таблице ниже:

млн.руб.

Наименование	2021 год (в ред. от 31.10.2021)	2022 год (проект)	Отклоне ние
<b>Всего расходов по программе</b>	<b>23 893,5</b>	<b>21 709,8</b>	<b>-2 183,7</b>
<i>в том числе по подпрограммам:</i>			
1. Профилактика заболеваний и формирование здорового образа жизни, развитие первичной медико-социальной помощи	153,2	146,5	-6,7
2. Совершенствование оказания специализированной, включая высокотехнологичную, медицинской помощи, скорой, в том числе скорой специализированной, медицинской помощи, медицинской эвакуации	3 833,2	4 147,2	314,0
3. Развитие государственно-частного партнерства	0	0	0
4. Охрана здоровья матери и ребенка	409,5	432,2	22,7
5. Развитие медицинской реабилитации и санаторно-курортного лечения, в том числе детей	161,0	172,0	11,0
6. Оказание паллиативной помощи, в том числе детям	491,7	526,0	34,3
7. Кадровое обеспечение системы здравоохранения	380,4	660,9	280,5
8. Совершенствование системы лекарственного обеспечения, в том числе в амбулаторных условиях	3 305,1	2 637,6	-667,5
9. Развитие информатизации в здравоохранении	128,6	62,6	-66,0
10. Совершенствование системы территориального планирования Архангельской области	15 030,8	12 924,8	-2 106,0

Отмечаем снижение бюджетных ассигнований в целом по госпрограмме в законопроекте на 2022 год на 2 183,7 млн.руб., в том числе снижение бюджетных ассигнований запланировано по 4 подпрограммам из 9 на сумму 2 846,2 млн.руб., из них:

– «Профилактика заболеваний и формирование здорового образа жизни, развитие первичной медико-социальной помощи» на 6,7 млн.руб. или 4,4%, в связи с уменьшением финансирования из областного бюджета по мероприятиям подпрограммы «Совершенствование системы оказания амбулаторной медицинской помощи», «Развитие дистанционных методов диагностики телеметрической передачи ЭКГ»;

– «Развитие информатизации в здравоохранении» на 66,0 млн.руб. или на 51,3%, по причине уменьшения финансирования в 2022 году по мероприятию «Масштабирование и развитие используемых медицинских информационных систем (в рамках реализации федерального проекта «Создание единого цифрового контура в здравоохранении на основе единой государственной информационной системы в сфере здравоохранения (ЕГИСЗ)» национального проекта «Здравоохранение» за счет средств федерального бюджета на 64,7 млн.руб., областного бюджета на 1,3 млн.руб.;

– «Совершенствование системы территориального планирования Архангельской области» на 2 106,0 млн.руб. или на 14,0%, уменьшение в основном связано с реализацией в 2021 году мероприятий по предоставлению межбюджетных трансфертов бюджету территориального фонда ОМС

Архангельской области (пункты 10.1-10.3) в сумме 1 863,0 млн.руб., из них: за счет средств федерального бюджета – 1 277,0 млн.руб., областного бюджета – 586,0 млн.руб. На 2022 год по данным мероприятиям бюджетные ассигнования законопроектом не предусмотрены.

По подпрограмме № 8 «Совершенствование системы лекарственного обеспечения, в том числе в амбулаторных условиях» уменьшение на 667,5 млн.руб. или на 20,2%, связано с реализацией в 2021 году мероприятия 1.3 «Приобретение лекарственных препаратов для лечения пациентов с новой коронавирусной инфекцией (COVID-19), получающих медицинскую помощь в амбулаторных условиях» за счет средств федерального бюджета в сумме 244,1 млн.руб. На 2022 год по данному мероприятию бюджетные ассигнования законопроектом не предусмотрены.

Кроме этого, законопроектом уменьшено финансирование на 2022 год мероприятия 1.1. «Обеспечение лекарственными препаратами, медицинскими изделиями и специализированными продуктами лечебного питания отдельных групп населения, в том числе оказание услуг по их приемке, хранению и доставке» на сумму 419,6 млн.руб. Бюджетные ассигнования в рамках областного бюджета в 2022 году предусмотрены в размере 1 935,0 млн.руб., по сравнению с 2021 годом (на 31.10.2021) уменьшение на 320,0 млн.руб. или на 14,2 %.

По запросу контрольно-счетной палаты минздравом АО представлено обоснование потребности в бюджетных ассигнованиях на 2022 год на лекарственное обеспечение льготных категорий граждан лекарственными препаратами и изделиями медицинского назначения, в том числе оказание услуг по их приемке, хранению и доставке за счет областного бюджета в размере 3 267,0 млн.руб., из них:

- для пациентов, нуждающихся в лечении индивидуально подобранной дорогостоящей лекарственной терапией по жизненным показаниям, на основании рекомендаций федеральных клиник (центров, а также граждан, имеющих инвалидность, препаратами, не включенными в перечень ОНЛС (по решению адресной комиссии) – 350,0 млн.руб.;
- сахарный диабет, в том числе медицинские изделия (тест-полоски, иглы) – 1 064,8 млн.руб. (314,8 +750,0);
- онкология (основная и дополнительная заявка на год) – 200,42 млн.руб.;
- для лечения заболеваний, включенных в перечень жизнеугрожающих и хронических прогрессирующих редких (орфанных) заболеваний, в том числе специализированное лечебное питание (дети) – 150,0 млн.руб.;
- дорогостоящая молекулярно-таргетная терапия по жизненным показаниям, для обеспечения жителей Архангельской области с онкологическими заболеваниями – 520,0 млн.руб.;
- дополнительно 367 международных непатентованных наименований лекарственных препаратов (приведение регионального

перечня в соответствии с ОНЛС – 750,0 млн.руб. и другие.

Таким образом, ориентировочный дефицит финансовых средств на обеспечение льготной категории граждан в 2022 году составляет 1 332,0 млн.руб. (обеспечивает 59,2 % от потребности).

Таким образом, объем средств, предусмотренный законопроектом на 2022 год на лекарственное обеспечение льготных категорий граждан лекарственными препаратами и изделиями медицинского назначения, не позволяет в полном объеме обеспечить потребность льготных категорий граждан лекарственными препаратами и изделиями медицинского назначения.

Согласно пояснениям минздрава АО, вопрос о финансировании дополнительной потребности будет решаться в ходе исполнения областного бюджета 2022 года.

По мероприятию «Обеспечение иммунобиологическими препаратами населения, в том числе оказание услуг по их приемке, хранению и доставке» на 2022 год запланировано 85,76 млн.руб. на уровне 2021 года.

Для иммунопрофилактики населения в рамках регионального календаря профилактических прививок по эпидемическим показаниям в 2022 году и достаточного охвата туберкулинодиагностикой детского населения необходима сумма областного бюджета в размере 85,85 млн.руб. Кроме того, для осуществления услуги по приемке, хранению, доставке и отпуску учреждениям здравоохранения Архангельской области лекарственных препаратов, иммунобиологических препаратов, медицинских изделий и других товаров в областном бюджете должна быть учтена сумма 29,83 млн.руб. (в рамках Национального календаря профилактических прививок 7,8 млн.руб., в рамках иммунизации населения от новой коронавирусной инфекции (COVID-19) - 22,03 млн.руб.). Таким образом, потребность средств на 2022 год на вакцинопрофилактику составляет 115,68 млн.руб. (вакцина 85,85 млн.руб., услуга 29,83 млн.руб.). Предусмотрено на 2022 год 85,76 млн.руб., дефицит составляет 29,92 млн.руб.

Увеличение бюджетных ассигнований по госпрограмме на 2022 год к уровню 2021 года запланировано по 5 подпрограммам на 662,5 млн.руб., из них:

по подпрограмме № 2 на 314,0 млн.руб. или на 8,2%, в том числе:

– на мероприятие 1.1 «Совершенствование системы оказания медицинской помощи больным туберкулезом» увеличение за счет областного бюджета на 60,5 млн.руб. или на 32,9 %;

– на мероприятие 4.1. «Оснащение оборудованием региональных сосудистых центров и первичных сосудистых отделений в рамках реализации федерального проекта «Борьба с сердечно-сосудистыми заболеваниями» национального проекта «Здравоохранение», увеличение за счет федерального бюджета на 54,6 млн.руб. или на 50,8 %;

– на мероприятие 5.2. «Переоснащение государственных медицинских организаций, оказывающих медицинскую помощь больным

онкологическими заболеваниями в рамках реализации федерального проекта «Борьба с онкологическими заболеваниями» национального проекта «Здравоохранение», увеличение за счет федерального бюджета на 35,3 млн.руб. или на 18,3 %;

по подпрограмме № 7 «Кадровое обеспечение системы здравоохранения» на 280,5 млн.руб. или на 73,7%, в том числе:

– на мероприятие 2.4. «Ежемесячная денежная выплата за работу на удаленных и труднодоступных территориях Архангельской области» за счет областного бюджета на 167,1 млн.руб. или более чем в 4 раза с целью закрепления специалистов с медицинским образованием в государственных медицинских организациях, трудоустроившихся либо переведенных на неопределенный срок для работы в районных и участковых больницах, врачебных амбулаториях, отделениях врачей общей практики (обособленных), фельдшерско-акушерских пунктах, фельдшерских пунктах, расположенных в сельской местности и рабочих поселках;

– на мероприятие 5.1. «Предоставление мер социальной поддержки квалифицированным специалистам государственных медицинских организаций Архангельской области...» на 40,5 млн.руб. или на 27,2% с целью реализации областного закона от 22.06.2005 № 52-4-ОЗ.

В соответствии с законопроектом объем контрактруемых расходов госпрограммы в 2022 году составляет 2 852,8 млн.руб., из них: на реализацию национальных проектов – 1 903,7 млн.руб. или 66,7% (федеральный проект «Развитие детского здравоохранения» и федеральный проект «Старшее поколение»).

Согласно пункту 4 Порядка распределения, предоставления и расходования субвенций из бюджета ФФОМС субвенция из ФФОМС предоставляется при условии соответствия объема бюджетных ассигнований на ОМС неработающего населения, утвержденного областным законом об областном бюджете, размеру страхового взноса на ОМС неработающего населения, рассчитанному в соответствии со статьей 23 Федерального закона № 326-ФЗ об ОМС, и при условии перечисления в бюджет ФФОМС ежемесячно, не позднее 28-го числа, 1/12 утвержденного годового объема бюджетных ассигнований на ОМС неработающего населения.


В соответствии со статьей 23 Федерального закона № 326-ФЗ об ОМС, Федеральным законом от 30.11.2011 № 354-ФЗ «О размере и порядке расчета тарифа страхового взноса на обязательное медицинское страхование неработающего населения» объем данных взносов рассчитывается исходя из:

– численности неработающих застрахованных лиц по состоянию на 01.01.2021, согласно данным формы отчетности № 8 «Сведения о численности лиц, застрахованных по обязательному медицинскому страхованию», утвержденной приказом ФФОМС от 28.02.2014 № 19, численность составила 622 999 человек, что на 2 920 человек или на 0,47% меньше чем, использовалось для расчета на 2021 год:

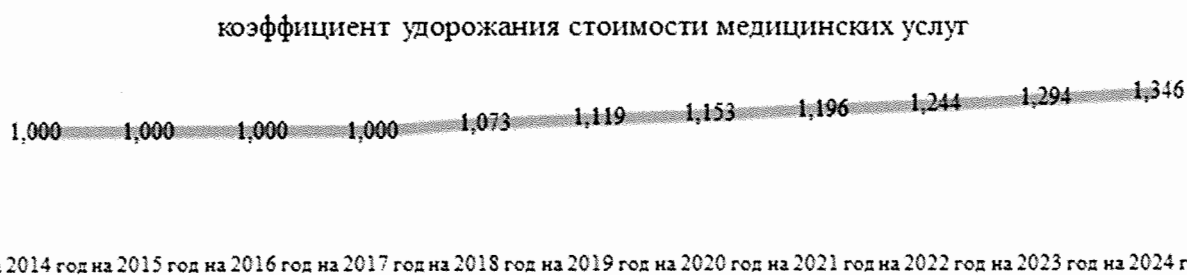


– тарифа страхового взноса на ОМС неработающего населения, установленного в статье 1 Федерального закона о размере и порядке расчета тарифа страхового взноса, составляющего 18 864,60 руб., аналогичного прошлым годам;

– коэффициента дифференциации, согласно приложению № 5 «Коэффициенты дифференциации для расчета тарифа страхового взноса на обязательное медицинское страхование неработающего населения для субъектов Российской Федерации и города Байконура на 2022 год и на плановый период 2023 и 2024 годов» к проекту бюджета ФФОМС, составляющего для Архангельской области 0,6017, что больше, чем используемый для расчета на 2021 год на 0,07%:



– коэффициента удорожания стоимости медицинских услуг, ежегодно устанавливаемого федеральным законом о бюджете ФФОМС. Согласно подпункту 2) пункта 2 статьи 6 проекта бюджета ФФОМС коэффициенты установлены: на 2022 год равным 1,244 (рост к 2021 году на 0,048 ед. или 4,01%); на 2023 год – 1,294 и на 2024 год – 1,346.



Исходя из данного расчета, размер страховых взносов на ОМС неработающего населения на 2022 год составит 8 797,0 млн.руб., в сравнении с расчетом по прошлому году, размер страховых взносов увеличился на 305,4 млн.руб. или на 3,6%.

Общее количество учреждений здравоохранения, подведомственных министерству здравоохранения Архангельской области, составляет 61 учреждение, из них: 54 бюджетных, 4 автономных и 3 казенных учреждения.

Количество подведомственных учреждений здравоохранения, для которых в 2022 году формируется государственное задание на оказание государственных услуг (выполнение работ) – 51, из них: 48 – бюджетные учреждения, 3 – автономные учреждения.

Согласно сведениям об объемах бюджетных ассигнований областного бюджета на предоставление субсидий на финансовое обеспечение выполнения государственного задания на оказание государственных услуг (выполнение работ), представленным с законопроектом, планируемый объем субсидий подведомственным учреждениям на 2022 год составил 5 014,3 млн.руб., по сравнению с 2021 годом (на 31.10.2021) увеличение на 7,8%.

Изменение объемов государственных услуг (выполнение работ) (увеличение, уменьшение, превышающее 10 %) по видам медицинской помощи, запланированное на 2022 год по сравнению с 2021 годом, представлено в таблице ниже.

Наименование государственной услуги (работы)	Наименование показателя объема государственной услуги (работы), единицы измерения	Значения показателей объема государственных услуг (работ)		Расхождения, % (+, -)
		2021 год	2022 год	
Первичная медико-санитарная помощь, не включенная в базовую программу ОМС/Первичная медико-санитарная помощь в части диагностики и лечения/венерология	Число посещений (условная единица)	65 187,0	47 103,0	-27,7
Специализированная (за исключением высокотехнологичной) медицинская помощь, не включенная в базовую программу ОМС/стационар/венерология	Случаев госпитализации (условная единица)	300,0	200,0	-33,3
Специализированная (за исключением высокотехнологичной) медицинская помощь, не включенная в базовую программу ОМС/дневной стационар/психиатрия	Случаев лечения (условная единица)	2 312,0	1 833,0	-20,7
Специализированная (за исключением высокотехнологичной) медицинская помощь, не включенная в базовую программу ОМС/дневной стационар/психиатрия	Случаев лечения (условная единица)	842,0	500,0	-40,6

Наименование государственной услуги (работы)	Наименование показателя объема государственной услуги (работы), единицы измерения	Значения показателей объема государственных услуг (работ)		Расхождения, % (+, -)
		2021 год	2022 год	
Паллиативная медицинская помощь в амбулаторных условиях, на дому выездными патронажными бригадами	Число посещений (условная единица)	6 003,0	6 949,0	+15,7
Обеспечение закупки авиационных работ в целях оказания медицинской помощи/областной бюджет	Количество полетных часов (летный час)	1 560,46	2 148,70	+37,7

Изменение значений показателей объема государственных услуг (выполнение работ) в 2022 году от уровня 2021 года по видам медицинской помощи связано с увеличением (уменьшением) потребности в оказании конкретного вида медицинской помощи, с изменением территориальных нормативов объемов государственных услуг, а также эпидемиологической обстановкой на территории Архангельской области.

Так, например, увеличение в 2022 году количества полетных часов на 37,7% по работе «Обеспечение закупки авиационных работ в целях оказания медицинской помощи/областной бюджет» связано с увеличением потребности в оказании данной работы со сложившейся эпидемиологической обстановкой на территории Архангельской области и увеличением финансирования в соответствии со сценарными условиями.

Объем субсидии на иные цели, предусмотренный госпрограммой на 2022 год (без учета резервного фонда) составляет 1 883,3 млн.руб., или 66,5% от объема, предусмотренного уточненной сводной бюджетной росписью на 31.10.2021 года. уменьшение на 949,7 млн.руб.

Уменьшение объема субсидии на иные цели в 2022 году к уровню 2021 года на 949,7 млн.руб. обусловлено снижением расходов на реализацию мероприятий по предотвращению последствий коронавирусной инфекции (COVID-19), из них в части осуществления работникам стимулирующих выплат, оплаты отпусков и компенсации за неиспользованные отпуска, за вакцинацию в размере 462,5 млн.руб., на проведение текущих и капитальных ремонтов, обследований строительных конструкций в государственных медицинских учреждениях в размере 137,0 млн.руб., приобретения оборудования и мебели для государственных медицинских организаций в размере – 174,8 млн.руб.

В настоящее время отсутствуют постановления Правительства РФ о выделении межбюджетных трансфертов субъектам РФ в 2022 году в части реализации мероприятий по предотвращению последствий коронавирусной инфекции (COVID-19), в том числе на вакцинацию (либо пролонгаций на



2022 год, действующих в 2021 году постановлений Правительства РФ). В Законопроект на 2022 год бюджетные ассигнования внесены в соответствии с имеющимися сценарными условиями.

В соответствии с информацией минздрава АО, предоставленной по запросу контрольно-счетной палаты Архангельской области, по учреждениям здравоохранения, подведомственным министерству здравоохранения Архангельской области, просроченная кредиторская задолженность за счет средств областного бюджета по состоянию на 01.11.2021, отсутствует.

По состоянию на 01.10.2021 года, просроченная кредиторская задолженность по учреждениям здравоохранения, подведомственным министерству здравоохранения Архангельской области, за счет средств ОМС, сложилась в размере 187,5 млн.руб.

Наибольшие суммы просроченной кредиторской задолженности образовались у следующих учреждений здравоохранения:

– ГБУЗ АО «Архангельская городская клиническая поликлиника № 1» - 45,5 млн.руб. или 24,6% от всей просроченной кредиторской задолженности;

– ГБУЗ АО «Архангельская городская клиническая поликлиника № 2» - 25,5 млн.руб. или 13,6%;

– ГБУЗ АО «Красноборская ЦРБ» - 22,0 млн.руб. или 11,7%.

Основной причиной возникновения просроченной кредиторской задолженности, согласно пояснениям территориального фонда ОМС Архангельской области, является задолженность по приобретению материальных запасов, наблюдается рост приобретения дорогостоящих медикаментов, дополнительных дезинфицирующих средств, в связи с мероприятиями по предотвращению распространения новой коронавирусной инфекции.

В государственной программе, представленной в составе законопроекта на 2022 год и на плановый период 2023-2024 годы, на уровне госпрограммы утверждены 7 целевых показателей, по сравнению с предыдущей редакцией госпрограммы от 12.10.2021 № 565-пп, количество целевых показателей уменьшено с 18 до 7.

На уровне 9 подпрограмм на 2022 год и на плановый период 2023-2024 годы – 79 показателей, по сравнению с предыдущей редакцией госпрограммы от 12.10.2021 № 565-пп, количество целевых показателей уменьшено с 108 до 79.

Госпрограмма в основном сбалансирована по целям и задачам. Вместе с тем некоторые целевые показатели госпрограммы, представленной в составе Законопроекта на 2022 год и на плановый период 2023-2024 годы, имеют значительные отклонения в количественном значении по целям и

результатам, установленным документами стратегического планирования в сфере здравоохранения.

Пунктом 4 Указа Президента от 07.05.2018 № 204 предусмотрено обеспечение в 2024 году снижения показателя смертности населения трудоспособного возраста до 350 случаев на 100 тыс. населения, смертности от болезней системы кровообращения (до 450 случаев на 100 тыс. населения), смертности от новообразований, в том числе от злокачественных (до 185 случаев на 100 тыс. населения), младенческой смертности (до 4,5 случая на 1 тыс. родившихся детей).

В соответствии с пунктами 23, 24 Стратегии развития здравоохранения в Российской Федерации на период до 2025 года, утвержденной Указом Президента Российской Федерации от 06.06.2019 № 254 (далее – Стратегия в сфере здравоохранения), наиболее значимыми угрозами и вызовами национальной безопасности в сфере охраны здоровья граждан являются:

- высокий уровень распространенности неинфекционных заболеваний - сердечно-сосудистых, онкологических, эндокринных, нейродегенеративных и других;

- отток высококвалифицированных медицинских работников из государственных медицинских организаций;

- риск возникновения новых инфекций, вызываемых неизвестными патогенами, занос редких или ранее не встречавшихся на территории Российской Федерации инфекционных и паразитарных заболеваний, возникновение и распространение природно-очаговых инфекций, спонтанная зараженность возбудителями инфекций, возврат исчезнувших инфекций, преодоление микроорганизмами межвидовых барьеров;

- старение населения (увеличение численности лиц старше трудоспособного возраста);

- неудовлетворенность граждан доступностью и качеством медицинской помощи;

- замещение бесплатных медицинских услуг, предоставляемых в рамках программы государственных гарантий бесплатного оказания гражданам медицинской помощи, медицинскими услугами, предоставляемыми на платной основе, что влечет за собой нарастание социальной напряженности в обществе и другие.

Ожидаемыми к 2021 году результатами первого этапа реализации, определенными пунктом 33 настоящей Стратегии, являются, в том числе:

- 1) увеличение ожидаемой продолжительности жизни при рождении до 74 лет;

- 2) снижение младенческой смертности до 5,2 случая на 1 тыс. детей, родившихся живыми;

- 3) снижение смертности лиц трудоспособного возраста до 419 случаев на 100 тыс. человек соответствующего возраста;

4) снижение смертности от заболеваний системы кровообращения до 525 случаев на 100 тыс. человек;

5) снижение смертности от новообразований, в том числе злокачественных, до 197 случаев на 100 тыс. человек.

При выборочном анализе установленных значений целевых показателей на уровне госпрограммы отмечаем следующее.

1) Из целевых показателей госпрограммы на уровне госпрограммы, представленной в составе Законопроекта на 2022 год и на плановый период 2023-2024 годы, по сравнению с предыдущей редакцией госпрограммы от 12.10.2021 № 565-пп исключены некоторые показатели, которые не выполнялись в предыдущие периоды, из них: «Смертность населения трудоспособного возраста (случаев на 100 тыс. населения)», «Смертность от всех причин» (человек на 1000 населения). Данные по достижению вышеперечисленных показателей в 2019-2020 годах, приведены в таблице ниже (положительное отклонение указывает на невыполнение показателя).

Наименование целевого показателя, единица измерения	Ответственный исполнитель	План	Факт	Отклонение, +/-
А	Б	1	2	3=2-1
1. Смертность населения трудоспособного возраста (случаев на 100 тыс. населения)	Министерство здравоохранения Архангельской области			
2019 год		536,8	553,3	+16,5
2020 год		528,3	607,3	+79
2021 год, 2022 год и на плановый период 2023-2024 годы (в редакции программы, представленной законопроектом)		отсутствует		
1. Смертность от всех причин (человек на 1000 населения)	Министерство здравоохранения Архангельской области			
2019 год		13,1	13,2	+0,1
2020 год		12,9	14,8	+1,9
2021 год, 2022 год и на плановый период 2023-2024 годы (в редакции программы, представленной законопроектом)		отсутствует		

В то же время, в составе законопроекта на 2022 год и на плановый период 2023-2024 годы на уровне госпрограммы целевой показатель «Смертность населения трудоспособного возраста (случаев на 100 тыс. населения)» исключен, то есть без учета достижения цели и результата, определенных п. 4 Указа Президента от 07.05.2018 № 204 и п. 33 Стратегии в сфере здравоохранения.

2) Необходимо отметить, что количественные значения по отдельным показателям смертности на уровне госпрограммы, представленные в составе Законопроекта на 2022 год и на плановый период 2023-2024 годы, изменены по сравнению с предыдущей редакцией госпрограммы от 12.10.2021 № 565-пп, установлены исходя из не достигнутого факта 2020 года и без учета достижения целей и результата, установленных п. 4 Указа Президента от 07.05.2018 № 204, и п. 33 Стратегии в сфере здравоохранения.

Сведения о значениях ряда показателей, установленных в госпрограмме в составе законопроекта на 2022 год и на плановый период 2023-2024 годы, представлены в таблице ниже:

Наименование целевого показателя	Значение целевого показателя, установленное Указом Президента РФ от 07.05.2018 № 204 в 2024 году	Значения целевых показателей, установленные в госпрограмме в составе законопроекта на 2022 год и на плановый период 2023-2024 годы			
		Факт 2020 года	2022 год	2023 год	2024 год
1. Смертность от болезней кровообращения (случаев на 100 тыс. населения)	450	793,2	758,4	735,2	712,0
		Значения целевых показателей, установленные предыдущей редакцией госпрограммы от 12.10.2021 № 565-пп на 2020 год, 2022 год и на плановый период 2023-2024 годы			
		План 2020 год	2022 год	2023 год	2024 год
		700,5	644,5	621,1	595,0
2. Смертность от новообразований, в том числе злокачественных (случаев на 100 тыс. населения)	185	Значения целевых показателей, установленные в госпрограмме в составе законопроекта на 2022 год и на плановый период 2023-2024 годы			
		Факт 2020 года	2022 год	2023 год	2024 год
		241,2	233,8	231,8	229,8
		Значения целевых показателей, установленные предыдущей редакцией госпрограммы от 12.10.2021 № 565-пп на 2020 год, 2022 год и на плановый период 2023-2024 годы			
		План 2020 год	2022 год	2023 год	2024 год
		238,2	229,1	226,1	223,6

Необходимо отметить, что значения целевого показателя «Смертность от болезней кровообращения (случаев на 100 тыс. населения)» и «Смертность от новообразований, в том числе злокачественных (случаев на 100 тыс. населения)» на уровне госпрограммы не выполняются с 2014 года.

Из таблицы следует, что значение показателя «Смертность от болезней кровообращения (случаев на 100 тыс. населения)» не достигнуто и в 2020 году: при плане 700,5 случаев, факт – 793,2. Значение показателя «Смертность от новообразований, в том числе злокачественных (случаев на 100 тыс. населения)» в 2020 году составило 241,2 случая, при плане 238,2.

Вместе с тем законопроектом предлагается установить количественные значения целевых показателей «Смертность от болезней кровообращения

(случаев на 100 тыс. населения)» и «Смертность от новообразований, в том числе злокачественных (случаев на 100 тыс. населения)» на 2022 год и на плановый период 2023-2024 годы ниже плана 2020 года, то есть без учета достижения целей, определенных Указом Президента от 07.05.2018 № 204 и п. 33 Стратегии в сфере здравоохранения.

Наименование целевого показателя	Значение целевого показателя, установленного Стратегией развития здравоохранения до 2025 года от 06.06.2019 № 254 к 2021 году	Значения целевых показателей, установленные в госпрограмме в составе законопроекта на 2022 год и на плановый период 2023-2024 годы			
		Факт 2020 года	2022 год	2023 год	2024 год
1. Ожидаемая продолжительность жизни при рождении, лет	Увеличение ожидаемой продолжительности жизни при рождении до 74 лет	71,39	70,90	72,97	73,51
		Значения целевых показателей, установленные предыдущей редакцией госпрограммы от 12.10.2021 № 565-пп на 2020 год, 2022 год и на плановый период 2023-2024 годы			
		План 2020 год	2022 год	2023 год	2024 год
		73,2	73,6	73,8	74,67

Необходимо отметить, что значения целевого показателя «Ожидаемая продолжительность жизни при рождении» на уровне госпрограммы не выполняются с 2016 года.

Из таблицы следует, что значение показателя «Ожидаемая продолжительность жизни при рождении» не достигнуто и в 2020 году: при плане 73,2 лет, факт – 71,39.

Вместе с тем законопроектом предлагается установить количественные значения целевого показателя «Ожидаемая продолжительность жизни при рождении» на 2022 год и на плановый период 2023-2024 годы ниже плана 2020 года, то есть без учета достижения результатов, определенных пунктом 33 Стратегии в сфере здравоохранения.

3) Показатель «Удовлетворенность населения медицинской помощью по итогам реализации терпрограммы госгарантий бесплатного оказания гражданам медицинской помощи в Архангельской области» с 2014 года по 2016 год был запланирован рост от 51% до 52% от числа опрошенных, затем с 2017 года установлен показатель «Удовлетворенность населения Архангельской области качеством медицинской помощи», предусмотрен резкий спад планового показателя с 52% до 45% - в 2017 году. В предыдущей редакции госпрограммы от 12.10.2021 № 565-пп в 2021 году показатель запланирован - 48% и наращивание до 52% к 2024 году.

Выполнение показателя «Удовлетворенность населения Архангельской области качеством медицинской помощи (процентов от числа опрошенных)» в 2018-2020 годах, приведено в таблице ниже.

Наименование целевого показателя, единица измерения	Ответственный исполнитель	План	Факт	Отклонение, +/-
Удовлетворенность населения Архангельской области качеством медицинской помощи (процентов от числа опрошенных)	Министерство здравоохранения Архангельской области			
2018 год		45,5	43,1	-2,4
2019 год		46,5	38,6	-7,9
2020 год		47,5	42,8	-4,7
2021 год		48,0		

Представленные в составе законопроекта на 2022 год и на плановый период 2023-2024 годы количественные значения показателя «Удовлетворенность населения Архангельской области качеством медицинской помощи» на уровне госпрограммы изменены, по сравнению с предыдущей редакцией госпрограммы от 12.10.2021 № 565-пп, и установлены также исходя из не достигнутого факта 2020 года.

Наименование целевого показателя	Значения целевых показателей, установленные в госпрограмме в составе законопроекта на 2022 год и на плановый период 2023-2024 годы				
	План 2020 год	Факт 2020 года	2022 год	2023 год	2024 год
«Удовлетворенность населения Архангельской области качеством медицинской помощи»		42,8	43,0	43,2	43,4
	Значения целевых показателей, установленные предыдущей редакцией госпрограммы от 12.10.2021 № 565-пп на 2020 год, 2022 год и на плановый период 2023- 2024 годы				
	47,5	42,8	48,5	51,2	52,0

За 2020 год целевой показатель «Фактическая удовлетворенность населения Архангельской области качеством медицинской помощи» составил 42,8 %, при плановом 47,5 %, то есть, в 2020 году граждане достаточно низко оценили качество услуг в сфере здравоохранения на территории Архангельской области, что не может служить основанием для уменьшения планового показателя на последующие периоды.

По мнению контрольно-счетной палаты Архангельской области, принимая во внимание уровень недостижения в предыдущие периоды плановых значений показателей госпрограммы по смертности, в том числе: рост смертности населения в трудоспособном возрасте, смертности от болезней системы кровообращения и от новообразований, а также исключение некоторых показателей из перечня целевых показателей госпрограммы и пересмотр количественных значений без учета значений, установленных Указом Президента от 07.05.2018 № 204, Стратегией в сфере здравоохранения, а также низкую удовлетворенность населения Архангельской области качеством медицинской помощи, Правительству Архангельской области совместно с министерством здравоохранения Архангельской области необходимо принять исчерпывающие меры для предотвращения рисков ухудшения демографической ситуации в

Архангельской области и повышения качества медицинских услуг в 2022-2024 годах.

Резюмируя сказанное, законопроектом на 2022 год и плановый период 2023-2024 годы не в полной мере предусмотрено достижение ряда целевых показателей госпрограммы целям и результатам, установленным Указом Президента РФ от 07.05.2018 № 204 и Стратегией в сфере здравоохранения, в связи с чем нарушается принцип эффективности использования средств бюджетов всех уровней.

#### 7.4.2. Государственная программа Архангельской области «Развитие образования и науки Архангельской области»

Уменьшение бюджетных ассигнований на 2022 год по сравнению с 2021 годом предусматривается на реализацию государственной программы Архангельской области «Развитие образования и науки Архангельской области», утвержденной постановлением Правительства Архангельской области от 12.10.2012 № 463-пп (ответственный исполнитель – министерство образования и науки Архангельской области).

Объем финансирования согласно законопроекту на 2022 год на реализацию мероприятий госпрограммы составляет 28 371,4 млн.руб.

Уменьшение бюджетных ассигнований относительно сводной бюджетной росписи на 01.11.2021 составило 1 424,7 млн.руб. или 4,8 %. Распределение бюджетных ассигнований на реализацию госпрограммы в разрезе источников финансирования представлено в таблице 61.

Таблица 61. Распределение бюджетных ассигнований на реализацию госпрограммы в разрезе источников финансирования, млн.руб.

Объем финансирования на 2022 год на реализацию мероприятий госпрограммы	Всего	в том числе на реализацию Национальных проектов	
Федеральный бюджет	2 623,0	975,6	37,2%
Областной бюджет	25 748,4	96,0	0,4%
<b>Итого</b>	<b>28 371,4</b>	<b>1 071,6</b>	<b>3,8%</b>
Местные бюджеты	95,0	31,0	32,6%
Внебюджетные источники	337,9	10,3	3,0%
<b>Всего</b>	<b>28 804,3</b>	<b>1 112,9</b>	<b>3,9%</b>

Распределение бюджетных ассигнований на реализацию госпрограммы в разрезе подпрограмм представлено в таблице 62.

Таблица 62. Распределение бюджетных ассигнований на реализацию госпрограммы в разрезе подпрограмм, млн.руб.

Наименование	Уточненный план 2021 года (на 01.11.2021)	2022 год (проект)	Отклонение
<b>Всего расходов по программе</b>	<b>29 796,1</b>	<b>28 371,4</b>	<b>-1 424,7</b>
<i>в том числе по подпрограммам:</i>			

Наименование	Уточненный план 2021 года (на 01.11.2021)	2022 год (проект)	Отклонение
1. «Развитие дошкольного, общего и дополнительного образования»	19 185,7	19 740,8	+555,1
2. «Содержание, обучение, воспитание и социальное обеспечение детей сирот и детей, оставшихся без попечения родителей, лиц из числа детей-сирот и детей, оставшихся без попечения родителей, детей с ограниченными возможностями здоровья»	3 040,9	3 091,3	+50,4
3. «Развитие среднего профессионального образования»	2 960,4	3 069,1	+108,7
4. «Совершенствование системы предоставления услуг в сфере образования»	961,6	827,2	-134,4
5. «Развитие научного потенциала Архангельской области»	-	-	-
6. «Наследие М.В. Ломоносова в социально-экономическом и социокультурном развитии Архангельской области»	23,9	19,1	-4,8
7. «Строительство и капитальный ремонт объектов инфраструктуры системы образования в Архангельской области»	3 623,6	1 623,9	-1 999,7

Наибольший объем финансирования приходится на развитие дошкольного, общего и дополнительного образования (подпрограмма 1) – 19 740,8 млн.руб. или 69,6 % от общего объема финансирования госпрограммы.

С 2022 года и на весь срок до окончания реализации госпрограммы прекращается реализация шести мероприятий подпрограммы № 5 «Развитие научного потенциала Архангельской области», направленных на финансирование научных исследований на основании проведения конкурсов научных проектов, а также поддержку молодых ученых. Мероприятия по направлению - научно-технологическое развитие в Архангельской области с 2022 года будут реализовываться госпрограммой «Экономическое развитие и инвестиционная деятельность в Архангельской области».

Контрольно-счетная палата Архангельской области неоднократно фиксировала неизменность по годам реализации и слабовыраженную динамику ряда целевых показателей, утвержденных на уровне госпрограммы.

Национальный проект «Образование» ставит своими целями обеспечение глобальной конкурентоспособности российского образования, вхождение Российской Федерации в число 10 ведущих стран мира по качеству общего образования.

На уровне госпрограммы утвержден целевой показатель «Удовлетворенность населения качеством общего и дополнительного образования детей Архангельской области» источником информации для которого является аналитический отчет по результатам проведенного социологического исследования "Оценка уровня удовлетворенности населения Архангельской области качеством медицинской помощи, услугами в сфере ЖКХ, образования, культуры, физической культуры и спорта, в области молодежной политики, а также деятельностью органов



местного самоуправления, их доступностью и информационной открытостью».

За предыдущие годы отмечалось, что в период реализации национального проекта «Образование» госпрограммой Архангельской области предусматривается незначительное увеличение значения показателя «Удовлетворенность населения качеством общего и дополнительного образования детей в Архангельской области»: всего на 1,4 процентных пункта, что свидетельствует о занижении целевого показателя. Утвержденные значения показателя составляют: 2019 г. – 63,1%, 2020 г. – 63,3%, 2021 г. – 63,5%, 2022 г. – 63,7%, 2023 г. – 63,9%, 2024 г. – 64,3%, 2025 г. – 64,5% и не пересматривались государственной программой как на 2021 год, так и на 2022 год.

Показатели бюджетных ассигнований на 2022 год, предусмотренные проектом паспорта госпрограммы, соответствуют расходам, предусмотренным в законопроекте по соответствующим госпрограммам, по общей сумме расходов.

В 2022 году в рамках госпрограммы бюджетам муниципальных образований Архангельской области планируется предоставить межбюджетных трансфертов на общую сумму 19 896,0 млн.руб., из них 16 557,4 млн.руб. или 91,8 % по подпрограмме 1 «Развитие дошкольного, общего и дополнительного образования».

По запланированным в законопроекте межбюджетным трансфертам контрольно-счетная палата Архангельской области отмечает следующее.

В рамках подпрограммы 1 «Развитие дошкольного, общего и дополнительного образования» предусмотрены, в том числе средства субвенции на реализацию образовательных программ в объеме 16 547,5 млн.руб. (или 83,2 % от общего объема), что на 537,5 млн.руб. (3,4%) больше объемов ассигнований 2021 года – 16 010,00 млн.руб., утвержденных уточненной сводной бюджетной росписью на 01.11.2021.

Расходы, предусмотренные в составе расчетных показателей субвенции на реализацию образовательных программ, следующие:

- 15 968,8 млн.руб. – фонд оплаты труда (с индексацией фонда оплаты труда работников муниципальных образовательных учреждений с 01.10.2021 на 4,0 %);
- 213,2 млн.руб. – расходы на средства обучения (100 % к показателю 2021 года);
- 17,3 млн.руб. – расходы по дополнительному профессиональному образованию педагогических работников (100 % к показателю 2021 года);
- 348,2 млн.руб. – расходы на приобретение учебников (100 % к показателю 2021 год).

При этом, в 2020 году расчетный показатель расходов на приобретение учебников составлял 338,1 млн.руб., следовательно, увеличение средств по указанной статье расходов за 2 года составило 1 %.

Таким образом, из всех показателей, учитываемых при расчете субвенции на реализацию общеобразовательных программ, индексация предусмотрена только в части увеличения размера фонда оплаты труда работникам сферы образования.

Сведения о расходах, предусмотренных в составе расчетных показателей субвенции на реализацию образовательных программ, представлены в таблице 63:

Таблица 63. Расходы, предусмотренные в составе расчетных показателей субвенции на реализацию образовательных программ в 2020 – 2022 годах, млн.руб.

Наименование показателя	2020 год	2021 год	2022 год	Изменение	
				млн.руб.	%
Фонд оплаты труда всего, в т.ч.:	14 520,0	15 435,1	15 968,8	533,6	3,5
Общеобразовательные школы	7 975,6	8 213,2	8 449,0	235,8	2,9
Вечерние школы	105,9	75,2	80,6	5,4	7,2
Дошкольные образовательные учреждения	6 073,0	6 736,1	6 968,0	231,8	3,4
Учреждения дополнительного образования в структуре школ	291,2	296,8	355,5	58,7	19,8
Негосударственные образовательные учреждения	74,3	113,8	115,7	1,9	1,7
Расходы на средства обучения	208,6	211,6	213,2	1,6	0,8
Расходы по дополнительному профессиональному образованию педагогических работников	16,8	17,2	17,3	0,1	0,9
Расходы на приобретение учебников	338,1	346,1	348,2	2,1	0,6

В целях обеспечения поэтапного перехода с 1 сентября 2020 года до 1 сентября 2023 года на организацию бесплатного здорового горячего питания для обучающихся, осваивающих образовательные программы начального общего образования, Федеральным законом от 01.02.2000 № 47-ФЗ «О внесении изменений в Федеральный закон «О качестве и безопасности пищевых продуктов» и статью 37 Федерального закона «Об образовании в Российской Федерации» закреплены гарантии бесплатного горячего питания школьников начальных классов.

В законопроекте предусматриваются бюджетные ассигнования федерального бюджета на предоставление субсидии местным бюджетам для организации бесплатного горячего питания обучающихся, получающих начальное общее образование в государственных и муниципальных образовательных организациях, в 2022 году в объеме 687,4 млн.руб. (увеличение на 4,9 процентных пункта по сравнению с 2021 годом), в том числе за счет средств федерального бюджета 618,6 млн.руб., за счет средств областного бюджета – 68,7 млн.руб. Сверх соглашения с Министерством Просвещения Российской Федерации дополнительно предусмотрено за счет областного бюджета 0,8 млн.руб.

На организацию бесплатного горячего питания обучающихся, получающее начальное общее образование в государственных образовательных организациях предусмотрено 10,9 млн.руб. (увеличение на

3,8 процентных пункта), в том числе за счет средств федерального бюджета – 9,8 млн.руб., за счет средств областного бюджета – 1,1 млн.руб.

Законопроектом предусматривается снижение субсидии на обеспечение питанием обучающихся в муниципальных общеобразовательных организациях, проживающих в интернате с 2,00 млн.руб. до 1,8 млн.руб., в связи с уменьшением численности контингента.

Одними из Поручений Президента РФ от 5 августа 2021 г. «Перечень поручений по итогам заседания Совета по стратегическому развитию и национальным проектам» является:

1. Подготовить и запустить программу, направленную на капитальный ремонт в 2022 - 2026 годах более 7 300 зданий общеобразовательных организаций (из них не менее 3 000 зданий в 2022 - 2023 гг.), предусмотрев выделение средств федерального бюджета на реализацию данной программы при формировании федерального бюджета на 2022 год и на плановый период 2023 и 2024 годов, а также представить предложения по решению проблемы наличия зданий школ, находящихся в аварийном состоянии.

2. Обеспечить завершение до конца 2023 года мероприятий, направленных на обеспечение 100 процентов доступности дошкольного образования для детей в возрасте до 3 лет.

За счет средств областного бюджета в размере 84,8 млн.руб., что меньше на 60,2 млн.руб. предусматриваются субсидии на капитальный ремонт зданий дошкольных образовательных организаций, с целью обеспечения 100% доступности дошкольного образования для детей до трех лет. Указанные средства планируется направить в пять муниципальных округов Архангельской области и городской округ «Город Архангельск».

150,2 млн.руб. запланированы на межбюджетные трансферты на капитальный ремонт зданий муниципальных образовательных организаций с целью устранения предписаний надзорных органов и уменьшения ветхих и требующих капитального ремонта зданий школ (в 2021 году предусмотрено 190,2 млн.руб., из них 27,1 млн.руб. за счет дотации из федерального бюджета).

Законопроектом предусмотрена выплата субвенции на возмещение расходов связанных с реализацией мер социальной поддержки по предоставлению компенсации расходов на оплату жилых помещений, отопления и освещения педагогическим работникам образовательных учреждений в сельских населенных пунктах, рабочих поселках (поселках городского типа) в размере 459,0 млн.руб.

Контрольно-счетная палата Архангельской области отмечает следующее.

В соответствии с бюджетной росписью 01.11.2021 областным бюджетом на 2021 год, с учетом изменений в течение текущего финансового года, размер субсидии предусмотрен - 548,2 млн.руб., кассовый расход за текущий период 2021 года, указанный в расчете субвенции, составил 505,5 млн.руб. Также законопроект содержит Прогноз предельного роста

регулируемых тарифов на жилищно-коммунальные услуги для населения на 2022 – 2024 годы, в котором рост тарифов на 2022 указан в границах от 103,5 % до 105,2 % в зависимости от вида коммунального ресурса.

Таким образом, запланированный на 2022 год размер субвенции 459,0 млн.руб. на возмещение расходов, связанных с реализацией мер социальной поддержки по предоставлению компенсации расходов на оплату жилых помещений, отопления и освещения педагогическим работникам образовательных учреждений в сельских населенных пунктах, рабочих поселках (поселках городского типа), является явно недостаточным, что повлечет за собой предложения в изменение в областной бюджет на 2022 год.

Законопроектом предусмотрена выплата субвенции на компенсацию родительской платы за присмотр и уход за ребенком в образовательных организациях, реализующих программу дошкольного образования, в размере 538,3 млн.руб., что на 26,2 млн.руб. (или на 5,1 %) выше расходов 2021 года. Расчет субвенции произведен из условия посещаемости детьми в среднем 6,4 мес. в год. При этом, в 2021 году согласно пояснительной записке к проекту областного закона «О внесении изменений и дополнений в областной закон «Об областном бюджете на 2021 год и на плановый период 2022 и 2023 годов» в 2021 году посещаемость детьми дошкольных организаций составила в среднем 8,1 мес. в год (на 2021 г. изначально утверждены расходы на 6,4 мес.).

Законопроектом предусмотрены средства на реализацию мероприятий по предоставлению детям-сиротам жилых помещений специализированного жилищного фонда в размере 457,0 млн.руб., что на 7,4 млн.руб. меньше ассигнований 2021 года, из них 368,2 млн.руб. предусмотрено за счет средств областного бюджета и 88,8 млн.руб. за счет средств федерального бюджета. Расходы позволят обеспечить жилыми помещениями более 250 человек.

По состоянию на 01.10.2021 в наличии имеется 508 судебных решений. Общая потребность средств на приобретение жилья всем лицам из числа детей сирот и детей, оставшихся без попечения родителей, составляет 3 181,2 млн.руб.

В рамках госпрограммы обеспечивается функционирование 85 государственных учреждений (67 бюджетных, 17 автономных, а также ГКУ «Региональный информационно-аналитический центр министерства образования Архангельской области») с общим числом работающих 6,15 тыс. человек.

Согласно законопроекту на финансовое обеспечение государственного задания бюджетным и автономным учреждениям в 2022 году предусмотрены бюджетные ассигнования в сумме 5 696,8 млн.руб. Всего на содержание учреждений, подведомственных минобразования АО, расходы увеличены с 5 475,9 млн.руб. до 5 696,8 млн.руб., что на 217,9 млн.руб. (на 4,0 %) выше расходов 2021 года.

Финансовое обеспечение выполнения государственного задания государственными бюджетными и автономными учреждениями осуществляется путем предоставления субсидии на выполнение государственного задания.

Информация об объемах бюджетных ассигнований областного бюджета на предоставление субсидий на финансовое обеспечение выполнения государственного задания на оказание государственных услуг (выполнения работ), предлагаемых к утверждению в законопроекте о бюджете на 2022 год представлена в таблице 64:

Таблица 64. Распределение бюджетных ассигнований на предоставление субсидий на финансовое обеспечение выполнения государственного задания на оказание государственных услуг (выполнения работ), млн.руб.

Наименование	Уточненная сводная роспись на текущий период 2021 года			2022 год (проект)			Отклонение	
	ГЗ	В том числе:		ГЗ	В том числе:		руб.	%
		Бюджетные	Автономные		Бюджетные	Автономные		
<b>ИТОГО</b>	<b>4 709,1</b>	<b>3 428,0</b>	<b>1 281,1</b>	<b>4 858,9</b>	<b>3 543,6</b>	<b>1 315,3</b>	<b>149,8</b>	<b>3,2</b>
1. «Развитие дошкольного, общего и дополнительного образования»	382,7	335,9	46,8	395,5	341,1	54,4	12,8	3,3
2. «Содержание, обучение, воспитание и социальное обеспечение детей сирот и детей, оставшихся без попечения родителей, лиц из числа детей-сирот и детей, оставшихся без попечения родителей, детей с ограниченными возможностями здоровья»	1 791,1	1 791,1	-	1 859,0	1 859,0	-	67,9	3,8
3. «Развитие среднего профессионального образования», из них:	2 399,8	1 293,0	1 106,8	2 449,4	1 335,8	1 113,6	49,6	2,0
п. 2.4. «Реализация дополнительных общеразвивающих программ ГБОУ ДО АО «Центр народного творчества «Ансамбль песни и пляски «Сиверко»	14,7	14,7	-	15,4	15,4	-	0,7	4,8
4. «Совершенствование системы предоставления услуг в сфере образования»	127,5	-	127,5	147,3	-	147,3	19,8	15,5
6. «Наследие М.В. Ломоносова в социально-экономическом и социокультурном развитии Архангельской области»	8,0	8,0	-	7,7	7,7	-	-0,3	-3,7

Согласно законопроекту на субсидии на иные цели бюджетным и автономным учреждениям в 2022 году предусмотрены бюджетные ассигнования в сумме 1 120,8 млн.руб.

Таблица 65. Распределение бюджетных ассигнований на предоставление субсидий на иные цели, млн.руб.

Наименование	2022 год проект, млн.руб.
<b>ИТОГО</b>	<b>1 120,8</b>
1. «Развитие дошкольного, общего и дополнительного образования», в том числе:	253,1
<i>ежемесячное денежное вознаграждение за классное руководство</i>	39,6
<i>организация бесплатного горячего питания обучающихся</i>	10,9
<i>на организацию регионального чемпионата «Молодые профессионалы (Ворлдскилл Россия)» и участие во Всероссийских отборочных соревнованиях</i>	20,0
<i>на организацию и проведение государственной итоговой аттестации</i>	112,2
2. «Содержание, обучение, воспитание и социальное обеспечение детей сирот и детей, оставшихся без попечения родителей, лиц из числа детей-сирот и детей, оставшихся без попечения родителей, детей с ограниченными возможностями здоровья», в том числе:	237,9
<i>оказание государственных услуг, выполнение работ государственными учреждениями для детей-сирот и детей, оставшихся без попечения родителей, детей с ограниченными возможностями здоровья</i>	183,3
<i>Выполнение текущих и капитальных ремонтов объектов, закрепленных за государственными образовательными организациями, с учетом требований законодательства в области энергосбережения и повышения энергетической эффективности, а также своевременное устранение предписаний надзорных органов, разработка проектно-сметной документации, установка приобретенного оборудования</i>	28,3
<i>Материально-техническое оснащение образовательных организаций, осуществляющих образовательную деятельность исключительно по адаптированным основным общеобразовательным программам, для реализации предметной области "Технология" в рамках федерального проекта "Современная школа" национального проекта "Образование"</i>	15,9
3. «Развитие среднего профессионального образования», из них:	588,2
<i>Реализация основных общеобразовательных и профессиональных образовательных программ (в т.ч. выплата стипендии, организация питания)</i>	390,3
<i>Поддержка материально-технической базы профессиональных образовательных организаций, находящихся в ведении министерства образования и науки Архангельской области</i>	43,3
<i>Создание в государственных профессиональных образовательных организациях Архангельской области мастерских, оснащенных современной материально-технической базой по одной из компетенций в рамках федерального проекта "Молодые профессионалы (Повышение конкурентоспособности профессионального образования)" национального проекта "Образование"</i>	62,2
4. «Совершенствование системы предоставления услуг в сфере образования»	4,2
<i>На обеспечение софинансирования гранта из федерального бюджета, расходы в рамках федерального проекта «Молодые профессионалы (Повышение конкурентоспособности профессионального образования)»</i>	4,2
6. «Наследие М.В. Ломоносова в социально-экономическом и социокультурном развитии Архангельской области»	9,9
7. «Строительство и капитальный ремонт объектов инфраструктуры системы образования в Архангельской области». Разработка проектно-сметной документации, прохождение экспертизы и выполнение капитального ремонта зданий ГАОУ ДПО "Архангельский областной институт открытого образования"	27,5

Анализ исполнения требований нормативных правовых актов, необходимых для формирования бюджетных ассигнований на финансовое обеспечение государственного задания на оказание государственных услуг (выполнения работ) на 2022 год и на плановый период 2023 и 2024 годов, показал следующее.

Предусмотренный законопроектом объем бюджетных ассигнований на предоставление грантов в форме субсидий на 2022 год - 67,0 млн.руб.

Таблица 66. Распределение бюджетных ассигнований на предоставление субсидий на предоставление грантов государственным образовательным организациям высшего образования, млн.руб.

Наименование	Уточненная сводная роспись на текущий период 2021 года	2022 год (проект)	Отклонение
ИТОГО	71,1	67,0	-4,1
1. «Развитие дошкольного, общего и дополнительного образования», в том числе:	35,1	35,4	0,3
<i>Финансовое обеспечение программ дошкольного образования в государственных образовательных организациях высшего образования, осуществляющих образовательную деятельность по имеющим государственную аккредитацию основным общеобразовательным программам</i>	12,6	11,9	-0,7
<i>Обеспечение функционирования центра дополнительного образования «Дом научной коллаборации имени М.В. Ломоносова», созданного на базе Северного (Арктического) федерального университета в рамках федерального проекта «Успех каждого ребенка»</i>	22,5	23,5	1,0
3. «Развитие среднего профессионального образования», из них:	36	31,6	-4,4
<i>Государственная поддержка образовательных организаций высшего образования, осуществляющих на территории Архангельской области подготовку квалифицированных кадров со средним профессиональным образованием для рыбопромыслового флота</i>	36,0	31,6	-4,4

В соответствии с законопроектом объем контрактруемых расходов госпрограммы в 2022 году составляет 1 852,2 млн.руб., в том числе за счет средств федерального бюджета – 774,3 млн.руб., областного бюджета – 1 077,9 млн.руб., из них, 262,6 млн.руб. предусмотрены на реализацию мероприятия в области образования, науки и социальной политики – оснащение новых мест в муниципальных общеобразовательных организациях Архангельской области.

#### 7.4.3. Государственная программа Архангельской области «Социальная поддержка граждан в Архангельской области»

В составе документов и материалов к законопроекту государственная программа Архангельской области «Социальная поддержка граждан в Архангельской области», утвержденная постановлением Правительства Архангельской области от 12.10.2012 г. № 464-пп, представлена в редакции постановления Правительства Архангельской области от 26.10.2021 г. № 597-пп (далее – ГП АО «Социальная поддержка граждан в Архангельской области»), госпрограмма, ГП № 03).

Представленная госпрограмма приведена в соответствие со значениями, установленными для Архангельской области государственной программой Российской Федерации «Социальная поддержка граждан», утвержденной постановлением Правительства РФ от 15.04.2014 № 296, Единым планом по достижению национальных целей развития Российской Федерации на период до 2024 года и на плановый период до 2030 год, утвержденным распоряжением Правительства РФ от 01.10.2021 № 2765-р, с планом мероприятий по реализации стратегии социально-экономического развития Архангельской области до 2035 года, утвержденному распоряжением Правительства Архангельской области от 24.12.2019 № 605-рп.

В госпрограмму внесены изменения в части исключения значений целевых показателей, реализованных до 2020 года, актуализации значения целевых показателей, дополнения целевыми показателями последующих периодов (пункт 22 Порядка разработки и реализации государственных программ Архангельской области, утвержденного постановлением Правительства Архангельской области от 10.07.2012 № 299-пп).

Динамика изменений целевых показателей по ГП №03, установленных на 2022 год по сравнению с 2021 годом, представлена в следующей таблице:

Наименование	Показатель
Объем бюджетных ассигнований (млн.руб.) на 2021 год, на 01.11.2021	17 299,6
Количество показателей, установленных на 2021 год, всего	69
Объем бюджетных ассигнований (млн.руб.) на 2022 год	17 691,1
Количество показателей, значения которых в 2022 году по сравнению с 2021 годом приведены значения показателя в соответствие с фактически достигнутым значением и прогнозными показателями	14
сохранены на уровне утвержденных	19
вновь введённый показатель	11
исключены значения показателя	30

Согласно госпрограмме, представленной одновременно с законопроектом, количество показателей приведено в соответствие со значениями, установленными для Архангельской области государственной программой Российской Федерации «Социальная поддержка граждан», утвержденной постановлением Правительства РФ от 15.04.2014 № 296, с планом мероприятий по реализации стратегии социально-экономического развития Архангельской области до 2035 года, утвержденному распоряжением Правительства Архангельской области от 24 декабря 2019 г. № 605-рп и приведением значения показателя в соответствие с фактически достигнутым значением и прогнозными показателями – 14, сохранены на уровне утвержденных – 19.

В госпрограмму включен показатель «Численность населения субъекта Российской Федерации» характеризующий достижение национальной цели развития «Сохранение населения, здоровье и благополучие людей» «Обеспечение устойчивого роста численности населения Российской Федерации» согласно, Единого плана по достижению национальных целей



развития Российской Федерации на период до 2024 года и на плановый период до 2030 год, тыс.чел.:

Источник	2020 г.	2021 г.	2022 г.	2023 г.	2024 г.	2030 г.
Единый план	1087,5 (факт)	1082,7 (оценка)	1 070,4	1 057,7	1 046,9	1 001,8
Госпрограмма		1 082,7	1 070,4	1 057,7	1 046,9	

Из госпрограммы исключены значения 30 целевых показателей, в том числе 24 показателя реализованных до 2020 года, 6 показателей НЦ «Демография» в связи исключения их из регионального проекта с 2021 года дополнительным соглашением к Соглашению о реализации регионального проекта «Финансовая поддержка семей при рождении детей (Архангельская область)» № 149-2019-Р10046-1/2 от 25.11.2020. Федеральным проектом «Финансовая поддержка семей при рождении детей» распределение показателя для субъектов РФ не предусмотрено.

Динамика финансового обеспечения госпрограммы приведена ниже в таблице 67.

Таблица 67. Финансовое обеспечение госпрограммы, млн.руб.

Наименование подпрограмм	2020 (факт)	СБР на 01.11.2021	2022 (план)	2023 (план)	2024 (план)
ГП АО «Социальная поддержка граждан в Архангельской области»	15 520,0	17 299,6	17 691,1	18 079,4	15 965,6
Изменения к 2020 году			2 171,1	2 559,4	445,6
Изменения к 2021 году			391,5	779,8	-1 334,0

Общий объем финансирования мероприятий госпрограммы в разрезе источников финансирования представлен на рисунке 60.

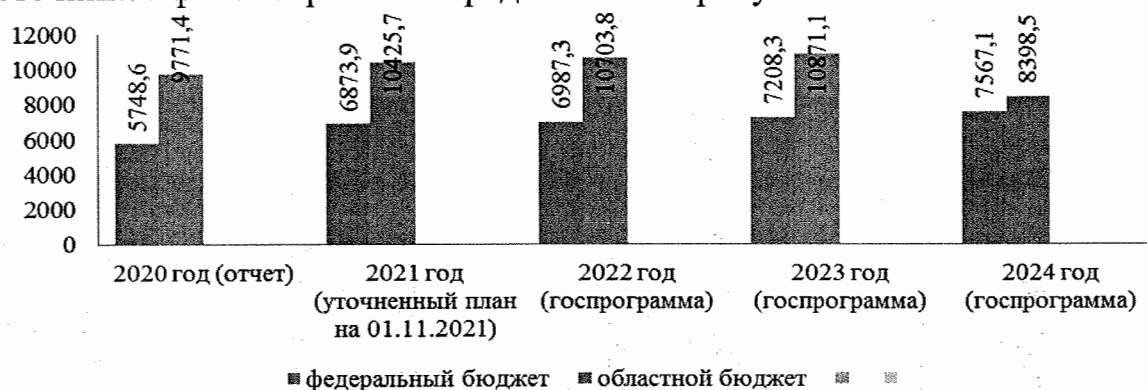


Рисунок 60. Общий объем финансирования мероприятий госпрограммы в 2020-2024 годах, млн.руб.

Объем финансового обеспечения реализации госпрограммы за счет средств федерального и областного бюджета, предусмотренный в законопроекте на 2022, 2023 и 2024 год, соответствует бюджетным ассигнованиям, предусмотренным на реализацию госпрограммы в редакции от 26.10.2021 №597-пп, и составляет в 2022 году – 17 691,1 млн.руб., в 2023

году – 18 079,4 млн.руб., 2024 год – 15 965,6 млн.руб. Из общей суммы расходов госпрограммы на реализацию НЦ «Демография» предусмотрены расходы с увеличением по сравнению с 2021 годом: 2022 год на 6,7 % или в сумме 2 526,6 млн.руб., 2023 год на 14,9% или 2 719,7 млн.руб., 2024 год на 22,2 % или 2 892,6 млн.руб. (2021 год – 2 372,8 млн.руб.).

В предстоящем бюджетном цикле доля расходов на реализацию ГП №03 в общем объеме расходов областного бюджета составит: в 2022 году – 17,7%, 2023 году – 15,5%, 2024 году – 13,5% (в 2021 году – 14,6%).

Таблица 68. Объемы финансирования госпрограммы в разрезе подпрограмм

Наименование подпрограмм	2021 год (план)	2022 год (проект)	Изменения	% к 2021 году
Государственная программа Архангельской области «Социальная поддержка граждан в Архангельской области»	17 299,6	17 691,1	391,5	102,3
Подпрограмма «Организация работы по социальному обслуживанию граждан и социальной защите населения в Архангельской области»	3 245,2	3 348,9	103,7	103,2
Подпрограмма «Меры социальной поддержки отдельным категориям граждан, проживающим на территории Архангельской области»	13 508,9	13 782,2	273,3	102,0
Подпрограмма «Развитие системы отдыха и оздоровления детей»	426,2	450,6	24,5	105,7
Подпрограмма «Семья и дети в Архангельской области»	41,3	52,8	11,4	127,7
Подпрограмма «Повышение качества жизни граждан пожилого возраста и инвалидов в Архангельской области»	28,8	32,0	3,2	111,2
Подпрограмма «Приоритетные социально значимые мероприятия в сфере социальной политики Архангельской области»	1,7	1,9	0,2	109,2
Подпрограмма «Доступная среда»	32,6	7,9	-24,7	24,3
Подпрограмма «Право быть равным»	14,9	14,8	0,0	99,3

В целом отмечаем увеличение бюджетных ассигнований по госпрограмме на 391,5 млн.руб. (или на 2,3 %). Увеличиваются расходы на реализацию НП «Демография» РП «Финансовая поддержка семей при рождении детей» и РП «Разработка и реализация программы системной поддержки и повышения качества жизни граждан старшего поколения» в рамках госпрограммы на 157,2 млн.руб. (или на 6,6 %).

В соответствии с госпрограммой увеличение бюджетных ассигнований на 2022 год по сравнению с 2021 годом предусматривается министерству труда, занятости и социального развития на 411,1 млн.руб. В связи с завершением в 2021 году реализации мероприятия по обеспечению беспрепятственного доступа для инвалидов и других маломобильных групп населения к государственным организациям Архангельской области не предусматриваются ассигнования министерству здравоохранения, министерству транспорта, агентству по спорту, министерству культуры.

Таблица 69. Объемы бюджетных ассигнований в части контрактруемых расходов представлены на следующей таблице, млн.руб.

Показатель	2021 год (план)	2022 год (проект)	Изменения	% к 2021 году
Контрактуемые расходы, всего	221,7	219,7	-2,0	99,1
в т.ч. Закупка товаров, работ и услуг для обеспечения государственных (муниципальных) нужд	221,7	219,7	-2,0	99,1
министерство труда, занятости и социального развития, расходы на обеспечение деятельности подведомственных учреждений	216,1	218,1	2,0	100,9
министерство строительства и архитектуры	5,6	1,6	-4,0	28,6

В соответствии с законопроектом объем контрактруемых расходов госпрограммы в 2022 году составляет 219,7 млн.руб. («минус» 2,0 млн.руб.) и составляют 1,2 % от общего объема ГП №03. Министерству строительства и архитектуры на 2022 г. как и в 2021 г. предусматриваются расходы на обеспечение охраны объекта незавершенного строительства – ГБУ АО СОД СОГ «Котласский реабилитационный центр для детей с ограниченными возможностями». Так же на 2021 г. министерству строительства и архитектуры предусматривались расходы на проведение работ по консервации объектов незавершенного строительства ГБУ АО СОД СОГ «Котласский реабилитационный центр для детей с ограниченными возможностями».

Основная сумма увеличения предусмотренных бюджетных ассигнований в государственной программе на 273,3 млн.руб. приходится по мероприятиям подпрограммы «Меры социальной поддержки отдельным категориям граждан, проживающим на территории Архангельской области» (13 782,2 млн.руб. или на 2,0 %), удельный вес которой составляет 77,9 % от суммы расходов по госпрограмме. Финансирование мер социальной поддержки будет осуществляться за счет средств федерального бюджета в сумме 6 987,1 млн.руб., за счет средств областного бюджета в сумме 6 795,1 млн.руб.

Увеличение финансирования по подпрограмме «Меры социальной поддержки отдельным категориям граждан, проживающим на территории Архангельской области» на 273,3 млн.руб. по сравнению с 2021 годом в основном связано с индексацией пособий, увеличением численности получателей, а также ростом тарифов на жилищно-коммунальные услуги. Помимо этого, в 2022 году вводятся новые меры социальной поддержки граждан: «Ежегодная денежная выплата отдельным категориям граждан ко Дню Победы в Великой Отечественной войне 1941 – 1945 годов» (4,6 млн.руб.) и «Предоставление семьям при рождении ребенка (детей) набора «Новорожденному Поморья» (86,1 млн.руб.). Также увеличивается объем финансирования по мероприятию подпрограммы «1.26. Предоставление мер социальной поддержки многодетным семьям в рамках федерального проекта

«Финансовая поддержка семей при рождении детей» национального проекта «Демография» на 124,0 млн.руб. в связи с увеличением ежемесячной денежной выплаты с 13 744 руб. до 14 160 руб. и «1.32. Предоставление ежемесячной денежной выплаты на ребенка в возрасте от 3 до 7 лет включительно» на 649,4 млн.руб. в связи с введением дифференцированного размера выплаты с 1 апреля 2021 года.

Наибольшее уменьшение объемов финансового обеспечения по мероприятию госпрограммы «1.1 Предоставление мер социальной поддержки ветеранам труда, труженикам тыла, реабилитированным (областной закон от 10.11.2004 № 262-33-ОЗ «О мерах социальной поддержки ветеранов, граждан, пострадавших от политических репрессий, и иных категорий граждан»))» на 111,0 млн.руб. в связи со снижением численности получателей на 16 619 получателей.

Общий объем финансирования мероприятий подпрограммы «Развитие системы отдыха и оздоровления детей» представлен на рисунке 61.




Рисунок 61. Общий объем финансирования мероприятий подпрограммы «Развитие системы отдыха и оздоровления детей» в 2020- 2024 годах, млн.руб.

Расходы по подпрограмме «Развитие системы отдыха и оздоровления детей» на 2022 год за счет средств областного бюджета предусмотрены в размере 450,6 млн.руб. и увеличиваются на 24,5 млн.руб. по сравнению ассигнованиями на 2021 год, что обусловлено индексацией стоимости путевок, а также увеличением расходов на питание.

Сравнение предлагаемых к утверждению бюджетных ассигнований на 2022 год с утвержденными на 2021 приведено ниже:

Направление бюджетных средств	млн.руб.		
	2021 (план)	2022 (проект)	Изменения 2022 г. к 2021 г.
Средства на оплату путевок для детей, в том числе находящихся в трудной жизненной ситуации, детей, имеющих хронические заболевания, в том числе детей-сирот и детей, оставшихся без попечения родителей, воспитывающихся в государственных образовательных организациях Архангельской области	266,3	280,9	14,6
Общий размер межбюджетных трансфертов из областного бюджета органам местного самоуправления муниципальных образований на организацию отдыха детей в каникулярное время	73,7	74,1	0,4
Организация отдыха и оздоровления детей, находящихся в трудной жизненной ситуации, в ГАУ АО «ЦДО «Северный Артек»	49,7	30,5	-19,2
Предоставление работникам ГАУ АО «ЦДО «Северный Артек» оплаты проезда к месту отдыха и обратно	0,2	0,4	0,2

Направление бюджетных средств	2021 (план)	2022 (проект)	Изменения 2022 г. к 2021 г.
Организация и обеспечение сопровождения к месту отдыха и оздоровления детей, находящихся в трудной жизненной ситуации, в составе организованной группы и обратно	2,0	2,2	0,2
Проведение мероприятий в сфере отдыха детей и их оздоровления, в том числе регионального форума организаторов Детского отдыха «ЛЕТО ПЛЮС»	1,7	2,4	0,7
Оздоровление детей в оздоровительных лагерях с дневным пребыванием, лагерях палаточного типа, организованных государственными учреждениями социального обслуживания	3,7	4,1	0,3
Укрепление материально-технической базы организаций отдыха детей и их оздоровления, в том числе ГАУ АО «ЦДО «Северный Артек»	28,7	54,9	26,2
Организация профессионального обучения вожатых на базе государственного автономного учреждения Архангельской области «ЦДО «Северных Артек»	0,2	1,1	0,9
Всего	426,2	450,6	24,5

По сравнению с бюджетными ассигнованиями, утвержденными на 2021 год, увеличиваются ассигнования на 14,6 млн.руб. по направлению «Средства на оплату путевок для детей, в том числе находящихся в трудной жизненной ситуации, детей, имеющих хронические заболевания, в том числе детей-сирот и детей, оставшихся без попечения родителей, воспитывающихся в государственных образовательных организациях Архангельской области» и на «Укрепление материально-технической базы организаций отдыха детей и их оздоровления» на 26,2 млн.руб. Уменьшаются расходы на 19,2 млн.руб. по направлению бюджетных средств «Организация отдыха и оздоровления детей, находящихся в трудной жизненной ситуации, в ГАУ АО «Центр детского отдыха «Северный Артек» в связи с передачей имущественного комплекса ДОЛ «Лесная поляна» министерству по делам молодежи и спорту Архангельской области.

В 2022 году прогнозируется охватить отдыхом и оздоровлением детей 47 911 чел. В связи с ограничительными санитарно-эпидемиологическими мероприятиями сокращено количество мест в организациях отдыха детей и их оздоровления, что привело к снижению охвата оздоровленных детей по сравнению с 2021 годом на 1 437 чел. и в основном в оздоровительных лагерях с дневным пребыванием.

Уменьшаются бюджетные ассигнования по подпрограмме «Доступная среда» на 23,8 млн.руб. в связи с увеличением количества объектов социальной инфраструктуры, в которых уже имеется беспрепятственный доступ для инвалидов.

Сведения, представленные министерством труда, занятости и социального развития по запросу контрольно-счётной палаты Архангельской области, об объемах средств, предусмотренных по госпрограмме на предоставление субсидии на финансовое обеспечение выполнения государственного задания, субсидии на иные цели и субсидии некоммерческим организациям, приведены ниже:

млн.руб.

Виды субсидий	СБР на 01.10.2021	2022 год (проект)	Изменения к 2021-му году
Всего, в том числе по видам субсидий	2 921,5	3 116,2	194,7
Субсидии учреждениям на финансовое обеспечение государственного задания на оказание государственных услуг (выполнение работ)	2 537,3	2 739,9	202,6
Субсидии на иные цели	229,6	177,5	-52,1
Субсидии некоммерческим организациям (за исключением государственных учреждений)	154,6	198,8	44,2

Объемы бюджетных ассигнований, предусмотренные на предоставление субсидии на финансовое обеспечение государственного задания, увеличиваются по сравнению с 2021 годом на 202,6 млн.руб. и составят в 2022 году 2 739,9 млн.руб или с ростом 7,9 %.

Анализ показателей объема государственных услуг (работ) и объемов финансового обеспечения в сравнении с показателями 2021 года показал:

– по госуслуге «Организация отдыха детей и молодежи» наблюдается уменьшение объемного показателя на 10 681 чел.час. и суммы финансового обеспечения на 19,1 млн.руб. в связи с передачей ДОЛ «Лесная Поляна» в ГАУ АО «Патриот»;

– по госуслуге «Предоставление социального обслуживания в форме социального обслуживания на дому включая оказание социально-бытовых услуг, социально-медицинских услуг, социально-психологических услуг, социально-педагогических услуг, социально-трудовых услуг, социально-правовых услуг, услуг в целях повышения коммуникативного потенциала получателей социальных услуг, имеющих ограничения жизнедеятельности, в том числе детей-инвалидов, срочных социальных услуг» наблюдается увеличение получателей социальных услуг (граждан полностью (или частично) утративших способность либо возможность осуществлять самообслуживание, самостоятельно передвигаться, обеспечивать основные жизненные потребности в силу заболевания, травмы, возраста или наличия инвалидности) на 779 чел. и сумма финансового обеспечения на 64,7 млн.руб. или рост на 39,6 %, в связи с увеличением финансового обеспечения на 2022 год в соответствии со сценарными условиями с учетом уточнения потребности средств на оплату труда работников государственных учреждений, а также увеличения уровня на оплаты труда заведующих отделений и специалистов по социальной работе.

По информации, представленной министерством труда, занятости и социального развития, размер субсидии на иные цели государственным бюджетным и автономным учреждениям Законопроектом на 2022 год предусматривается в общей сумме 177,5 млн.руб. или на 52,1 млн.руб. меньше плана на 2021 год.

Анализ объемов бюджетных ассигнований, предусмотренных на предоставление субсидии на иные цели, представлен в таблице 70:

Таблица 70. Объем бюджетных ассигнований, предусмотренных на предоставление субсидии на иные цели, млн.руб.

Наименование подпрограммы	2021 (план)	2022 (проект)	Изменения к 2021-му году
«Организация работы по социальному обслуживанию граждан и социальной защите населения Архангельской области»	160,5	107,0	-53,5
«Развитие системы отдыха и оздоровления детей»	24,5	17,6	-6,9
«Семья и дети в Архангельской области»	12,0	19,3	7,3
«Повышение качества жизни граждан пожилого возраста и инвалидов в Архангельской области»	14,5	24,7	10,2
«Приоритетные социально значимые мероприятия в сфере социальной политики Архангельской области»	1,7	1,9	0,2
«Доступная среда»	14,4	5,4	-9,0
«Право быть равным»	2,0	1,6	-0,4
Всего	229,6	177,5	-52,1

Увеличение финансирования на 10,2 млн.руб. по сравнению с 2021 годом по подпрограмме №6 «Повышение качества жизни граждан пожилого возраста и инвалидов в Архангельской области» предусматривается в том числе на мероприятия «4.3. Модернизация материально-технической базы государственных организаций социального обслуживания Архангельской области» увеличение на 3,3 млн.руб., «4.27. Доставка медицинских работников из медицинских организаций к лицам старше 65 лет, проживающим в сельской местности, в целях оказания им медицинской помощи на дому, доставка лицам старше 65 лет, проживающим в сельской местности, лекарственных средств, медицинских изделий, продуктов питания и предметов первой необходимости, осуществляемые в период введенного режима повышенной готовности для органов управления и сил Архангельской территориальной подсистемы единой государственной системы предупреждения и ликвидации чрезвычайных ситуаций, введенного указом Губернатора Архангельской области от 17 марта 2020 года № 28-у» увеличение на 2,8 млн.руб., «4.23. Реализация мероприятий по созданию системы долговременного ухода за гражданами пожилого возраста и инвалидами с привлечением патронажной службы, сиделок, а также поддержку семейного ухода, в рамках реализации федерального проекта «Разработка и реализация программы системной поддержки и повышения качества жизни граждан старшего поколения «Старшее поколение» НП «Демография» увеличение на 2,4 млн.руб., «4.17. Приобретение автотранспорта и комплектующих для оснащения стационарных государственных организаций социального обслуживания» увеличение на 1,7 млн.руб.

Наибольшее снижение расходов наблюдается в целом по подпрограмме № 1 «Организация работы по социальному обслуживанию граждан и социальной защите населения Архангельской области» на 53,5 млн.руб. Так уменьшаются ассигнования по мероприятиям «3.1. Улучшение

материально-технической базы государственных организаций социального обслуживания, проведение текущих ремонтных работ и разработка проектно-сметной документации на проведение ремонтных работ в государственных организациях социального обслуживания» (на 63,5 млн.руб.) и «3.8. Разработка проектно-сметной документации и проведение капитального ремонта государственных организаций социального обслуживания» в связи с отсутствием заявленной потребности учреждений (на 22,8 млн.руб.), увеличиваются ассигнования по мероприятию «1.6. Финансовое обеспечение профилактических и дезинфекционных мероприятий по предупреждению распространения новой коронавирусной инфекции (COVID-2019)» на 22,8 млн.руб.

Уменьшаются ассигнования на 9,0 млн.руб. по подпрограмме № 8 «Доступная среда» в связи с завершением в 2021 году реализации мероприятий подпрограммы по обеспечению беспрепятственного доступа для инвалидов и других маломобильных групп населения к государственным организациям Архангельской области.

Согласно данным представленным министерством труда, занятости и социального развития, в законопроекте на 2022 год выплаты компенсации предоставления социальных услуг негосударственными поставщиками предусмотрены в сумме 198,8 млн.руб. и увеличены на 44,2 млн.руб., что связано с увеличением количества получателей социальных услуг и количества предоставляемых услуг. Так планируют приступить к деятельности в сфере оказания социальных услуг два поставщика, которые не оказывали услуги в 2021 году: частное учреждение «Забота» (планируемое количество социальных услуг ежемесячно в форме социального обслуживания стационар – 4 644 шт., в форме социального обслуживания на дому – 1 308 шт.) и Архангельская региональная общественная благотворительная организация «Общество помощи детям «Семицвет» (форма социального обслуживания - полустационарная, планируемое количество социальных услуг ежемесячно в форме социального обслуживания полустационар - 387 шт., в форме социального обслуживания на дому – 109 шт.)

Общий объем расходов в части межбюджетных трансфертов представлен на рисунке 62.




Рисунок 62. Общий объем расходов в части межбюджетных трансфертов в 2020- 2024 годах, млн.руб.



Общий размер субвенции из областного бюджета органам местного самоуправления на осуществление государственных полномочий по финансовому обеспечению оплаты стоимости набора продуктов питания в оздоровительных лагерях с дневным пребыванием детей в каникулярное время в 2022 году составит 74,1 млн.руб. («+» 0,4 млн.руб.). Расчет произведен исходя из численности детей, запланированных органами местного самоуправления, 29 979 детей, что меньше на 1 450 детей по сравнению с 2020 г. (на 2020 г. предусматривалось численность детей 31 429 чел.). Стоимость набора продуктов питания в лагере с дневным пребыванием на 2022 год составляет 154,80 руб. (2021 г. – 148,85 руб.).

Иные межбюджетные трансферы органам местного самоуправления предусматриваются на обеспечение равной доступности услуг общественного транспорта для категорий граждан, установленных статьями 2 и 4 Федерального закона от 12 января 1995 года № 5-ФЗ «О ветеранах» в сумме 5,5 млн.руб. («минус» 2,2 млн.руб.). Расчет объемов финансирования произведен в соответствии с утвержденной методикой, при расчете учитывается количество граждан льготной категории и показатели отчета за предшествующий период, уменьшением количества поездок ветеранов в связи с продлением режима повышенной готовности на территории Архангельской области в 2021 году.

Субвенции на осуществление государственных полномочий по выплате вознаграждений профессиональным опекунам предусмотрена в сумме 7,2 млн.руб. («минус» 0,1 млн.руб.) Субвенция на осуществление государственных полномочий по выплате вознаграждений профессиональным опекунам рассчитана из количества граждан, нуждающихся в профессиональной опеке 139 чел. (2021 г. – 133 чел.) и размера вознаграждения профессионального опекуна 3 279,0 руб. и 4 241,0 руб. (2021 г. - 3 411,0 руб. и 4 411,0 руб.).

#### 7.4.4. Государственная программа Архангельской области «Культура Русского Севера»

Законопроектом предлагается утвердить бюджетные ассигнования на реализацию государственной программы Архангельской области «Культура Русского Севера» на 2022 год в размере 2 280,1 млн.руб., что на 253,6 млн.руб. или на 12,5 % больше, чем предусмотрено в сводной бюджетной росписи на 01.11.2021.

Динамика финансового обеспечения госпрограммы приведена в таблице 71.

Таблица 71. Динамика финансового обеспечения госпрограммы, млн.руб.

2018 год	2019 год	2020 год	2021 год	2022 год
Расходы по программе (исполненные)	Расходы по госпрограмме (исполненные)	Расходы по программе (исполненные)	Расходы по программе (СБР на 01.11.2021)	Проект
2 041,4	1 990,3	2 043,6	2 026,5	2 280,1

В Законопроекте предусмотрены расходы на реализацию двух национальных проектов, реализуемых в рамках госпрограммы, в том числе:

- бюджетные ассигнования на национальный проект «Культура» составляют 287,4 млн.руб. или 12,6% от общего объема бюджетных средств госпрограммы;

- на федеральный проект «Развитие туристической инфраструктуры» предусмотрены бюджетные ассигнования в размере 232,2 млн.руб. или 10,2% от общего объема бюджетных средств госпрограммы.

Реализация федерального проекта «Развитие туристической инфраструктуры» предусмотрена по двум мероприятиям госпрограммы:

- на мероприятие 3.1 «Развитие туристкой области в Архангельской области» предусмотрены средства областного бюджета в размере 10,0 млн.руб.;

- на мероприятие 3.2 подпункта 2) на строительство моста «Пентус» в Устьянском районе предусмотрены бюджетные средства в размере 222,2 млн.руб. (средства федерального бюджета – 200,0 млн.руб.; средства областного бюджета – 22,2 млн.руб.).

Федеральный проект «Развитие туристической инфраструктуры» входит в национальный проект «Туризм и индустрия гостеприимства». При этом, в приложении № 2 «Перечень мероприятий госпрограммы «Культура Русского Севера» в итоговой части «Итого по государственной программе» не указано финансирование по данному федеральному проекту.

Таким образом, сведения, содержащиеся в приложении № 2 к госпрограмме, не соответствует требованиям подпункта 2 пункта 10 и приложения № 5 Порядка разработки и реализации государственных программ Архангельской области, утвержденного постановлением Правительства Архангельской области от 10.07.2012 № 299-пп.

Сведения об объемах средств, предусмотренных по государственной программе «Культура Русского Севера» в разрезе исполнителя и соисполнителей приведены таблице 72.

Таблица 72. Объемы финансового обеспечения государственной программе «Культура Русского Севера», млн.руб.

Наименование ГРБС	Сводная бюджетная роспись на 01.11.2021	Объем финансирования согласно Законопроекту на 2022 год	Изменения в сравнении с 2021 годом
Объем финансирования, за счет средств федерального и областного бюджета, всего	2 026,5	2 280,1	+253,6
министерство культуры Архангельской области	1 795,7	1 890,6	+290,3
<i>удельный вес в общей сумме расходов, %</i>	88,6	82,9	
Из них: контрактные расходы, всего	1,4	4,1	+2,7
в т.ч.			

Наименование ГРБС	Сводная бюджетная роспись на 01.11.2021	Объем финансирования согласно Законопроекту на 2022 год	Изменения в сравнении с 2021 годом
- закупки...	1,4	4,1	+2,7
- капитальные вложения	-	-	-
инспекция по охране объектов культурного наследия Архангельской области	163,5	34,6	-128,9
<i>удельный вес в общей сумме расходов, %</i>	8,1	1,5	
Из них: контрактные расходы, всего	10,7	2,4	-8,3
в т.ч.			
- закупки...	10,7	2,4	-8,3
- капитальные вложения	-	-	-
министерство строительства и архитектуры Архангельской области	0	132,7	+132,7
<i>удельный вес в общей сумме расходов, %</i>	-	5,8	
Из них: контрактные расходы, всего	-	100,2	+100,2
в т.ч.			
- закупки...	-	-	-
- капитальные вложения	-	100,2	+100,2
министерство транспорта Архангельской области	67,3	222,2	+154,9
<i>удельный вес в общей сумме расходов, %</i>	3,3	9,8	
Из них: контрактные расходы, всего	67,3	-	-67,3
в т.ч.			
- закупки...	67,3	-	-67,3
- капитальные вложения	-	-	-

В соответствии с государственной программой «Культура Русского Севера», представленной в составе документов и материалов к законопроекту, увеличиваются бюджетные ассигнования на 2022 год по сравнению с 2021 годом:

– министерству строительства и архитектуры Архангельской области на 132,7 млн.руб., в том числе: на реконструкцию здания Новодвинского городского культурного центра в размере 100,2 млн.руб., на строительство сельского дома культуры на 100 мест в д. Ватамановская Каргопольского округа в размере 32,5 млн.руб.;

– министерству транспорта Архангельской области в 2022 году на строительство моста «Пентус» в Устьянском районе - мероприятие 3.2 (подпункт 2) госпрограммы, в рамках реализации федерального проекта «Развитие туристической инфраструктуры» предусмотрено 222,2 млн.руб., в том числе за счет федеральной субсидии – 200,0 млн.руб. (90 % от общего объема средств) и за счет средств областного дорожного фонда – 22,2 млн.руб.

Государственная программа в 2022 году дополнена новыми объектами и мероприятиями:

– в рамках мероприятия 1.2. «Организация проведения научно-исследовательских, изыскательских, проектных, противоаварийных, ремонтно-реставрационных работ, государственной экспертизы проектной

документации (в том числе результатов инженерных изысканий) и государственной историко-культурной экспертизы проектной документации, обосновывающих проведение работ по сохранению объектов культурного наследия, уплата земельного налога, коммунальных и прочих услуг» введен один объект: «Дом Вешнякова», расположенный по адресу: Архангельская область, Каргопольский район, г. Каргополь, пр. Октябрьский, д. 74, на которое в 2022 году предусмотрены средства областного бюджета в размере в 14,8 млн.руб.;

– в рамках мероприятия 2.14 «Мероприятия федерального проекта «Культурная среда» национального проекта «Культура» введен новый объект: «Строительство сельского дома культуры в деревне Ватамановская» с общим объемом финансирования в 2022 году 32,5 млн.руб., а также введено мероприятие «Реконструкция и капитальный ремонт муниципальных музеев» с общим объемом финансирования в 2022 году 25,6 млн.руб.

Вместе с тем, необходимо отметить, что, хотя расходы на реализацию госпрограммы в 2022 году увеличены на 12,5% по сравнению с 2021 годом, на отдельные мероприятия наблюдается значительное сокращение расходов. Так, на реализацию мероприятия 1.2 расходы на ремонтно-реставрационные работы, проводимые министерством культуры Архангельской области и инспекцией по охране объектов культурного наследия Архангельской области уменьшены в 4,3 раза (в 2021 году – 144,6 млн.руб., в 2022 году – 33,3 млн.руб.). В 2022 году для ГАУ «Научно-производственный центр по охране памятников истории и культуры», подведомственному инспекции по охране объектов культурного наследия Архангельской области, запланировано осуществить ремонтно-реставрационные работы на сумму 6,5 млн. рублей только на одном объекте культурного наследия, в то время как в 2021 году ремонтно-реставрационные работы ведутся на 8 объектах, бюджетные ассигнования предусмотрены в размере 130,3 млн.руб.

На мероприятие 1.1 «Мероприятия по реализации мер государственной охраны и популяризации объектов культурного наследия (памятников истории и культуры) народов Российской Федерации, расположенных на территории Архангельской области» инспекции по охране объектов культурного наследия Архангельской области расходы сокращаются на 5,9 млн.руб. (с 17,5 млн.руб. до 11,6 млн.руб.) или в 1,5 раза в связи с уменьшением количества разработанных границ территорий объектов культурного наследия со 100 единиц в 2021 году до 1 единицы в 2022 году.

Одним из основных приоритетов реализации государственной программы является сохранение историко-культурного наследия Архангельской области. Кроме того, в разделе II госпрограммы указано: «В Архангельской области на государственном учете стоит 1841 объект культурного наследия, которые являются не только иллюстрацией богатого исторического и культурного прошлого Архангельской области, но и украшением Архангельской области, формируя облик улиц и площадей исторических поселений, городов и традиционных территорий... Утрачено

22,6 процента объектов культурного наследия от общего числа объектов культурного наследия, расположенных на территории Архангельской области, руинировано около одного процента, находится в аварийном состоянии около 15 процентов, в неудовлетворительном состоянии - 30 процентов, в удовлетворительном - 30 процентов. Учетная документация имеется на 70 процентов объектов культурного наследия. Данная документация составлялась в 70-90-х годах XX века и не соответствует законодательству Российской Федерации».

Контрольно-счетная палата Архангельской области отмечает, что значительное сокращение расходов на ремонтно-реставрационные, противоаварийные, научно-исследовательские и проектные работы влечет за собой риски утраты объектов культурного наследия в связи с тем, что многие памятники истории и культуры, расположенные на территории Архангельской области, нуждаются в принятии срочных мер по спасению их от разрушения, повреждения и уничтожения.

По информации, предоставленной министерством культуры Архангельской области на запрос контрольно-счетной палаты Архангельской области, в 2022 году размер субсидии на финансовое обеспечение выполнения государственного задания составит 1 369,0 млн.руб., то есть увеличится по сравнению с 2021 годом на 88,9 млн.руб. или на 6,9 %.

Увеличение расходов связано с тем, что с 2022 года в областную собственность из собственности МО «Город Архангельск» будет передано государственное учреждение дополнительного образования «Детская художественная школа № 1», для которого предусмотрена субсидия на выполнение государственного задания в размере 14,9 млн.руб., а не 15,4 млн.руб. как указано на странице 91 пояснительной записки к законопроекту.

Увеличение расходов на выполнение государственного задания в 2022 году связано еще и с тем, что по ряду учреждений наблюдается значительное увеличение стоимости выполнения отдельных госуслуг (работ) в 2022 году, при этом количественный показатель выполнения работы (услуги) остался на уровне 2021 года. Так, например:

– для ГБУК АО «Архангельская областная специальная библиотека для слепых» стоимость единицы госуслуги (работы) «Организация и проведение культурно-массовых мероприятий» в 2021 году составляет 0,2 млн.руб., в 2022 запланирована в размере 0,3 млн.руб., то есть увеличится в 1,5 раза;

– для ГБУК АО «Северный морской музей» стоимость трех единиц госуслуг (работ) «Организация и проведение мероприятий» в 2021 году составляет 0,8 млн.руб., в 2022 запланирована в размере 1,0 млн.руб., то есть увеличится на 24,3 %.

Вместе с тем, необходимо отметить, что по некоторым учреждениям наблюдается значительное уменьшение стоимости выполнения отдельных

госработ (оказания госуслуг), что в свою очередь несет в себе риски невыполнения государственных заданий. Так, например, для ГБУК АО «Детская музыкальная школа № 1 Баренцева региона» стоимость единицы госработы «Организация и проведение олимпиад, конкурсов, мероприятий, направленных на выявление и развитие обучающихся интеллектуальных и творческих способностей, способностей к занятиям физической культурой и спортом, интереса к научной (научно-исследовательской) деятельности, творческой деятельности, физкультурно-спортивной деятельности»: в 2021 году составляет 0,329 млн.руб., в 2022 запланирована в размере 0,254 млн.руб., то есть уменьшится на 22,7 %.

В рамках предоставления государственным учреждениям субсидий на иные цели на 2022 год предусмотрены средства в размере 201,9 млн.руб., а не 86,2 млн.руб. как указано на странице 91 пояснительной записки к законопроекту (информация предоставлена министерством культуры Архангельской области в ответ на запрос контрольно-счетной палаты Архангельской области). По состоянию на 01.11.2021 размер субсидии на иные цели в 2021 году составит 128,7 млн.руб. В основном средства субсидии на иные цели в 2022 году предусмотрены для проведения различных видов ремонтных работ. Так, только в рамках мероприятия «Модернизация (капитальный ремонт, реконструкция) региональных и муниципальных школ искусств по видам искусств» на капитальный ремонт здания по адресу: г. Архангельск, пр. Троицкий, 47 предусмотрены бюджетные средства в размере 112,8 млн.руб. для размещения государственного бюджетного учреждения дополнительного образования Архангельской области «Детская музыкальная школа № 1 Баренцева региона».

Бюджетам муниципальных образований предусмотрены межбюджетные трансферты в сумме 267,8 млн.руб., в том числе за счет средств федерального бюджета 153,6 млн.руб., областного бюджета – 114,2 млн.руб.

Направления расходования межбюджетных трансфертов муниципальным образованиям, предусмотренные Законопроектом в 2022 году в рамках госпрограммы «Культура Русского Севера» представлено в таблице 73:

Таблица 73. Направления расходования межбюджетных трансфертов муниципальным образованиям в 2022 году, млн.руб.

Наименование	Предусмотрено в госпрограмме на 2021 год	Объем финансирования согласно законопроекту на 2022 год	Изменения в сравнении с 2021 годом
<b>Межбюджетные трансферты, всего</b>	<b>332,1</b>	<b>267,8</b>	<b>-64,3</b>
Обеспечение развития и укрепления материально-технической базы домов культуры в населенных пунктах с числом жителей до 50 тысяч человек	19,3	17,6	-1,7

Наименование	Предусмотрено в госпрограмме на 2021 год	Объем финансирования согласно законопроекту на 2022 год	Изменения в сравнении с 2021 годом
Поддержка творческой деятельности муниципальных театров в населенных пунктах с численностью населения до 300 тыс. человек	8,6	4,0	-4,6
Государственная поддержка лучших работников сельских учреждений культуры	0,6	0,6	-
Государственная поддержка лучших сельских учреждений культуры	1,1	1,1	-
Реализация мероприятий по модернизации региональных и муниципальных детских школ искусств по видам искусств	13,2	-	-13,2
Оснащение детских школ искусств Архангельской области по видам искусств музыкальными инструментами, оборудованием и учебными материалами	-	10,0	+10,0
Поддержка отрасли культуры в части приобретения музыкальных инструментов, оборудования и материалов для детских школ искусств муниципальных образований Архангельской области в целях реализации национального проекта "Культура"	20,4	-	-20,4
Создание (реконструкция) и капитальному ремонту учреждений культурно-досугового типа в сельской местности	33,1	-	-33,1
Развитие сети учреждений культурно - досугового типа	-	79,0	+79,0
Создание виртуальных концертных залов в городах Российской Федерации	2,5	5,7	+3,2
Создание модельных муниципальных библиотек	45,0	30,0	-15,0
Комплектование книжных фондов библиотек муниципальных образований Архангельской области и подписка на периодическую печать	7,4	-	-7,4
Комплектование книжных фондов муниципальных библиотек	5,9	5,8	-0,1
Субсидия на реконструкцию и капитальный ремонт муниципальных музеев	-	25,6	+25,6
Субсидия на мероприятия по реализации приоритетных проектов в сфере туризма	3,5	3,5	-
Субсидия на реализацию общественно - значимых культурных мероприятий в рамках проекта "ЛЮБО-ДОРОГО"	3,1	3,5	+0,4
Повышение средней заработной платы работников сферы культуры	112,9	-	-112,9
Подключение муниципальных общедоступных библиотек к информационно-телекоммуникационной сети "Интернет" и развитие библиотечного дела с учетом задачи расширения информационных технологий и оцифровки	0,5	-	-0,5
Обеспечение комплексного развития сельских территорий	32,4	-	-32,4
Мероприятия по ремонту зданий муниципальных учреждений	17,5	60,1	+42,6
Приобретения объектов недвижимого имущества в муниципальную собственность	5,0	-	-5,0
Развитие туристической инфраструктуры	-	5,0	+5,0
Укрепление материально-технической базы во вновь возведенных зданиях учреждений культурно-досугового типа	-	1,5	+1,5
Проведение противоаварийных, ремонтно-реставрационных работ на объектах культурного наследия (памятниках истории и культуры) народов Российской Федерации, расположенных на территории Архангельской области	-	14,8	+14,8

По государственной программе в 2022 году предусмотрено предоставление субсидии четырем некоммерческим организациям в общей сумме 4,0 млн.руб. (на уровне 2021 года): по 1,0 млн.руб. каждой организации), в том числе:

- Архангельскому региональному отделению Общероссийской общественной организации «Союз кинематографистов Российской Федерации»;
- Архангельскому региональному отделению общероссийской общественной организации «Союз писателей России»;
- Архангельскому региональному отделению Всероссийской творческой общественной организации «Союз художников России»;
- Архангельскому региональному отделению Общероссийской общественной организации «Союз театральных деятелей РФ».

7.4.5. Государственная программа развития сельского хозяйства и регулирования рынков сельскохозяйственной продукции, сырья и продовольствия Архангельской области

Государственная программа развития сельского хозяйства и регулирования рынков сельскохозяйственной продукции, сырья и продовольствия Архангельской области (далее – ГП АО «Развитие сельского хозяйства», госпрограмма, ГП АО № 05) утверждена постановлением Правительства Архангельской области от 09.10.2012 № 436-пп, последние изменения в госпрограмму внесены постановлением Правительства Архангельской области от 26.10.2021 № 593-пп (представлено в составе пояснительной записке к законопроекту). Объемы финансирования и целевые показатели определены с 2020 года по 2024 год.

В соответствии с действующей госпрограммой на период 2022-2024 гг. в перечень показателей включено 41 целевой показатель, по сравнению с 2021 годом на плановый период изменено количество показателей (индикаторов), снижение на 1 показатель. Информация представлена в таблице 74.

Таблица 74. Количество и динамика показателей по ГП № 05

	количество целевых показателей							
	Всего показателей		Количество показателей, значения которых в 2022 году по сравнению с 2021 годом				Всего показателей на	
	2021 год	2022 год	увеличены	сохранены на уровне	снижены	не действующие	2023 год	2024 год
Подпрограмма № 1	25	24	2	19	3	1	24	24
Подпрограмма № 2	3	3	3	0	1		3	3
Подпрограмма № 3	1	2	0	0	0		2	2
Подпрограмма № 4	3	3	2	0	0		3	3
ГП АО № 05	9	9	5	4	0		9	9

Приложением № 5 «Сводная информация по опережающему развитию приоритетных территорий» в рамках действующей Государственной



программы развития сельского хозяйства и регулирования рынков сельскохозяйственной продукции, сырья и продовольствия» (утверждена постановлением Правительства РФ от 14.07.2012 № 717) (далее – ГП РФ № 717) определены цели и целевые индикаторы проектов (программ) и ведомственных целевых программ по субъектам РФ.

Отдельные целевые показатели, установленные в ГП АО № 05 (в редакции от 26.10.2021 № 593-пп) не соответствуют целевым показателям, определенным для Архангельской области ГП РФ № 717 на 2022 и 2023 г.г.

Таблица 75. Целевые показатели, установленные в государственных программах на 2022 и 2023 годы.

Целевой показатель	ед. измерения	ГП № 717		ГП № 05	
		2022 год	2023 год	2022 год	2023 год
количество проектов развития семейных ферм и "Агропрогресс", реализуемых с помощью грантовой поддержки	единиц	4	3	1	1
прирост объема сельскохозяйственной продукции, произведенной в отчетном году грантополучателями, реализующими проекты развития семейных ферм и "Агропрогресс" за последние 5 лет (включая отчетный год), по отношению к предыдущему году	%	1	1	6	6
доля площади, засеваемой элитными семенами, в общей площади посевов, занятой семенами сортов растений	%	2	2	2	2
прирост производства молока в сельскохозяйственных организациях, крестьянских (фермерских) хозяйствах, включая индивидуальных предпринимателей, за отчетный год по отношению к среднему за 5 лет, предшествующих текущему финансовому году, объему производства молока	тыс. тонн	5,2	3,8	3	2,9

В то же время, согласно постановлению Правительства РФ от 2 сентября 2021 г. № 1474 приложение № 5 «Сводная информация по опережающему развитию приоритетных территорий» ГП РФ № 717, в котором отражены целевые показатели, утрачивает силу с 1 января 2022 г.

В паспорте государственной программы РФ «Государственная программа развития сельского хозяйства и регулирования рынков сельскохозяйственной продукции, сырья и продовольствия», который утвержден решением Правительства РФ (протокол от 21.09.2021 № 29р) установлены показатели государственной программы РФ в разрезе субъектов РФ.

Целевые показатели, установленные в ГП АО № 05 не соответствуют показателям, установленные для Архангельской области на 2022-2024 годы. Отметим, что показатели по индексам производства в ГП РФ № 717 установлены к уровню 2020 года, в ГП АО № 05 к предыдущему году.

Таблица 76. Целевые показатели и индикаторы в ГП РФ № 717 для Архангельской области и ГП АО № 05

Наименование показателя и год	Определено в паспорте ГП РФ	Отражено в ГП АО № 05
Индекс производства продукции сельского хозяйства (в сопоставимых ценах) к уровню 2020 года, процент		
2022 год	100,0	
2022 год	100,1	
2023 год	100,2	
Индекс производства продукции сельского хозяйства в хозяйствах всех категорий (в сопоставимых ценах) к предыдущему году		
2020 год		98,9
2021 год		99,2
2022 год		99,6
2023 год		99,6
2024 год		99,6
Индекс производства пищевых продуктов (в сопоставимых ценах) к уровню 2020 года, процент		
2022 год	100,6	
2023 год	100,8	
2024 год	100,8	
Индекс производства пищевых продуктов (в сопоставимых ценах) к предыдущему году		
2020 год		100,1
2021 год		100,1
2022 год		100,1
2023 год		100,1
2024 год		100,1
Среднемесячная начисленная заработная плата работников сельского хозяйства (без субъектов малого предпринимательства), рубль		
2022 год	43 839	34 708
2023 год	46 075	35 575
2024 год	48 425	36 998
Объем экспорта продукции агропромышленного комплекса (в сопоставимых ценах), миллиард долларов		
2022 год	0,18	0,175
2023 год	0,18	0,180
2024 год	0,19	0,185

Показатель «Индекс производства продукции сельского хозяйства в хозяйствах всех категорий к предыдущему году» на 2022-2024, заявленный в паспорте ГП АО № 05 не соответствует (занижен) показателю, определённому в прогнозе ключевых показателей для мониторинга реализации Стратегии социально-экономического развития Архангельской области до 2035 года (далее – Стратегия) и показателю, отраженному в Прогнозе социально-экономического развития Архангельской области на 2022-2024 гг. (представлено в составе пояснительной записке к Законопроекту) (далее – Прогноз).

Необходимо отметить, что согласно требованиям к содержанию государственной программы Порядка разработки и реализации государственных программ Архангельской области, утвержденного постановлением Правительства Архангельской области от 10 июля 2012 г. № 299-пп, формирование государственных программ осуществляется исходя из стратегических целей развития Архангельской области, указанных в Стратегии социально-экономического развития Архангельской области до 2030 года, Стратегии социально-экономического развития Архангельской области до 2035 года, положений отраслевых документов стратегического планирования Архангельской области, федеральных и областных законов, правовых актов Губернатора Архангельской области и Правительства Архангельской области.

Таблица 77. Показатель «Индекс производства продукции сельского хозяйства в хозяйствах всех категорий к предыдущему году»

Показатель «Индекс производства продукции сельского хозяйства в хозяйствах всех категорий к предыдущему году»	2021 год	2022 год	2023 год	2024 год
в Стратегии	100,36	100,75	101,15	101,55
в Прогнозе (по базовому варианту)	100,06	100,36	100,05	100,05
<b>в ГП АО № 05</b>	<b>99,2</b>	<b>99,6</b>	<b>99,6</b>	<b>99,6</b>

Показатель «Индекс производства продукции сельского хозяйства в хозяйствах всех категорий», который является одним из основных относительных показателей сельского хозяйства, характеризующий изменение объема произведенных продуктов растениеводства и животноводства в сравниваемых периодах и в сопоставимых ценах, а также одним из ключевых показателей результативности реализации мероприятий госпрограммы, согласно паспорту ГП АО № 05, ежегодно прогнозируется на уровне ниже 100 % к предыдущему году, в отличие от стратегических параметров Стратегии и Прогноза.

Сведения о финансовом обеспечении ГП № 05 на 2021-2024 годы отражены в таблице 78.

Таблица 78. Сведения о финансовом обеспечении ГП № 05 на 2021-2024 годы

Источник обеспечения	Сумма, млн.руб.			
	2021 год	2022 год	2023 год	2024 год
<b>Всего, в том числе</b>	<b>5 599,1</b>	<b>5 501,2</b>	<b>5 243,7</b>	<b>5 268,2</b>
федеральный бюджет	235,8	236,9	219,0	231,2
областной бюджет	994,6	977,5	743,3	755,4
<b>итого за счет средств федерального и областного бюджетов</b>	<b>1 230,4</b>	<b>1 214,4</b>	<b>962,3</b>	<b>986,6</b>
местный бюджет	0	2,6	2,6	2,6
внебюджетные источники	4 368,7	4 284,2	4 278,8	4 278,9

Объем финансового обеспечения реализации мероприятий госпрограммы за счет средств федерального и областного бюджетов в ГП АО

«Развитие сельского хозяйства» соответствует бюджетным ассигнованиям, предусмотренным Законопроектом на реализацию ГП АО № 05.

Мероприятия ГП АО № 05 реализуются в рамках 4 подпрограмм, на финансовое обеспечение которых в 2022 году запланированы следующие объемы расходов (см. таблицу 79).

Таблица 79. Объемы финансового обеспечения реализации мероприятий ГП «Развитие сельского хозяйства» в разрезе подпрограмм на 2021-2024 гг.

Наименование	Бюджетные ассигнования на 2021 год, предусмотренные сводной бюджетной росписью на 31.10.2021	Прогнозные показатели на 2022-2024 годы, млн.руб.		
		2022 год	2023 год	2024 год
ГП АО № 05, всего, в том числе:	1 329,9	1214,4	962,3	986,6
Подпрограмма №1 Развитие агропромышленного комплекса Архангельской области"	886,9	771,4	571,2	573,2
Подпрограмма №2 Развитие рыбохозяйственного комплекса Архангельской области	11,4	25,3	5,7	5,7
Подпрограмма №3 Создание условий для реализации государственной программы	369,3	347,7	336,1	357,4
Подпрограмма №4 Развитие мелиорации земель сельскохозяйственного назначения Архангельской области	62,3	69,9	49,3	50,3

Законом Архангельской области от 27 октября 2021 г. № 467-29-ОЗ «О внесении изменений и дополнений в областной закон «Об областном бюджете на 2021 год и на плановый период 2022 и 2023 годов» внесены изменения в бюджетные ассигнования по ГП АО № 05 на сумму 99,5 млн.руб. (1329,9 - 1230,4), в том числе увеличены расходы по подпрограмме № 1 на 75 млн.руб. (субсидии юридическим лицам, ИП, физическим лицам – производителям товаров, работ и услуг) подпрограмме № 3 на 24,5 млн.руб. (учреждениям ветеринарии).

Предусмотренные в Законопроекте бюджетные ассигнования на реализацию мероприятий ГП АО № 05:

– уменьшены по сравнению с расходами бюджета 2021 года в 2022 году - на 8,7 % (на 115,5 млн рублей), в 2023 году – на 27,7% (на 367,6 млн рублей), в 2024 году – на 25,8 % (на 343,3 млн рублей);

– увеличены по сравнению с объемами, утвержденными областным законом от 21.12.2020 N 363-22-ОЗ «Об областном бюджете на 2021 год и на плановый период 2022 и 2023 годов» (в редакции от 27.10. 2021 г. № 467-29-ОЗ) в 2022 году - на 26,2% (на 252,3 млн рублей), в 2023 году – на 2,8 % (на 26,0 млн рублей), в 2024 году по сравнению с объемами, предусмотренными законопроектом на 2023 год, увеличены на 2,5%.

Наименование	2021 год*	2022 год			2023 год			2024 год	
		ОЗ №363-22-ОЗ	Законопроект	к закону, %	ОЗ №363-22-ОЗ	Законопроект	к закону, %	Законопроект	к Законопроекту на 2023 год, %
<b>Всего</b>	<b>1 329,9</b>	<b>962,1</b>	<b>1 214,4</b>	<b>126,2</b>	<b>936,3</b>	<b>962,3</b>	<b>102,8</b>	<b>986,6</b>	<b>102,5</b>
Подпрограмма 1	886,9	582,4	771,4	132,4	587,7	571,3	97,2	573,2	100,3
Подпрограмма 2	11,4	5,8	25,3	436,2	5,7	5,7	100,0	5,7	100,0

Наименование	2021 год*	2022 год			2023 год			2024 год	
		ОЗ №363-22-ОЗ	Законопроект	к закону, %	ОЗ №363-22-ОЗ	Законопроект	к закону, %	Законопроект	к Законопроекту на 2023 год, %
Подпрограмма 3	369,3	319,3	347,7	108,9	330,7	336,1	101,6	357,4	106,3
Подпрограмма 4	62,3	54,7	69,9	127,8	12,2	49,3	404,1	50,3	102,0

\* показатели сводной бюджетной росписи на 01 ноября 2021 года.

Финансовое обеспечение, предусмотренное законопроектом на 2023 год, уменьшено по сравнению с объемом бюджетных ассигнований, утвержденных ОЗ № 363-22-ОЗ, по подпрограмме № 1 (в 2023 году на 2,8%).

На 2022-2023 годы законопроектом не предусмотрены бюджетные ассигнования на ремонт и содержание подъездных автомобильных дорог общего пользования местного значения к территориям садоводческих и огороднических некоммерческих товариществ. На 2022 и 2023 годы ОЗ № 363-22-ОЗ бюджетные ассигнования на указанное мероприятие были предусмотрены в суммах по 22,5 млн.руб.

Увеличение бюджетных ассигнований по сравнению с объемами, утвержденными ОЗ № 363-22-ОЗ по подпрограмме 2 (в 2022 году в 4,4 раза, в 2023 году – на 22,9 %), по подпрограмме № 4 (в 2022 году на 27,8 %, в 2023 году в 4 раза).

В связи с увеличением, по сравнению с плановыми расчетными показателями на 2021-2023 гг., стоимости кормов на 23 %, стоимости рыбопосадочного материала в 2 раза, в 2022 году увеличены расходы по предоставлению субсидии на компенсацию части затрат на корма и рыбопосадочный материал для целей товарного рыбоводства на 2,1 млн.руб. или на 41 %.

На 2022 год предлагается ввести новое мероприятие «Компенсация части затрат на возмещение части затрат на приобретение оборудования в отрасли товарного рыбоводства» (данное мероприятие включено по итогам рабочей поездки Губернатора Архангельской области в Няндомский район). Предполагается, что данная мера государственной поддержки, в первую очередь, позволит увеличить производство продукции товарного рыбоводства, то есть увеличить объем производства продукции товарного рыбоводства до 300 тонн к 2024 году (в 2021 году показатель запланирован в объеме 230 тонн). В рамках указанного мероприятия будут предоставляться субсидии за счет средств областного бюджета организациям, крестьянским (фермерским) хозяйствам, индивидуальным предпринимателям, занимающимся товарным рыбоводством. Законопроектом расходы предусматриваются только на 2022 год.

В связи с увеличением федеральной финансовой помощи в 2022 и 2023 гг., по сравнению с утвержденными ОЗ № 363-22-ОЗ ассигнованиями на проведение гидромелиоративных мероприятий, увеличены расходы по подпрограмме № 4, а именно в 2022 году на 27,3%, в 2023 году в 4,8 раза.

В целом, бюджетные ассигнования на реализацию ГП «АО № 05 на 2022 год прогнозируются со снижением к объемам бюджетных ассигнований 2021 года на 8,3%. Законопроектом на 2022-2024 гг. не предусмотрены бюджетные ассигнования на ремонт и содержание подъездных автомобильных дорог общего пользования местного значения к территориям садоводческих и огороднических некоммерческих товариществ и компенсацию предприятиям хлебопекарной промышленности части затрат на реализацию произведенных и реализованных хлеба и хлебобулочных изделий, общая сумма выделенных бюджетных средств на указанные мероприятия в 2021 году составляла 36,9 млн.руб.; в 2022 году по сравнению с 2021 годом на 60,1 млн.руб. снижены расходы на создание и модернизацию объектов АПК, к 2020 году расходы увеличены на 9 %.

Согласно Законопроекту «О федеральном бюджете на 2022 год и плановый период 2023 и 2024 годов» (таблицы 52, 53, 54, 71, 99, 104, 157, 167 приложения 33) общий размер субсидий и иных межбюджетных трансфертов (без учета субвенции) из федерального бюджета на 2022, 2023, 2024 годы для Архангельской области предусмотрен в указанных ниже объемах.

Наименование	Бюджетные ассигнования на 2022-2024 г.г., млн.руб.			
	2022 год	2023 год	2023 к 2022, в %	2024 год
Возмещение производителям зерновых культур части затрат на производство и реализацию зерновых культур	0,141	0,141	100,0	0
в том числе за счет ФБ (таблица 167 приложения 33 к Законопроекту "О федеральном бюджете...")	0,127	0,127	100,0	0
Возмещение части затрат на уплату процентов по инвестиционным кредитам (займам) в АПК	0,282	0	0,0	0
в том числе за счет ФБ (таблица 157 приложения 33 к Законопроекту "О федеральном бюджете...")	0,254	0	0,0	0
Стимулирование развития приоритетных подотраслей агропромышленного комплекса и развитие малых форм хозяйствования	400,3	297,2	74,2	297,3
в том числе за счет ФБ (таблица 52 приложения 33 к Законопроекту "О федеральном бюджете...")	72,4	72,3	99,9	72,4
Поддержка сельскохозяйственного производства по отдельным подотраслям растениеводства и животноводства	221,3	188,8	85,3	188,8
в том числе за счет ФБ (таблица 53 приложения 33 к Законопроекту "О федеральном бюджете...")	93,0	93,0	100,0	93,0
Проведение гидромелиоративных, культуртехнических, агролесомелиоративных и фитомелиоративных мероприятий, а также мероприятий в области известкования кислых почв на пашне	68,5	47,9	69,9	48,8
в том числе за счет ФБ (таблица 104 приложения 33 к Законопроекту "О федеральном бюджете...")	61,6	43,1	69,9	44,0
Подготовка проектов межевания земельных участков и проведение кадастровых работ	1,4	1,4	100,0	1,4
в том числе за счет ФБ (таблица 99 приложения 33 к Законопроекту "О федеральном бюджете...")	1,3	1,3	100,0	1,3
Создание системы поддержки фермеров и развитие сельской кооперации	7,6	8,7	113,6	10,7
в том числе за счет ФБ (таблица 54 приложения 33 к Законопроекту "О федеральном бюджете...")	7,5	8,5	113,6	10,5

Наименование	Бюджетные ассигнования на 2022-2024 г.г., млн.руб.			
	2022 год	2023 год	2023 к 2022, в %	2024 год
Государственная поддержка аккредитации ветеринарных лабораторий в национальной системе аккредитации	0,00	0,00		9,5
в том числе за счет ФБ (таблица 71 приложения 33 к Законопроекту "О федеральном бюджете...")	0,00	0,00		9,4
<b>ИТОГО</b>	<b>699,5</b>	<b>544,3</b>	<b>77,8</b>	<b>556,5</b>
в том числе за счет ФБ	236,2	218,3	92,4	230,5

В соответствии с законопроектом бюджетные ассигнования 2022 года по ГП АО № 05 предусмотрены 2 ГРБС: министерству агропромышленного комплекса и торговли Архангельской области в сумме 928,1 млн.руб. (76,4 %), инспекции по ветеринарному надзору Архангельской области в сумме 286,36 млн.руб.(23,6 %).

70,2% ассигнований, предусмотренных на реализацию мероприятий ГП АО «Развитие сельского хозяйства», в 2022 году планируется направить сельскохозяйственным товаропроизводителям в виде субсидий (грантов), 22,4% - бюджетным и автономным учреждениям.

Согласно пояснительной записке к законопроекту с 2022 года расходы Госпрограммы развития сельского хозяйства и регулирования рынков сельскохозяйственной продукции, сырья и продовольствия Архангельской области включают в себя расходные обязательства, ранее формировавшие расходы ГП АО «Развитие торговли в Архангельской области». Сумма предусмотренных бюджетных ассигнований на осуществление государственных полномочий по формированию торгового реестра по 1,295 млн.руб., ежегодно; на создание условий для обеспечения поселений и жителей городских округов услугами торговли на 2022 год - 4,0 млн.руб., на 2023-2024 годы по 2,3 млн.руб.

В составе пояснительной записки предоставлен «Расчет субвенций бюджетам муниципальных образований Архангельской области на осуществление государственных полномочий по формированию торгового реестра на 2022 год и на плановый период 2023 и 2024 годов» (далее – Расчет), согласно Расчету, объем субвенции рассчитан с учетом численности населения нормативному коэффициенту (в зависимости от численности населения) и норматива материальных затрат на одного служащего в год (70,0 тыс.руб.), то есть в расчете отсутствуют показатели по количеству торговых объектов.

В то же время, необходимо отметить, что в рекомендациях депутатских слушаний на тему «О прогнозе социально-экономического развития Архангельской области и отдельных показателях прогноза социально-экономического развития Ненецкого автономного округа на 2021 год и плановый период 2022 и 2023 годов» и «О проекте областного закона «Об областном бюджете на 2021 год и на плановый период 2022 и 2023 годов» от 16.11.2020 отмечено, что Правительству Архангельской области

рекомендовано производить расчет объема субвенции бюджетам муниципальных образований Архангельской области на осуществление государственных полномочий по формированию торгового реестра с учетом количества торговых объектов на территории муниципального образования и численности постоянного населения по состоянию на 1 января года, предшествующего планируемому (пункт 12 Рекомендаций).

Кроме того, предусмотренные мероприятия в подпрограмме № 3 «формирование и актуализация торгового реестра Архангельской области, включающего в себя сведения о хозяйствующих субъектах, осуществляющих торговую деятельность и поставки товаров(за исключением производителей товаров), принадлежащих им объектах и о состоянии торговли на территории Архангельской области» и «создание условий по обеспечению товарами первой необходимости жителей, проживающих в труднодоступных и малонаселенных пунктах Архангельской области» по сути не связаны с госпрограммой, так как не характеризует выполнение основных задач ГП АО № 05 - задача № 1 - стимулирование роста объемов сельскохозяйственного производства в сельскохозяйственных организациях и крестьянских (фермерских) хозяйствах в Архангельской области; задача № 2 - создание условий для устойчивого и динамичного развития рыбохозяйственного комплекса Архангельской области (далее - рыбохозяйственный комплекс).

Отмечаем, что указанные мероприятия все-таки направлены на повышение инвестиционной активности в торговой сфере; повышение экономической доступности товаров для населения в целях реализации социальной политики.

Необходимость достижения цели ГП АО № 05, связанной с реализацией указанных мероприятий предусмотрена основами государственной политики в сфере торговли. Целевым показателем двух указанных мероприятий является – оборот розничной торговли.

ГП АО № 05 предусмотрены объемы финансирования на реализацию двух мероприятий «2.2. Подготовка проектов межевания и проведение кадастровых работ» подпрограммы № 4 и «5.9 Стимулирование мероприятий по борьбе с борщевиком Сосновского» подпрограммы № 1. На софинансирование мероприятий по подготовке проектов межевания и проведение кадастровых работ и софинансирование мероприятий по предотвращению распространения сорного растения борщевика Сосновского на землях сельскохозяйственного назначения на 2022 год предусмотрены межбюджетные трансферты муниципальным образованиям на сумму 2,4 млн.руб.

Таким образом, в нарушение п. 28 Порядка разработки и реализации государственных программ Архангельской области, утвержденного постановлением Правительства Архангельской области от 10.07.2012 № 299-пп, в финансовое обеспечение реализации ГП АО № 05 по указанным мероприятиям не включены расходы бюджетов муниципальных образований Архангельской области.



Показателем результата реализации мероприятия по годам является «Посевная площадь кормовых культур по сельскохозяйственным организациям, крестьянским (фермерским) хозяйствам, включая индивидуальных предпринимателей, в районах Крайнего Севера и приравненных к ним местностях», с 2020 года по 2024 год показатель статичен и составляет 10,0 тысяч гектар.

При этом, показателем результата реализации мероприятий по годам является именно вовлечение в оборот сельскохозяйственных угодий, то есть, в связи с выделением бюджетных средств на борьбу с борщевиком - увеличение площади кормовых культур.

Необходимо еще раз отметить (отражено в заключении на бюджет на 2021-2023 г.г.), что в ГП АО № 05 по обозначенному мероприятию отсутствует конкретный показатель, характеризующий результат, и, как следствие, не обеспечена возможность оценки степени достижения указанных мероприятий. В связи с этим, считаем необходимым дополнить перечень целевых показателей ГП АО № 05 показателями:

– «Площадь земельных участков, на которых проводятся работы по уничтожению борщевика Сосновского»;

– «Площадь земельных участков, на которых проводятся работы по уничтожению борщевика Сосновского и которые вовлечены в оборот сельскохозяйственных угодий под кормовые культуры».

В целом, на предоставление субсидий юридическим лицам индивидуальным предпринимателям, физическим лицам – производителям товаров, работ, услуг предлагается направить в 2022 году – 852,6 млн.руб., в 2023 году – 614,8 млн.руб., в 2024 году – 617,6 млн.руб. По сравнению с 2021 годом в 2022-2024 гг. предусматривается снижение ассигнований на 7,6%, 33,4%, 33,1%, соответственно.

Таблица 80. Бюджетные ассигнования, предусмотренные на предоставление субсидий юридическим лицам индивидуальным предпринимателям, физическим лицам – производителям товаров, работ, услуг, млн.руб.

Предусмотрено в сводной бюджетной росписи по состоянию на 31.10.2021			Проект бюджета на 2022-2024 г.г.		
2021 год	2022 год	2023 год	2022 год	2023 год	2024 год
922,7	609,8	572,9	852,6	614,8	617,6
			+242,8 млн.руб. к СБР на 2022 год	+41,9 млн.руб. к СБР на 2023 год	

Ниже, в таблице отражены бюджетные ассигнования по отдельным субсидиям (в млн.руб.)

Наименование субсидии	2021 год	2022 год	Отклонение	2023 год	2023 год к 2022 году	2024 год
Субсидии на животноводческую продукцию	25,0	22,7, что составляет 51% от расчетной потребности.	-2,3	14,0	-8,7	14,0
Субсидии на поддержку овощеводства защищенного грунта	15,0	7,8, что составляет 48% от расчетной потребности	-7,2	4,5	-3,3	4,5

Наименование субсидии	2021 год	2022 год	Отклоне ние	2023 год	2023 год к 2022 году	2024 год
Субсидии на компенсацию части затрат по приобретению средств химизации	16,0	24,5	+8,5	11,0	-13,5	11,0
Возмещение части прямых понесенных затрат на создание и модернизацию объектов агропромышленного комплекса, а также на приобретение техники и оборудования (областной бюджет)	27,4	6,75, что составляет 10% от расчетной потребности (70,0 млн.руб.)	-20,65	6,75	0	6,75
Субсидии на приобретение сельскохозяйственной техники и оборудования	49,3	25, что составляет 42% от расчетной потребности	-24,3	0	-25,0	0
Стимулирование развития приоритетных подотраслей агропромышленного комплекса и развитие малых форм хозяйствования	400,7	400,3	-0,4	297,2	-103,5	297,3
Поддержка сельскохозяйственного производства по отдельным подотраслям растениеводства и животноводства	216,4	221,3	+4,9	188,8	-32,5	188,8

В рамках мероприятий по стимулированию развития приоритетных подотраслей агропромышленного комплекса и развитие малых форм хозяйствования и поддержке сельскохозяйственного производства по отдельным подотраслям растениеводства и животноводства предусмотрены субсидии на повышение продуктивности в молочном скотоводстве.

Согласно расчету, расчетная потребность в субсидии на повышение продуктивности в молочном скотоводстве из планируемой средней ставки 5,5 руб. за 1 кг. (базовая ставка 5 руб. за 1 кг.) и реализованного объема в количестве 130,4 тысяч тонн, составила 722,8 млн.руб. Фактически предусмотрено 415,5 млн.руб., что составляет 57,5% к планируемой расчетной потребности.

По состоянию на 01.11.2021 постановлениями министерства АПК от 16.02.2021 г. № 5-п от 29.03.2021 № 15-п установлены следующие ставки субсидии на повышение продуктивности в молочном скотоводстве, предоставляемые на возмещение части затрат на 1 килограмм реализованного и (или) отгруженного на собственную переработку коровьего и (или) козьего молока:

- ставка компенсирующей субсидии сельскохозяйственным товаропроизводителям (за исключением граждан, ведущих личное подсобное хозяйство и сельскохозяйственных кредитных потребительских кооперативов) 2,1 руб. за 1 кг. за счет областного бюджета и 0,55 руб. за 1 кг за счет федерального бюджета;

- ставка стимулирующей субсидии – 2,72 руб. за 1 кг за счет областного бюджета и 0,70 руб. за счет федерального бюджета.

Прогнозируемый «субсидированный» объем реализации молока составляет 130,353 тысяч тонн, при этом согласно значениям целевых показателей приложения № 1.1. ГП АО № 05 на 2022 год производство молока в сельскохозяйственных организациях, К(Ф)Х, включая индивидуальных предпринимателей составит всего 116,6 тысяч тонн, или ниже объема реализации на 13,4 тысяч тонн, что свидетельствует о не сопоставлении показателей по расчету субсидии на молоко в части объема

производства и реализации молока сельскохозяйственными товаропроизводителями - участниками ГП АО № 05. При этом, необходимо отметить, что часть К(Ф)Х и индивидуальных предпринимателей «перешли» на субсидирование за голову, согласно расчету потребности на предоставление субсидии на поддержку развития малых форм хозяйствования, поголовье составляет 850 голов и с учетом статистического показателя по удою молока на одну корову за 2020 год по К(Ф)Х и ИП расчетный удой молока составит 4,3 тысяч тонн (850 голов \* 5 049 кг).

Согласно Прогнозу, производство молока прогнозируется в объеме 136 тыс. тонн, с учетом того, что основное производство молока региона сосредоточено в сельскохозяйственных организациях, КФХ и индивидуальных предпринимателей, удельный вес, по оперативным статистическим данным за январь-сентябрь 2021 года, составляет 93,3%, следовательно, прогнозируемый объем производства молока в сельскохозяйственных организациях, К(Ф)Х, включая индивидуальных предпринимателей должен составить в объеме 126,9 тысяч тонн, что не соответствует показателю, отраженному в ГП АО № 05 (116,6 тысяч тонн).

#### 7.4.6. Государственная программа Архангельской области «Обеспечение качественным, доступным жильем и объектами инженерной инфраструктуры населения Архангельской области»

Постановлением Правительства АО от 11.10.2013 года № 475-пп утверждена государственная программа «Обеспечение качественным, доступным жильем и объектами инженерной инфраструктуры населения Архангельской области» (далее – ГП № 475-пп, программа).

Ответственный исполнитель государственной программы: министерство строительства и архитектуры Архангельской области

Подпрограммы государственной программы:

1. «Создание условий для обеспечения доступным и комфортным жильем жителей Архангельской области»;
2. «Обеспечение жильем молодых семей»;
4. «Создание условий для реализации государственной программы»

Объем финансирования согласно законопроекту на 2022 год на реализацию мероприятий ГП № 745-пп составит 835,1 млн.руб., что на 1 115,1 млн.руб. меньше объемов 2021 года – 1 950,2 млн.руб., утвержденных областным законом от 21.12.2020 № 363-22-ОЗ (в ред. от 27.10.2021).

Распределение бюджетных ассигнований на реализацию ГП № 475-пп в разрезе федерального и областного бюджетов представлено в таблице 81.

Таблица 81 Распределение бюджетных ассигнований по источникам финансирования

Наименование	2021, млн.руб.	2022, млн.руб.	2023, млн.руб.	2024, млн.руб.
Подпрограмма "Создание условий для обеспечения доступным и комфортным жильем жителей Архангельской области"				
всего	1 091,4	466,2	728,3	478,9
федеральный бюджет	768,4	4,0	0,0	0,0
областной бюджет	323,0	462,2	728,3	478,9

Наименование	2021, млн.руб.	2022, млн.руб.	2023, млн.руб.	2024, млн.руб.
Подпрограмма "Обеспечение жильем молодых семей"				
всего	146,1	106,6	107,1	106,6
федеральный бюджет	95,1	56,3	56,1	55,6
областной бюджет	51,0	50,3	51,0	51,0
Подпрограмма "Создание условий для реализации государственной программы"				
всего	236,3	262,3	223,3	231,1
федеральный бюджет	0,0	0,0	0,0	0,0
областной бюджет	236,3	262,3	223,3	231,1
<b>ВСЕГО расходов по программе</b>	<b>1 473,8</b>	<b>835,1</b>	<b>1 058,8</b>	<b>816,6</b>

Расходы областного бюджета на реализацию национальных проектов, реализуемых в рамках госпрограммы в 2022-2024 годах не предусмотрены.

В рамках подпрограммы № 1 «Создание условий для обеспечения доступным и комфортным жильем жителей Архангельской области» запланированы расходы на 2022 год в размере 466,2 млн.руб., из них:

– на предоставление субсидий бюджетам муниципальных образований на приобретение жилых помещений для предоставления в качестве служебного жилья медицинским работникам за счет средств областного бюджета 30,3 млн.руб. (мероприятие № 1.1, исполнитель – минздрав АО, в сравнении с уровнем финансирования 2021 года за счет средств ОБ (33,5 млн.руб.) меньше на 10 %);

– на обустройство объектами инженерной инфраструктуры за счет средств областного бюджета 231,7 млн.руб. (мероприятие № 1.2, исполнитель – минстрой АО, в сравнении с уровнем финансирования 2021 года за счет средств ОБ (84,8 млн.руб.) больше на 173 %);

– на обеспечение жильем граждан, уволенных с военной службы, выделено за счет средств ФБ 4,0 млн.руб. (мероприятие № 1.3, исполнитель – минстрой АО).

Сравнение объемов финансирования и достижения целевых показателей представлено в таблице 82:

Таблица 82 Сравнение объемов финансирования и достижения целевых показателей

наименование	2020 (факт)	2021 (прогноз)	2022 (план)
объем финансирования, млн.руб.	126,4	119,5	4,0
достижение значения ЦП, единиц	57	55	60

Из пояснений минстрой АО: лимит средств федерального бюджета на предоставление государственных жилищных сертификатов будет доведен позднее, после распоряжения Правительства РФ в начале 2022 года, соответствующие изменения будут внесены в госпрограмму.

– на проверку экономической целесообразности реконструкции или капитального ремонта многоквартирного дома (части дома), в котором проживает инвалид, для обеспечения доступности за счет средств областного бюджета 1,5 млн.руб. (мероприятие № 1.4, исполнитель – минстрой АО);

– на обеспечение деятельности некоммерческой организации «Фонд защиты прав граждан-участников долевого строительства Архангельской области» за счет средств ОБ 19,4 млн.руб. (мероприятие № 1.8, исполнитель – инспекция госстройнадзора АО);

– на строительство подъездных дорог в д. Боброво Приморского района к земельным участкам для предоставления многодетным семьям под индивидуальное жилищное строительство за счет средств областного бюджета 32,5 млн.руб. (мероприятие № 2.1, исполнитель – министр АО). Данное мероприятие реализуется только в 2022 году для обеспечения 40 многодетных семей земельными участками для индивидуального жилищного строительства;

– на возмещение недополученных доходов в части процентов, начисленных за пользование жилищными кредитами, выданными физическим лицам на приобретение жилья за счет средств областного бюджета 100,0 млн.руб. (мероприятие № 4.1, исполнитель – министр АО). В сравнении с уровнем финансирования 2021 года за счет средств ОБ (21,3 млн.руб.) больше почти в 5 раз. Из пояснений министра АО, такое увеличение связано с заключением соглашения № 09/4586-21 от 16.09.2021 между Правительством АО и акционерным обществом «ДОМ.РФ». Предметом соглашения является организация сотрудничества и взаимодействия по вопросу разработки механизма, устанавливающего порядок предоставления субсидий кредитным организациям на возмещение недополученных доходов в связи с предоставлением гражданам ипотечных кредитов. Результатом сотрудничества будет являться разработка соответствующего проекта нормативного правового акта.

Заключение соглашения, результатом которого будет являться разработка соответствующего проекта нормативного правового акта не может повлиять на увеличение достижения значений целевого показателя «Количество выдаваемых ипотечных жилищных кредитов» на 2022 год. При этом плановое значение целевого показателя «Количество выдаваемых ипотечных жилищных кредитов» на 2022 год составит 19 600 штук или больше, чем в 2021 году на 2000 штук или на 11 %.

Таблица 83 Сравнение объемов финансирования и целевых показателей, указанных в приложениях № 1 и 2 к ГП № 475-пп

наименование	2020	2021	2022	2023	2024
объем финансирования, млн.руб.	6,5	21,3	100,0	27,4	31,3
достижение значения ЦП, штук	14600	17600	19600	21300	23000

При таких обстоятельствах, увеличение объема финансирования мероприятия № 4.1 до 100,0 млн.руб. не является обоснованным, более того в составе приложений к законопроекту расчет потребности в средствах указанной субсидии не представлен.

– на разработку документов территориального планирования и градостроительного зонирования муниципальных образований, внесение

изменений в схему территориального планирования Архангельской области, координатное описание границ Архангельской области за счет средств областного бюджета 46,9 млн.руб. (мероприятие № 5.1, исполнитель – министр АО). В сравнении с уровнем финансирования 2021 года за счет средств ОБ (75,0 млн.руб.) меньше на 37 %. При этом плановое значение целевого показателя «Количество разработанных проектов (в том числе внесение изменений) документов территориального планирования и градостроительного зонирования муниципальных образований, внесение изменений в схему территориального планирования Архангельской области» на 2022 год составит 30 единиц или 20 % от плановых значений 2021 года.

В рамках подпрограммы № 2 «Обеспечение жильем молодых семей» запланированы расходы на 2022 год в размере 106,5 млн.руб. Министерству по делам молодежи и спорту Архангельской области на предоставление субсидии муниципальным образованиям по предоставлению социальных выплат на приобретение жилья молодым семьям предусмотрено 106,5 млн.руб. (в том числе за счет средств областного бюджета – 50,2 млн.руб., федерального бюджета – 56,3 млн.руб.) для улучшения жилищных условий 171 молодой семьи, включая многодетные молодые семьи или меньше на 59 семей в сравнении с плановыми значениями 2021 года.

В рамках подпрограммы № 4 «Создание условий для реализации государственной программы» запланированы расходы на 2022 год в размере 262,3 млн.руб. за счет средств областного бюджета на содержание:

- министерства строительства и архитектуры Архангельской области 53,8 млн.руб. (мероприятие № 1.1);
- инспекции государственного строительного надзора Архангельской области 28,9 млн.руб. (мероприятие № 3.1);
- ГКУ «Главное управление капитального строительства» 159,6 млн.руб. (мероприятие № 1.2);
- ГАУ «Архангельский региональный центр по ценообразованию в строительстве» 19,6 млн.руб. (мероприятие № 1.3);
- на обеспечение деятельности органов местного самоуправления муниципальных образований Архангельской области по регистрации и учету граждан, выезжающих из районов Крайнего Севера и приравненных к ним местностям 0,4 млн.руб. (мероприятие № 1.4).

#### 7.4.7. Государственная программа Архангельской области «Содействие занятости населения Архангельской области, улучшение условий и охраны труда»

Государственная программа Архангельской области «Содействие занятости населения Архангельской области, улучшение условий и охраны труда» утверждена постановлением Правительства Архангельской области от 08.10.2013 № 466-пп (далее – госпрограмма № 466-пп). В составе документов и материалов к законопроекту госпрограмма № 466-пп

представлена в редакции постановления Правительства Архангельской области от 25.10.2021 № 588-пп.

Согласно показателям госпрограммы № 466-пп финансовое обеспечение ее мероприятий осуществляется в рамках 5 подпрограмм. Сведения о финансовом обеспечении мероприятий госпрограммы в 2021 – 2024 годах за счет всех источников представлены в таблице 84.

Таблица 84. Финансовое обеспечение мероприятий госпрограммы № 466-пп в 2021–2024 годах, млн.руб.

Источник финансирования	СБР на 01.11.2021	госпрограмма № 466-пп, в ред. от 25.10.2021			
		2021 год	2022 год	2023 год	2024 год
Всего по госпрограмме, в том числе:	1 740,2	1 724,3	1 674,1	1 656,2	1 399,8
федеральный бюджет	877,5	863,2	771,0	771,0	769,1
областной бюджет	471,4	469,8	496,4	462,3	472
внебюджетные источники	391,3	391,3	406,7	422,9	158,7

Общий объем финансирования мероприятий госпрограммы № 466-пп в разрезе источников финансирования представлен на рисунке 63.

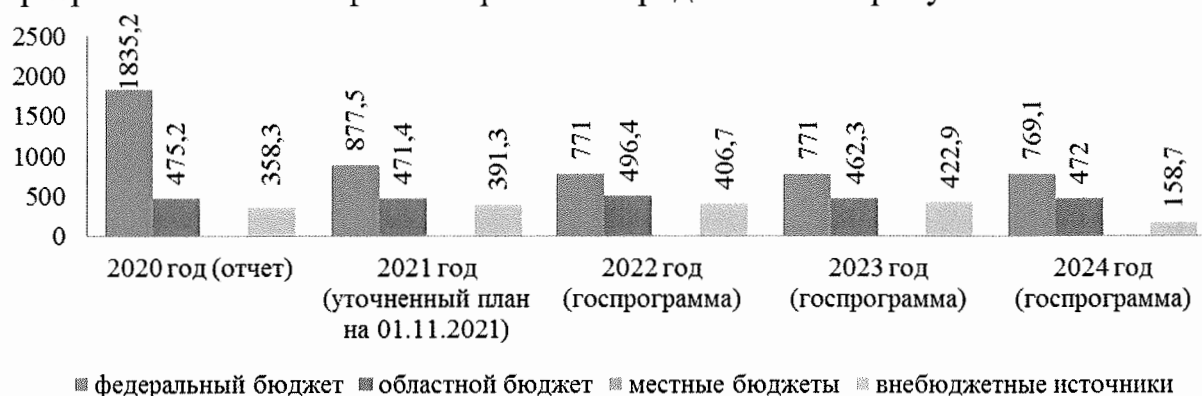


Рисунок 63. Общий объем финансирования мероприятий госпрограммы №466-пп в 2020 -2024 годах, млн.руб.

Финансовое обеспечение на реализацию госпрограммы № 466-пп запланированы на 2022 год в объеме 1 674,1 млн. рублей, в том числе за счет средств:

- федерального бюджета – 771,0 млн.руб. (снижение на 106,5 млн.руб. к уровню 2021 года на 01.11.2021),
- областного бюджета – 496,3 млн.руб. (увеличение на 25,0 млн.руб. к уровню 2021 года).

Расходы областного бюджета на реализацию госпрограммы № 466-пп в 2020 – 2024 годах, в разрезе главных распорядителей средств областного бюджета представлены в таблице 85.

Таблица 85. Расходы областного бюджета на реализацию госпрограммы № 466-пп в 2021 – 2024 годах, млн.руб.

ГРБС	2020 г. (отчет)	СБР на 01.11.2021	госпрограмма № 466-пп, в ред. от 25.10.2021			
			2021 г.	2022 г.	2023 г.	2024 г.
Министерство труда, занятости и социального развития АО	2 310,5	1 348,9	1 333,0	1 267,4	1 233,3	1 241,1

Согласно показателям госпрограммы № 466-пп финансовое обеспечение ее мероприятий осуществляется в рамках 5 подпрограмм. Сведения о финансовом обеспечении мероприятий госпрограммы в 2020 – 2024 годах представлены в таблице 86.

Таблица 86. Финансовое обеспечение мероприятий госпрограммы № 466-пп в 2020–2024 годах, млн.руб.

Подпрограмма	СБР на 01.11.2021	Показатели госпрограммы № 466-пп, в ред. от 25.10.2021				
		2020 г.	2021 г.	2022 г.	2023 г.	2024 г.
Подпрограмма № 1 «Активная политика занятости и социальная поддержка безработных граждан»	1 315,7	2 326,0	1 299,8	1 229,9	1 199,3	1 208,7
Подпрограмма № 2 «Улучшение условий и охраны труда в Архангельской области»	14,9	11,9	14,9	15,1	15,6	16,2
Подпрограмма № 5 "Повышение мобильности трудовых ресурсов"	13,5	16,1	13,5	13,5	13,5	11,3
Подпрограмма № 6 «Оказание содействия добровольному переселению в Архангельскую область соотечественников, проживающих за рубежом»	1,2	0,3	1,2	0,8	0,9	0,9
Подпрограмма № 7 «Содействие занятости инвалидов, в том числе инвалидов молодого возраста при получении ими профессионального образования и последующем трудоустройстве, а также инвалидов, нуждающихся в сопровождении содействи их занятости»	3,6	4,2	3,6	8,1	4,0	4,0
Всего по госпрограмме	1 348,9	2 358,5	1 333,0	1 267,4	1 233,3	1 241,1
Изменения к 2020 году				-1 091,1	-1 125,2	-1 117,5
Изменения к 2021 году				-81,5	-115,6	-107,8



Бюджетные ассигнования, планируемые в областном бюджете на реализацию госпрограммы № 466-пп в 2022 году, составляют 1 267,4 млн.руб., что на 81,5 млн.руб. или 6,4 % меньше показателей уточненной бюджетной росписи на 2021 год по состоянию на 01.11.2021.

Основная сумма предусмотренных бюджетных ассигнований в государственной программе приходится на мероприятия подпрограммы № 1 «Активная политика занятости и социальная поддержка безработных граждан» 1 229,9 млн.руб., удельный вес которой составляет 97,0 % от суммы расходов по госпрограмме. По сравнению с бюджетными ассигнованиями на 2021 год, согласно сводной бюджетной росписи на 01.11.2021, ассигнования по подпрограмме № 1 «Активная политика занятости и социальная поддержка безработных граждан» снижаются на 85,8 млн.руб., в основном за счет сокращения средств федерального бюджета по социальным выплатам безработным гражданам в связи со снижением среднегодовой численности безработных граждан с 13 тыс. человек в 2021 году до 9,7 тыс. человек в 2022 году.

Объем субвенции, предоставляемый из федерального бюджета бюджету Архангельской области на реализацию переданного полномочия Российской Федерации по осуществлению социальных выплат безработным гражданам, признанным в установленном порядке безработными, на 2022 год приведен в соответствии с проектом Федерального закона «О федеральном бюджете на 2022 год и плановый период 2023 и 2024 годов» и составляет 758,1 млн.руб.

Информация о количестве граждан, состоящих на учете в центре занятости населения, в том числе получающих пособие по безработице, а также снятых с учета в связи с трудоустройством за период 01.01.2021-30.09.2021 представлена на рисунке 64.

За период с 01.01.2021 по 30.09.2021 количество граждан, состоящих на учете в центре занятости населения Архангельской области, снизилось на 13 344 человека, снизилось количество граждан, уволенных и признанных в установленном порядке безработными и получающим пособие по безработице на 5 573 человек.

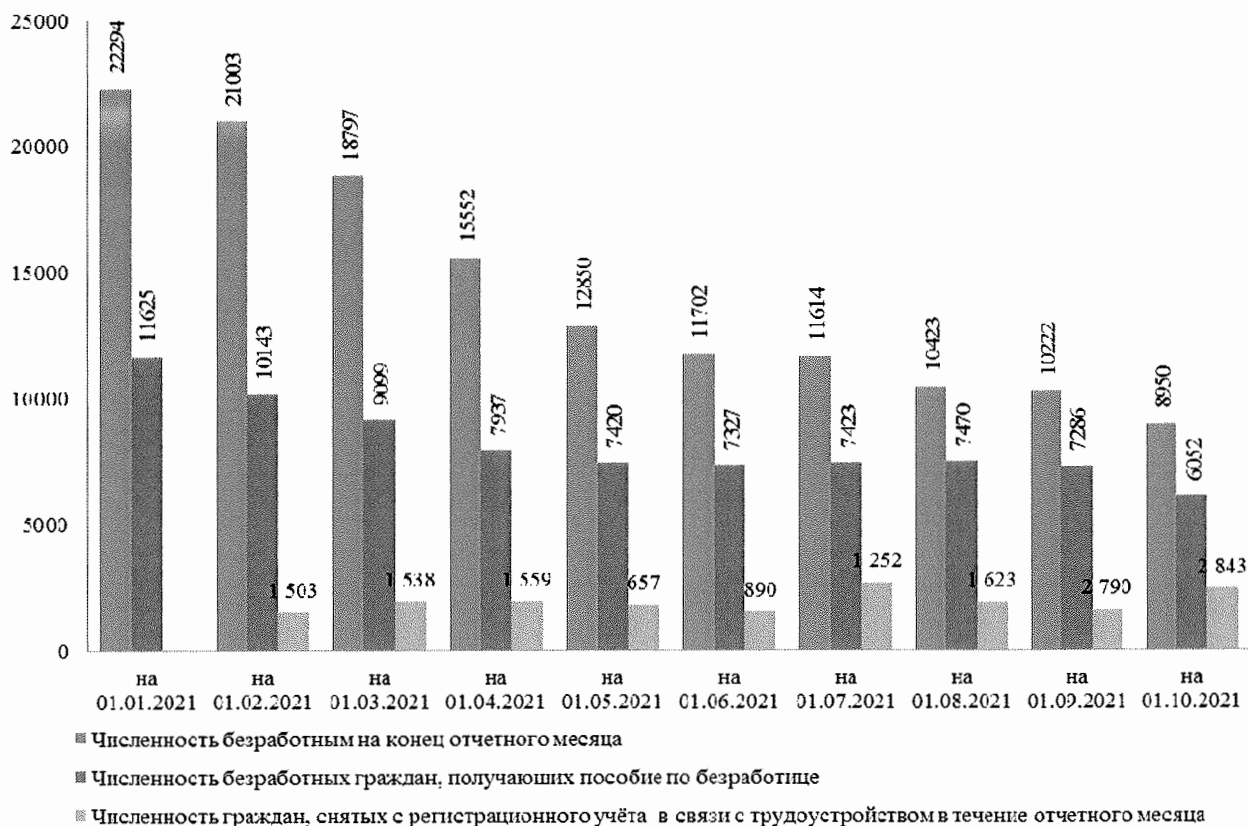


Рисунок 64. Количество граждан, состоящих на учете в центре занятости населения, в том числе получающих пособие по безработице, а также снятых с учета в связи с трудоустройством, за период 01.01.2021-30.09.2021 году, чел.

Также необходимо отметить снижение уровня безработицы в Архангельской области за период с 01.01.2021 по 31.08.2021. Информация приведена на рисунке 65.




Рисунок 65. Уровень безработицы населения в возрасте 15 лет и старше по Российской Федерации, в том числе Архангельской области в среднем за три месяца в 2021 году, %

Согласно данным федеральной службы государственной статистики Российской Федерации, уровень безработицы за период с 01.01.2021 по 31.08.2021 в Архангельской области снизился на 0,9 процентных пункта и составил на 31.08.2021 – 6,3%. В целом в Российской Федерации уровень безработицы за аналогичный период времени снизился на 1,3 процентных

пункта и составил на 31.08.2021 – 4,6 %. Таким образом, уровень безработицы в регионе, выше чем в среднем по Российской Федерации.

Президентом Российской Федерации дано поручение о восстановлении в 4 квартале 2021 года численности занятого населения до уровня 2019 года, предлагающего стабилизацию ситуации на рынке труда (поручение от 08.07.2020 №ПР-1081). Уровень безработицы в Архангельской области в период октябрь-декабрь 2019 составлял 6,1%, в период июнь-август 2021 составил 6,3%.

Согласно данным представленным министерством труда, занятости и социального развития, в Законопроекте на 2022 год предусматривается предоставить субсидии юридическим лицам (за исключением государственных (муниципальных) учреждений) в 2022 году на общую сумму 25,1 млн.руб., что представлено в следующей таблице 87.

Таблица 87. Субсидии юридическим лицам, млн.руб.

Наименование мероприятия ГП АО	2021 (проект)	2022 (проект)	Изменения к 2021-му году
1.3. Обеспечение перечисления средств финансовой поддержки работодателям, привлекающим трудовые ресурсы из субъектов Российской Федерации, не включенных в перечень приоритетных, в соответствии с сертификатом	13,5	13,5	0,0
2.4. Содействие трудоустройству молодежи	1,0	1,1	0,1
2.3. Содействие трудоустройству незанятых многодетных родителей, родителей, воспитывающих детей-инвалидов	1,1	2,5	1,4
1.2. Содействие трудоустройству незанятых инвалидов, в том числе инвалидов молодого возраста, на созданные (оснащенные) для них рабочие места	1,5	3,0	1,5
1.3. Обеспечение возмещения затрат работодателей по оплате труда инвалидов	1,5	4,1	2,6
1.6. Организация наставничества при адаптации инвалида на рабочем месте	0,2	0,4	0,2
1.5. Организация сопровождаемой занятости	0,3	0,6	0,3
Всего	19,1	25,2	6,1

Предусмотренный законопроектом объем бюджетных ассигнований на предоставление субсидий юридическим лицам (за исключением государственных (муниципальных) учреждений) на 2022 год на 6,1 млн.руб., или на 31,9 %, больше 2021 г.

Динамика изменений целевых показателей по госпрограмме, установленных на 2022 год по сравнению с 2021 годом, представлена в следующей таблице:

Наименование	Показатель
Объем бюджетных ассигнований (млн.руб.) на 2021 год, СБР на 01.11.2021	1 348,9
Количество показателей, установленных на 2021 год, всего	54
Объем бюджетных ассигнований (млн.руб.) на 2022 год	1 267,3
Количество показателей, значения которых в 2022 году по сравнению с 2021 годом приведены значения показателя в соответствии с фактически достигнутым значением и прогнозными показателями, ГП РФ	13
сохранены на уровне утвержденных	15
вновь введенный показатель	7

Наименование	Показатель
исключены значения показателя	19

Согласно госпрограмме, представленной одновременно с законопроектом, 13 показателей приведены в соответствие с фактически достигнутым значением и прогнозными показателями, из них три показателя приведены в соответствии с показателями, утвержденными в государственной программе Российской Федерации «Содействие занятости» (в ред. постановления Правительства РФ от 29.03.2021 № 481) для Архангельской области.

Из госпрограммы исключены значения 19 целевых показателей: 13 показателей реализованных, 6 показателей НЦ «Демография» в связи с исключением их из регионального проекта «Содействие занятости» с 2021 года.

Подпрограмма № 7 «Содействие занятости инвалидов, в том числе инвалидов молодого возраста при получении ими профессионального образования и последующем трудоустройстве, а также инвалидов, нуждающихся в сопровождаемом содействии их занятости» дополнена 7 показателями во исполнение требований, предъявляемых Министерством труда и социальной защиты Российской Федерации в соответствии с типовой программой содействия занятости инвалидов, таких как «48. Доля работающих в отчетном периоде инвалидов в общей численности инвалидов трудоспособного возраста» - 22,6%, «49. Доля занятых инвалидов молодого возраста, нашедших работу в течение 3 месяцев после получения высшего образования» -24% и т.д.

Одним из ключевых целевых показателей, отражающим эффективность реализуемой госпрограммы № 466-пп, является показатель уровень безработицы (по методологии МОТ).

Согласно госпрограмме РФ «Содействие занятости населения», утвержденной постановлением Правительства РФ от 15.04.2014 № 298 (далее - госпрограмма РФ), планируемый уровень безработицы (по методологии Международной организации труда) для Архангельской области установлен в следующем размере:

Редакция программы, действовавшая	Уровень безработицы (по методологии Международной организации труда), %				
	2020	2021	2022	2023	2024
Госпрограмма № 298 (ред. от 06.10.2021 в целом по РФ),	4,5	5,2	4,7	4,6	4,5
в т.ч. для Архангельской области	6,9	6,9	6,8	6,6	6,4
Госпрограмма № 466-пп (ред. от 25.10.2021)	6,9	6,9	6,8	6,6	6,4

Значение целевого показателя «Уровень безработицы», установленное для Архангельской области госпрограммой № 298, идентично значениям показателя госпрограммы № 466-пп. При этом значение, установленное госпрограммой № 466-пп выше общероссийского на 2022 год - на 2,1, 2023 год на 2,0 и, на 2024 год на 1,9 процентных пункта соответственно.

7.4.8. Государственная программа Архангельской области «Обеспечение общественного порядка, профилактика преступности, коррупции, терроризма, экстремизма и незаконного потребления наркотических средств и психотропных веществ в Архангельской области»

Государственная программа Архангельской области «Обеспечение общественного порядка, профилактика преступности, коррупции, терроризма, экстремизма и незаконного потребления наркотических средств и психотропных веществ в Архангельской области» утверждена постановлением Правительства Архангельской области от 11.10.2013 № 478-пп в ред. от 27.10.2021 № 604-пп (далее – ГП № 08, госпрограмма).

Госпрограмм включает в себя 4 подпрограммы:

- подпрограмма № 1 «Профилактика незаконного потребления наркотических средств и психотропных веществ, реабилитация и ресоциализация потребителей наркотических средств и психотропных веществ» (далее – подпрограмма № 1);
- подпрограмма № 2 «Профилактика преступлений и иных правонарушений в Архангельской области» (далее – подпрограмма № 2);
- подпрограмма № 4 «Профилактика экстремизма и терроризма в Архангельской области» (далее – подпрограмма № 4);
- подпрограмма № 5 «Противодействие коррупции в Архангельской области» (далее – подпрограмма № 5).

Ответственным исполнителем госпрограммы является администрация Губернатора Архангельской области и Правительства Архангельской области (далее – администрация ГАО и ПАО).

Соисполнители госпрограммы:

- министерство здравоохранения Архангельской области (далее – минздрав АО);
- министерство образования Архангельской области (далее – минобразования АО);
- министерство труда, занятости и социального развития Архангельской области (далее – минтрудсоцразвития АО);
- министерство строительства и архитектуры Архангельской области (далее – минстрой АО);
- министерство по делам молодежи и спорту Архангельской области (далее – министерство по делам молодежи и спорту).

На реализацию мероприятий ГП № 08 на 2022 год, утверждено финансирование из областного бюджета в сумме 139,6 млн.руб., на 2023 год – 18,3 млн.руб. и на 2024 год – 18,2 млн.руб. В разрезе подпрограмм и источников финансирования сведения представлены в таблице 88.

Таблица 88. Утвержденные объемы финансирования мероприятий ГП № 08 на 2021-2024 годы в разрезе подпрограмм, млн.руб.

Подпрограмма	2021 год (в ред. от 27.10.2021)	2022 год	Отклонение от 2021 года		Уд. вес %	2023 год	Уд. вес %	2024 год	Уд. вес %
			сумма	%					
Подпрограмма № 1	2,8	3,7	0,9	30,0	2,6	2,8	15,2	2,8	15,2
Подпрограмма № 2	142,4	88,9	-53,6	-37,6	63,7	14,9	81,5	14,8	81,3
Подпрограмма № 4	6,9	47,0	40,1	580,4	33,7	0,6	3,3	0,6	3,5
Подпрограмма № 5	0,3	0,1	-0,2	-60,0	0,1	0,0	0,0	0,0	0,0
<b>Всего по госпрограмме</b>	<b>152,2</b>	<b>139,5</b>	<b>-12,7</b>	<b>-8,3</b>	<b>100,0</b>	<b>18,3</b>	<b>100,0</b>	<b>18,2</b>	<b>100,0</b>

Объемы финансирования госпрограммы № 08 на 2022 год в целом сократятся на 12,7 млн.руб. или 8,3 % в сравнении с утвержденными показателями на 2021 год (в ред. от 27.10.2021), основная доля сокращения 53,6 млн.руб. или 37,6 % приходится на подпрограмму № 2, завершение реализации мероприятия «проектирование и строительство здания специального учреждения УФС в г. Архангельске» (70,1 млн.руб.).

По подпрограмме № 4 в 2022 году планируется рост на 40,1 млн.руб., что в 5,8 раза больше чем утверждено на 2021 год (в ред. от 27.10.2021) и приходится на реализацию мероприятия «по антитеррористической защищенности образовательных организаций в Архангельской области» (46,3 млн.руб.).

Сведения в разрезе подпрограмм и исполнителей госпрограммы представлены в таблице 89.

Таблица 89. Показатели сводной бюджетной росписи на 2021 год и бюджетные ассигнования на 2022-2024 годы на реализацию ГП № 08 в разрезе подпрограмм и исполнителей, млн.руб.

Подпрограмма, исполнитель	Сводная бюджетная роспись на 2021 год по состоянию на 31.10.2021	2022 год	2023 год	2024 год
<b>Подпрограмма № 1</b>	<b>2,8</b>	<b>3,7</b>	<b>2,8</b>	<b>2,8</b>
<i>минобразования АО</i>	0,6	0,6	0,6	0,6
<i>минтрудсоцразвития АО</i>	-	0,4	-	-
<i>министерство по делам молодежи и спорту</i>	1,8	2,3	1,8	1,8
<i>администрация ГАО и ПАО</i>	0,4	0,4	0,4	0,4
<b>Подпрограмма № 2</b>	<b>143,0</b>	<b>88,9</b>	<b>14,9</b>	<b>14,8</b>
<i>минстрой АО</i>	115,4	70,1	-	-
<i>минобразования АО</i>	0,2	0,2	0,3	0,2
<i>министерство по делам молодежи и спорту</i>	4,7	7,9	4,0	4,0
<i>администрация ГАО и ПАО</i>	22,7	10,6	10,6	10,6
<b>Подпрограмма № 4</b>	<b>6,9</b>	<b>47,0</b>	<b>0,6</b>	<b>0,6</b>
<i>минобразования АО</i>	6,3	46,4	-	-
<i>министерство по делам молодежи и спорту</i>	0,6	0,6	0,6	0,6
<b>Подпрограмма № 5</b>	<b>0,3</b>	<b>0,1</b>	<b>0,0</b>	<b>0,0</b>
<i>администрация ГАО и ПАО</i>	0,3	0,1	-	-
<b>Всего по госпрограмме</b>	<b>153,0</b>	<b>139,6</b>	<b>18,3</b>	<b>18,2</b>
<i>минстрой АО</i>	115,4	70,1	-	-
<i>минтрудсоцразвития АО</i>	-	0,4	-	-
<i>минобразования АО</i>	7,1	47,2	0,9	0,8

Подпрограмма, исполнитель	Сводная бюджетная роспись на 2021 год по состоянию на 31.10.2021	2022 год	2023 год	2024 год
министерство по делам молодежи и спорту	7,1	10,8	6,4	6,4
администрация ГАО и ПАО	23,4	11,1	11,0	11,0

При сопоставлении объемов финансирования, утвержденных ГП № 08 и бюджетных ассигнований на ее реализацию, предусмотренных законопроектом отклонений не установлено.

Показатели сводной бюджетной росписи на 2021 год (по состоянию на 31.10.2021) на реализацию ГП № 8, а также планируемые параметры на 2022-2024 годы в разрезе главных распорядителей и подгрупп видов расходов представлены в таблице 90.

Таблица 90. Основные параметры на реализацию мероприятий ГП № 08 из областного бюджета на 2021 -2024 годы.

Главный распорядитель, подгруппы видов расходов	Код вида расходов	Сводная бюджетная роспись на 2021 год по состоянию на 31.10.2021	2022 год	2023 год	2024 год
1. министрой АО	x	115,4	70,1	0,0	0,0
<i>Контрактуемые расходы, всего:</i>	-	115,4	70,1	0,0	0,0
<i>в т.ч.</i>	x				
- капитальные вложения	400	115,4	70,1	0,0	0,0
2. минобразования АО	x	7,5	7,2	0,9	0,9
<i>субсидий бюджетным...</i>	600	7,5	7,2	0,9	0,9
3. минтрудсоцразвития АО	x		0,4		
<i>субсидий бюджетным...</i>	600		0,4		
4. министерство по делам молодежи и спорту	x	7,1	10,8	6,4	6,4
<i>субсидий бюджетным...</i>	600	7,1	10,8	6,4	6,4
5. администрация ГАО и ПАО	x	9,3	11,1	11	11
<i>субсидий бюджетным...</i>	600	9,1	10,9	10,8	10,8
<i>социальное обеспечение...</i>	300	0,2	0,2	0,2	0,2
<b>Всего</b>	<b>x</b>	<b>139,3</b>	<b>99,6</b>	<b>18,3</b>	<b>18,3</b>
<i>субсидий бюджетным...</i>	600	23,7	29,3	18,1	18,1
<i>социальное обеспечение...</i>	300	0,2	0,2	0,2	0,2
<i>Контрактуемые расходы, всего</i>	-	115,4	70,1	0,0	0,0
<i>в т.ч.</i>	x				
- капитальные вложения	400	115,4	70,1	0,0	0,0

**Подпрограмма № 1 «Профилактика незаконного потребления наркотических средств и психотропных веществ, реабилитация и ресоциализация потребителей наркотических средств и психотропных веществ»**

В рамках подпрограммы № 1 в 2022 году объемы финансирования в сумме 3,7 млн.руб. запланированы на реализацию 10 мероприятий, в 2023 году – 2,8 млн.руб. на реализацию 6 мероприятий и в 2024 году – 2,8 млн.руб. на реализацию 5 мероприятий.

Мероприятия указанной подпрограммы направлены на профилактику незаконного потребления наркотических средств и психотропных веществ, а

также на развитие системы комплексной реабилитации и ресоциализации потребителей наркотических средств и психотропных веществ.

Основная сумма объемов финансирования указанной подпрограммы в 2022 году приходится на реализацию мероприятия «информационно-методическое обеспечение деятельности специалистов по работе с молодежью и проведение мероприятий по профилактике незаконного потребления наркотических средств и психотропных веществ, пропаганде здорового образа жизни» - 1,8 млн.руб.

#### Подпрограмма № 2 «Профилактика преступлений и иных правонарушений в Архангельской области»

В рамках подпрограммы № 2 в 2022 году объемы финансирования в сумме 88,9 млн.руб. запланированы на реализацию 8 мероприятий, в 2023 году – 14,9 млн.руб. на реализацию 8 мероприятий и в 2024 году – 14,8 млн.руб. на реализацию 7 мероприятий.

Мероприятия данной подпрограммы реализуются в целях развития системы социальной профилактики правонарушений, направленной на активизацию борьбы с преступностью, незаконной миграцией, социальной адаптации лиц, освобожденных из учреждений уголовно-исполнительной системы.

Наибольшая сумма объемов финансирования планируется на окончание реализации в 2022 году мероприятия «проектирование и строительство здания специального учреждения УФС в г. Архангельске» - 70,1 млн.руб.

#### Подпрограмма № 4 «Профилактика экстремизма и терроризма в Архангельской области»

В рамках подпрограммы № 4 в 2022 году объемы финансирования в сумме 47,0 млн.руб. запланированы на реализацию 4 мероприятий, в 2023 году – 0,6 млн.руб. на реализацию 1 мероприятия и в 2024 году – 0,6 млн.руб. на реализацию 2 мероприятий.

Мероприятия указанной подпрограммы направлены на организацию взаимодействия и оптимизацию деятельности в сфере профилактики терроризма и экстремизма усиление антитеррористической защищенности социальных объектов, а также мест массового пребывания людей.

Основная сумма объемов финансирования по указанной подпрограмме в 2022 году планируется на мероприятие «реализация мероприятий по антитеррористической защищенности образовательных организаций в Архангельской области» – 46,3 млн.руб.

#### Подпрограмма № 5 «Противодействие коррупции в Архангельской области»



В рамках подпрограммы № 5 в 2022 году объемы финансирования в сумме 0,1 млн.руб. запланированы на проведение региональных (межрегиональных) конференций по вопросам противодействия коррупции

Мероприятия указанной подпрограммы направлены на искоренение причин и условий, порождающих коррупцию в обществе, и формирование антикоррупционного общественного сознания и нетерпимости по отношению к коррупции.

На плановый период 2023-2024 годов объемы финансирования не планируются.

В рамках государственной программы в целом на 2022 год утверждено 6 целевых показателей. Кроме того, в рамках подпрограмм утверждено 22 целевых показателя их реализации.

В подпрограмму № 2 включен целевой показатель «техническая готовность здания специального учреждения УФМС в г. Архангельске» в % исполнении. На 2022 год указанный целевой показатель составляет 100%.

Из подпрограммы № 2 исключен целевой показатель «количество введенных в эксплуатацию зданий специального учреждения УФМС в г. Архангельске» - 1 ед. Достижение указанного целевого показателя планировалось в 2021 году (ГП АО № 8 в ред. от 27.07.2021 № 383-пп).

Согласно плану реализации ГП АО № 8 на 2021 год утвержденному распоряжением администрации ГАО и ПАО от 11.02.2021 № 25-р/од (с изм. от 13.01.2021 № 78р/од) основной этап выполнения мероприятия «проектирование и строительство здания специального учреждения УФМС в г. Архангельске» - ввод здания в эксплуатацию (срок завершения) запланирован на 30.12.2021.

Исходя из вышеизложенного, указанный целевой показатель на 2022 год фактически сложился из технической готовности здания в 3 квартале 2021 года и свидетельствует о невыполнении плана реализации мероприятия «ввод в эксплуатацию» в срок до 30.12.2021, что в свою очередь свидетельствует о недостаточно качественном планировании сроков реализации мероприятий ГП АО № 8 ответственным исполнителем – администрацией ГАО и ПАО.

#### 7.4.9. Государственная программа Архангельской области «Защита населения и территорий Архангельской области от чрезвычайных ситуаций, обеспечение пожарной безопасности и безопасности на водных объектах»

Государственная программа Архангельской области «Защита населения и территорий Архангельской области от чрезвычайных ситуаций, обеспечение пожарной безопасности и безопасности на водных объектах» утверждена постановлением Правительства Архангельской области от 08.10.2013 № 465-пп (далее – госпрограмма № 465-пп).

В составе документов к законопроекту представлен проект изменений (без протокольной правки) в указанную государственную программу, в

котором отражены показатели реализации мероприятий на 2021 – 2024 годы, за счет всех источников (далее – проект НПА) за счет средств областного бюджета. Средства федерального бюджета, внебюджетные источники и средства местных бюджетов не предусмотрены.

Ответственным исполнителем указанной госпрограммы № 465-пп утверждено агентство государственной противопожарной службы и гражданской защиты Архангельской области.

Соисполнителями госпрограммы № 465-пп утверждены:

- министерство строительства и архитектуры Архангельской области;
- министерство топливно-энергетического комплекса и жилищно-коммунального хозяйства Архангельской области;
- министерство связи и информационных технологий Архангельской области;
- министерство образования Архангельской области;
- министерство здравоохранения Архангельской области.

Целью госпрограммы №465-пп является минимизация социального, экономического и экологического ущерба, наносимого населению, экономике и природной среде Архангельской области от пожаров, чрезвычайных ситуаций и происшествий на водных объектах.

С учетом представленных в составе документов к законопроекту документов, а также отчетным данным за прошлые периоды, сведения о расходах на реализацию мероприятий госпрограммы № 465-пп представлены в таблице 91.

Таблица 91. Расходы на реализацию мероприятий госпрограммы № 465-пп за счет всех источников, согласно отчетам и нормативно-правовым актам Правительства Архангельской области, включая проект НПА на октябрь 2021 года, млн.руб.

Показатели	2019	2020	2021	2022	2023	2024
	год	год	год	год	год	год
	испол- нено	испол- нено	план	план	план	план
<b>Всего по программе, в т.ч. подпрограммы:</b>	<b>1 783,5</b>	<b>1 817,7</b>	<b>1 826,0</b>	<b>2 071,3</b>	<b>2 036,2</b>	<b>2 340,2</b>
№1 "Пожарная безопасность в Архангельской области"	1 134,6	1 216,7	1 282,5	1 411,0	1 474,7	1 767,5
№2 "Снижение рисков и смягчение последствий чрезвычайных ситуаций межмуниципального и регионального характера, а также обеспечение безопасности людей на водных объектах в Архангельской области"	258,6	261,8	316,9	370,7	331,1	341,7
№3 "Обеспечение реализации государственной программы в Архангельской области"	17,3	20,1	16,6	20,3	21,0	21,7
№4 "Построение (развитие), внедрение и эксплуатация аппаратно-программного комплекса "Безопасный город" в Архангельской области"	372,9	319,2	210,0	269,3	209,4	209,4

Основная сумма расходов приходится на подпрограмму № 1 «Пожарная безопасность в Архангельской области», удельный вес которой по результатам исполнения областного бюджета за 2019 - 2020 годы составил от 64 % до 67 % %, а на 2021 – 2024 годы предусматривается от 68 % до 76 %.

Расходы на реализацию мероприятий госпрограммы № 465-пп на 2022 год утверждены с ростом к 2021 году на 13,4 % или на 245,3 млн.руб., на 2023 – последующие снижение на 1,7 % (-35,1 млн.руб.), а на 2024 год – последующей рост на 14,9 % (+304,1 млн.руб.).

Основную долю расходов на реализацию мероприятий указанной государственной программы № 465-пп, согласно исполнению за 2019 – 2020 годы и проекту НПА на октябрь 2021 года, составляют средства, выделяемые из областного бюджета, информация о которых представлена на рисунке 66.

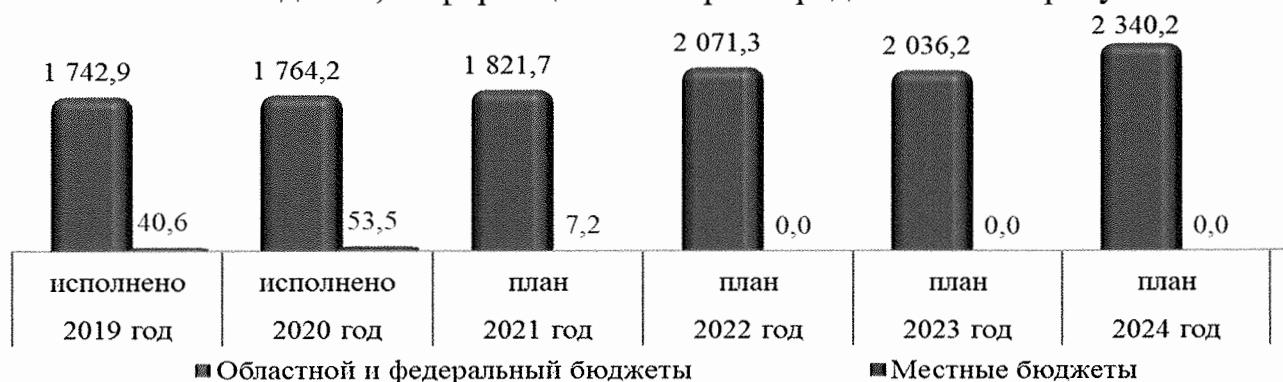


Рисунок 66. Расходы на реализацию мероприятий госпрограммы № 465-пп в разрезе источников финансирования, согласно отчетам и нормативно-правовым актам Правительства Архангельской области, включая проект НПА на октябрь 2021 г., млн.руб.

Как видно на указанном рисунке с 2022 года софинансирование мероприятий госпрограммы № 465-пп за счет средств местных бюджетов не предусматривается.

В 2019 – 2020 годах за счет местных бюджетов средства направлялись на содержание единой диспетчерской службы в муниципальных образованиях Архангельской области. С июля 2020 года создано и функционирует ГКУ «Региональная диспетчерская служба» финансируемая из областного бюджета, на обеспечение деятельности которой на 2021 – 2024 годы предусматривается от 77,3 млн.руб. до 80,9 млн.руб.

В 2021 году средства местных бюджетов предусмотрены на обеспечение населенных пунктов источниками наружного противопожарного водоснабжения, а также на укрепление материально-технической базы и развитие противопожарной инфраструктуры в муниципальных образовательных организациях.

Параметры финансирования государственной программы № 465-пп за счет средств, выделяемых из областного бюджета, представлены на рисунке 67.

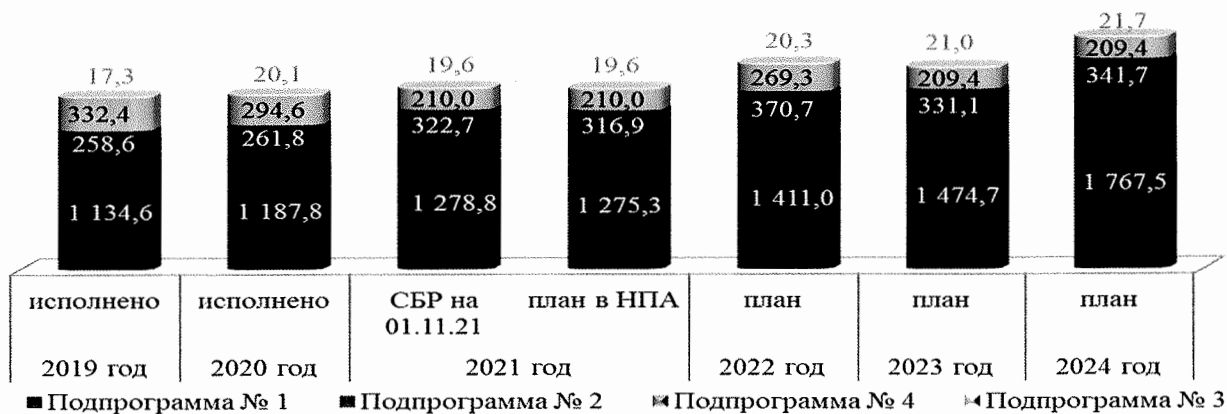


Рисунок 67. Показатели финансирования мероприятий госпрограммы № 465-пп из областного бюджета, млн.руб.

Как видно на рисунке, показателями уточненной сводной бюджетной росписи на 2021 год, действующей на 01.11.2021 параметры финансирования госпрограммы № 465-пп на 9,4 млн.руб. превышают данные, предусмотренные в проекте НПА на октябрь 2021 год, что связано с изменениями, внесенными в закон Архангельской области от 21.12.2020 № 363-22-ОЗ «Об областном бюджете на 2021 год...» областным законом от 27.10.2021 № 467-29-ОЗ, вступившим в силу с 28.10.2021, из них:

- по подпрограмме № 1 – на 3,6 млн.руб. больше;
- по подпрограмме № 2 – на 5,8 млн.руб. больше.

Представленные в составе документов к законопроекту параметры финансирования госпрограммы № 465-пп (с учетом проекта НПА на октябрь 2021 г.) на 2022 – 2024 годы, а также показатели, предусматриваемые в проекте областного закона «Об областном бюджете на 2022 год и на плановый период 2023 и 2024 годов» соответствуют друг-другу.

В целом на 2022 год, как законопроектом, так и проектом НПА по отношению к показателям уточненной бюджетной росписи на 2021 год (на 01.11.2021) расходы на реализацию мероприятий госпрограммы № 465-пп за счет средств, выделяемых из областного бюджета, увеличиваются на 13,1 % (+240,2 млн.руб.).

По главным распорядителям средств областного бюджета финансирование мероприятий реализации госпрограммы № 465-пп представлено в таблице 92.

Таблица 92. Финансирование госпрограммы № 465-пп из областного бюджета по главным распорядителям, млн.руб.

ГРБС	2021 г.	2022 г.	2023 г.	2024 г.
	СБР на 01.11.21	проект	проект	проект
Министерство строительства и архитектуры АО	3,1	4,0	0,0	0,0
Министерство ТЭК и ЖКХ АО	0,3	0,5	0,2	0,2
Министерство связи и информационных технологий АО	182,2	169,1	117,2	117,2
Министерство образования АО	23,0	23,0	0,0	0,0
Агентство государственной противопожарной службы и гражданской защиты АО	1 622,5	1 874,7	1 918,7	2 222,8
<b>Итого</b>	<b>1 831,1</b>	<b>2 071,3</b>	<b>2 036,2</b>	<b>2 340,2</b>

Основную долю расходов по финансированию мероприятий госпрограммы № 465-пп составляют мероприятия, где исполнителем является агентство государственной противопожарной службы и гражданской защиты Архангельской области, что на 2022 год составит 90,5 % от общей суммы расходов по данной госпрограмме из областного бюджета, на 2023 и 2024 годы – 94,2 % и 95,0 %, соответственно.

По подпрограммам предлагаемые законопроектом расходы на госпрограмму № 465-пп характеризуются следующим и показателями:

Подпрограмма № 1 «Пожарная безопасность в Архангельской области»:

Задачей реализации подпрограммы является повышение уровня защищенности населения и территорий Архангельской области от пожаров.

Как обозначено выше, основная сумма расходов, предусмотренная на реализацию госпрограммы № 465-пп, приходится на подпрограмму № 1 информация о финансировании которой представлена в таблице 93.

Таблица 93. Перечень мероприятий подпрограммы № 1 госпрограммы № 465-пп, финансируемых из областного бюджета, млн.руб.

№ мероп-ия	Наименование	2021 г.	2022 г.	2023 г.	2024 г.
		СБР на 01.11.21	план	план	план
1.1.	Создание и материально-техническое оснащение добровольной пожарной охраны	28,3	32,6	20,5	20,5
2.3.	Финансовое обеспечение деятельности ГБУ "Производственно-технический центр"	100,8	126,2	90,8	92,6
2.4.	Финансовое обеспечение деятельности ГКУ "Отряд государственной противопожарной службы.."	1 105,1	1 214,6	1 344,9	1 635,8
2.5.	Строительство объекта "Пожарное депо ГКУ "Отряд государственной противопожарной службы № 21" на 4 автомашины в городе Сольвычегодске	3,1			
2.6.	Сбор исходно-разрешительной документации (включая присоединение к инженерным сетям), техническое обследование существующих конструкций здания, корректировка проектно-сметной документации, проведение государственной экспертизы и строительство объекта "Комплекс пожарного депо и базы ГБУ "Служба спасения имени И.А. Поливаного" в жилом районе Майская горка г. Архангельска"		4,0		
2.13.	Обеспечение населенных пунктов Архангельской области источниками наружного противопожарного водоснабжения	18,0	10,0	18,0	18,0
2.14.	Укрепление материально-технической базы и развитие противопожарной инфраструктуры в муниципальных образовательных организациях муниципальных образований Архангельской области	5,0	5,0		
2.15.	Укрепление материально-технической базы и развитие противопожарной инфраструктуры в государственных образовательных организациях Архангельской области	18,0	18,0		
3.1.	Приобретение и установка автономных дымовых пожарных извещателей	0,6	0,6	0,6	0,6
<b>Итого</b>		<b>1 278,8</b>	<b>1 411,0</b>	<b>1 474,7</b>	<b>1 767,5</b>

Как видно в приведенной таблице, на 2022 год рост расходов по подпрограмме № 1 к показателям сводной бюджетной росписи (на 01.11.2021) составляет 10,3 % (+132,1 млн.руб.).

Наибольшие расходы по подпрограмме № 1 занимают расходы на обеспечение деятельности отрядов государственной противопожарной службы, расходы по которым на 2022 год предусматриваются в общей сумме 1 214,6 млн.руб., с ростом к 2021 году на 9,9 % (+109,5 млн.руб.), на 2023 год – последующий рост на 10,7 % (+130,3 млн.руб.), а на 2024 год – последующий рост на 21,6 % (+291,0 млн.руб.).

На 2022 год расходы на создание и материально-техническое оснащение добровольной пожарной охраны предлагается увеличить на 15,3 % (+4,3 млн.руб. и количество созданных территориальных подразделений добровольной пожарной охраны на конец 2022 года должно составить 170 ед. (план на 2021 год – 162 ед.), с последующим ростом на 2023 (178 ед.) и 2024 (186 ед.) годы по 8 ед. При этом, на 2023 год расходы по данному мероприятию сократятся на 37,1 % (12,1 млн.руб.), что противоречит перечню целевых показателей госпрограммы № 465-пп на 2023 год, где предусмотрено увеличение количества подразделений добровольной пожарной охраны на 8 ед. Расходы на 2024 год по данному мероприятию предлагается оставить на уровне 2023 года, тогда как на в 2024 году количество подразделений добровольной пожарной охраны должно увеличиться на 8 ед. и составить 186 ед.

Исходя из вышеизложенного, на 2023 – 2024 годы имеются риски недостижения целевого показателя о количество созданных территориальных подразделений добровольной пожарной охраны по вновь созданным подразделениям на 8 ед. ежегодно.

Отмечаем, что по бюджетные инвестиции по объекту ОАИП на 2021 год «Строительство объекта «Пожарное депо ГКУ «ОГПС-21» на 4 автомашины в г. Сольвычегодске Котласского района» на 2022 – 2024 годы не предусматриваются. Одновременно с этим, согласно отчету министра АО за 2020 год по ф. 0503190 «Сведения о вложениях в объекты недвижимого имущества, объектах незавершенного строительства» реализация данного проекта осуществляется с 2014 года, т.е. уже 7 лет, а затраты с 01.01.2014 по 01.01.2021 составили лишь 0,4 млн.руб., при сметной стоимости объекта 58,3 млн.руб. При этом плановый срок окончания реализации данного проекта – 2030 год или 16 лет.

Еще более негативно ситуация складывается по инвестиционному проекту на осуществление капитальных вложений «Комплекс пожарного депо и базы ГБУ Архангельской области "Служба спасения имени И.А. Поливаного" в жилом районе Майская горка города Архангельска», где на 2022 год предусмотрено 4,0 млн.руб., а на 2023 – 2024 годы – расходы не предусматриваются. По отчету ф. 0503190 за 2020 год реализация данного проекта осуществляется с 2008 года, т.е. 13 лет и затраты на 01.01.2021 составили 24,0 млн.руб. при сметной стоимости 255,3 млн.руб.

Подпрограмма № 2 «Снижение рисков и смягчение последствий чрезвычайных ситуаций межмуниципального и регионального характера, а также обеспечение безопасности людей на водных объектах в Архангельской области»

Задачей реализации подпрограммы является повышение защищенности населения и территорий Архангельской области от чрезвычайных ситуаций, пожаров и безопасность людей на водных объектах.

По подпрограмме № 2 расходы, предусматриваемые законопроектом на 2022 год, составляют 370,7 млн.руб., что на 14,0 % больше (+48,0 млн.руб.) больше утвержденных на 2021 год, на 2023 год расходы предусматриваются к 2022 году ниже на 10,7 % (-39,6 млн.руб.), а на 2024 год – последующий рост на 3,2 % (+10,6 млн.руб.).

По мероприятиям подпрограммы, предусмотренные госпрограммой № 465-пп расходы, представлены в таблице 94.

Таблица 94. Перечень мероприятий подпрограммы № 2 госпрограммы № 465-пп, финансируемых из областного бюджета, млн.руб.

№ мероп-ия	Наименование	2021 г.	2022 г.	2023 г.	2024 г.
		СБР на 01.11.21	план	план	план
1.1.	Проведение лабораторных испытаний (поверки) имущества гражданской обороны, находящегося в запасах (резервах) области		0,7		
1.2.	Повышение уровня готовности сил и средств по своевременному оказанию помощи при происшествиях на воде и островных территориях	3,3	26,6	3,7	5,7
1.3.	Мероприятия по предупреждению и ликвидации чрезвычайных ситуаций	22,0	22,0	22,0	22,0
1.4.	Создание, хранение и восполнение резерва нефтепродуктов для ликвидации чрезвычайных ситуаций	0,3	0,5	0,2	0,2
1.5.	Создание, хранение и восполнение резерва материальных ресурсов для ликвидации чрезвычайных ситуаций	2,6	2,7	2,0	2,0
1.6.	Финансовое обеспечение деятельности ГБУ АО «Служба спасения им. И.А. Поливаного»	134,6	141,3	137,6	141,0
1.7.	Финансовое обеспечение деятельности ГКУ Архангельской области "Центр ГЗ"	82,6	100,0	87,0	89,9
1.8.	Подготовка и проведение командно-штабных учений по развертыванию пункта временного размещения населения		0,8		
1.9.	Финансовое обеспечение деятельности ГКУ «Региональная диспетчерская служба»	77,3	76,3	78,5	80,9
<b>Итого</b>		<b>322,7</b>	<b>370,7</b>	<b>331,1</b>	<b>341,7</b>

Наибольший удельный вес в общей сумме расходов по подпрограмме № 2 составляют расходы из областного бюджета, направляемые на обеспечение ГБУ АО «Служба спасения им. И.А. Поливаного», что на 2022 год составит 38,1 %, на 2023 и 2024 годы – 41,6 % и 41,3 %, соответственно. В указанном мероприятии в т.ч. учитываются целевые средства, выделяемые данному бюджетному учреждению в виде субсидий на иные цели.

Подпрограмма № 3 «Обеспечение реализации государственной программы в Архангельской области»:

Расходы по подпрограмме на 2022 год законопроектом предусматриваются в сумме 20,3 млн.руб., что на 3,8 % (0,7 млн.руб.) больше, чем предусмотрено на 2021 год. На 2022 год законопроектом предусматривается – 21,0 млн.руб., а на 2024 год – 21,7 млн.руб., т.е. ежегодный рост на 0,7 млн.руб.

Расходы по указанной подпрограмме утверждены в целях обеспечения деятельности агентства государственной противопожарной службы и гражданской защиты Архангельской области.

Подпрограмма № 4 «Построение (развитие), внедрение и эксплуатация аппаратно-программного комплекса «Безопасный город» в Архангельской области»

Задачей реализации подпрограммы является повышение общего уровня общественной безопасности, правопорядка и безопасности среды обитания за счет существенного улучшения координации деятельности сил и служб, ответственных за решение этих задач.

По подпрограмме № 4 законопроектом на 2022 год предусматриваются расходы в общей сумме 269,3 млн.руб., что на 28,2 % (59,3 млн.руб.) больше плановых показателей 2021 года, предусмотренных бюджетной росписью, действующей на 01.11.2021.

На 2023 год расходы законопроектом по подпрограмме № 4 предусматриваются на 22,3 % (-60,0 млн.руб.) ниже проекта на 2022 год, а 2024 год – предлагается утвердить на уровне 2023 года.

В таблице 95 представлены сведения о расходах на реализацию подпрограммы № 4 на 2021 – 2024 годы, предусмотренные проектом НПА по госпрограмме № 465-пп.

Таблица 95. Перечень мероприятий подпрограммы № 4 госпрограммы № 465-пп, финансируемых из областного бюджета, млн.руб.

№ мероп-ия	Наименование	2021 г.	2022 г.	2023 г.	2024 г.
		СБР на 01.11.21	план	план	план
1.2.	Обеспечение работоспособности и развития АПК "Безопасный город" на территории Архангельской области	99,2	131,1	84,5	84,5
3.1.	Построение, обеспечение каналами связи, поддержка защищенной сети передачи данных	78,6	33,5	28,3	28,3
3.1.	Обеспечение функционирования системы-112 на территории Архангельской области	16,6	23,6	15,5	15,5
4.1.	Создание и обеспечение функционирования комплексной системы экстренного оповещения населения об угрозе возникновения или возникновении чрезвычайных ситуаций (КСЭОН)	11,2	76,7	76,7	76,7
4.2.	Обеспечение каналами связи КСЭОН	4,5	4,4	4,4	4,4
<b>Итого</b>		<b>210,0</b>	<b>269,3</b>	<b>209,4</b>	<b>209,4</b>



На обеспечение работоспособности аппаратно-программного комплекса «Безопасный город» на территории Архангельской области расходы на 2022 год увеличатся на 32,2 % (+31,9 млн.руб.), при этом в составе пояснительной записки к законопроекту причины данного роста не указаны. Указанное мероприятие реализуется ГАУ АО «Управление информационно-коммуникационных технологий Архангельской области», подведомственное министерству связи и информационных технологий Архангельской области. На 2023 год расходы по данному мероприятию снизятся на 35,6 % (-46,7 млн.руб.), а на 2024 год останутся на уровне 2023 года.

На создание и обеспечение функционирования комплексной системы экстренного оповещения населения об угрозе возникновения или возникновении чрезвычайных ситуаций расходы с 2022 года увеличатся в 6,8 раза (+65,4 млн.руб.) и составят 76,7 млн.руб. ежегодно. Согласно пояснительной записке указанное увеличение связано с модернизацией, внедрением и функционированием региональной автоматизированной системы централизованного оповещения (РАСЦО). При этом, в проекте НПА на октябрь 2021 года указанное мероприятие отдельно не предусматривается, а расходы на него включены в п. 4.1. перечня мероприятий подпрограммы № 4 «Создание и обеспечение функционирования комплексной системы экстренного оповещения населения об угрозе возникновения или возникновении чрезвычайных ситуаций».

#### 7.4.10. Государственная программа Архангельской области «Охрана окружающей среды, воспроизводство и использование природных ресурсов Архангельской области»

Государственная программа Архангельской области «Охрана окружающей среды, воспроизводство и использование природных ресурсов Архангельской области» утверждена постановлением Правительства Архангельской области от 11.10.2013 № 476-пп (далее – ГП АО «Охрана окружающей среды», госпрограмма, программа).

Ответственным исполнителем программы является министерство природных ресурсов и лесопромышленного комплекса Архангельской области (далее – министерство природных ресурсов АО).

Объемы финансирования в текущем и планируемых периодах на реализацию госпрограммы (в ред. постановления Правительства АО от 20.10.2021 № 577-пп) по источникам и в разрезе подпрограмм представлены в таблице ниже:

Программа, подпрограмма	Источник финансирования	Сумма финансирования (млн.руб.)			
		2021 год	2022 год	2023 год	2024 год
Всего по государственной программе "Охрана окружающей среды"	всего	574,2	618,5	316,6	3 085,4
	в том числе:				
	федеральный бюджет	53,9	33,0	34,3	34,9
	областной бюджет	485,7	510,7	245,3	237,6
	местные бюджеты	0,6	40,8	3,0	3,0
	внебюджетные средства	34,0	34,0	34,0	2 809,9
	всего	510,0	553,0	267,8	3 046,7

Программа, подпрограмма	Источник финансирования	Сумма финансирования (млн.руб.)			
		2021 год	2022 год	2023 год	2024 год
Подпрограмма № 1 "Охрана окружающей среды и обеспечение экологической безопасности Архангельской области"	в том числе:				
	федеральный бюджет	19,3	0,0	0,0	0,0
	областной бюджет	468,1	490,1	242,7	235,1
	местные бюджеты	0,6	40,8	3,0	13,8
	внебюджетные средства	22,0	22,0	22,0	2 797,9
	всего	36,3	44,8	36,5	37,1
Подпрограмма № 2 "Воспроизводство и использование природных ресурсов"	в том числе:				
	федеральный бюджет	24,3	23,8	24,5	25,1
	внебюджетные средства	12,0	12,0	12,0	12,0
	всего	27,9	20,7	12,3	12,3
Подпрограмма № 3 "Развитие водохозяйственного комплекса Архангельской области"	в том числе:				
	федеральный бюджет	10,3	9,1	9,8	9,8
	областной бюджет	17,6	11,6	2,6	2,6

Следует отметить, что в приложении № 2 «Перечень мероприятий ГП АО «Охрана окружающей среды» в итоговой части объемов финансирования отмечено наличие арифметических и технических ошибок, а именно:

1) в итогах по подпрограмме № 1 на 2024 год по средствам местного бюджета на 10,7 млн.руб., указано - 13,77 млн.руб., а в перечне по 4 мероприятиям (2.2, 1.5, 5.1 и 5.2) сумма по средствам местного бюджета составит всего 3,0 млн.руб. (0,45+2,45+0,1+0,02);

2) техническая ошибка допущена по источникам финансирования мероприятия пункта 1.12. «Закупка контейнеров для раздельного накопления ТКО, устанавливаемых на контейнерных площадках, включенных в реестр мест (площадок) накопления ТКО (в рамках реализации федерального проекта «Комплексная система обращения с твердыми коммунальными отходами» национального проекта «Экология»)» на 2021 год на сумму 19,3 млн.руб. Так в мероприятии указаны источники: областной бюджет – 19,31 млн.руб. и местные бюджеты – 0,39 млн.руб., а в итогах подпрограммы № 1 19,31 млн.руб. – это федеральный бюджет, а 0,39 млн.руб. - областной бюджет.

3) в итогах программы № 2 по средствам областного бюджета за 2022 год на сумму 0,03 млн.руб.;

4) в итоге суммы финансирования мероприятия пункта 3.2. «Обеспечение деятельности исполнительного органа государственной власти Архангельской области, осуществляющего руководство и управление в сфере установленных функций» на 2022 год не учтены средства областного бюджета в размере 8,97 млн.руб.;

5) в итогах по программе на 2024 год на сумму 1,3 млн.руб., указано 4 371,3 млн.руб. при этом следовало указать 3 085,4 млн.руб.

Установленные факты требуют приведения приложения № 2 госпрограммы в соответствии с положениями подпункта 2 пункта 10 и приложения № 5 «Порядка разработки и реализации государственных программ Архангельской области», утвержденного постановлением Правительства Архангельской области от 10.07.2012 № 299-пп.

Объемы финансирования на реализацию госпрограммы в текущем и планируемых годах в разрезе подпрограмм за счет средств федерального и областного бюджетов представлены в таблице ниже:

млн.руб.

Программа, подпрограмма	2021 год			2022 год		2023 год		2024 год	
	объем финанси рования, в ГП АО от 20.10.20 21	сводная бюджетная роспись на 01.11.2021	Откло нение	объем финанси рования, в ГП АО	объем финанси рования в Законоп роекте	объем финанси рования в ГП АО	объем финанси рования в Законоп роекте	объем финанси рования в ГП АО	объем финанси рования в Законопр оекте
Расходы по ГП АО "Охрана окружающей среды"	539,6	564,0	24,4	543,6	543,6	279,5	279,5	272,5	272,5
Подпрограмма № 1 "Охрана окружающей среды и обеспечение экологической безопасности Архангельской области"	487,4	510,9	23,5	490,1	490,1	242,7	242,7	235,1	235,1
Подпрограмма № 2 "Воспроизводство и использование природных ресурсов"	24,3	24,3	0	32,8	32,8	24,5	24,5	25,1	25,1
Подпрограмма № 3 "Развитие водохозяйственного комплекса Архангельской области"	27,9	28,7	0,8	20,7	20,7	12,3	12,3	12,3	12,3

Объемы финансирования программы на 2022, 2023 и 2024 годы, соответствуют объемам, предусмотренным законопроектом.

В рамках ГП АО «Охрана окружающей среды» на три года запланировано проведение 31 мероприятия, из них на 2022 запланировано 28 мероприятий, на 2023 - 18 мероприятий и 2024 - 20 мероприятий.

Основная часть расходов программы предусмотрена на реализацию подпрограммы № 1 «Охрана окружающей среды и обеспечение экологической безопасности Архангельской области», их доля в 2022 году составляет в общем объеме госпрограммы 89,4 %.

Законопроектом предлагается направить на реализацию подпрограммы № 1 в 2022 году 490,1 млн.руб., которые составят 95,9 % к оценке 2021 года (на 01.11.2021), на 2023 год – 242,7 млн.руб. или 47,5 % к оценке 2021 года, на 2024 год – 235,1 млн.руб. или 46,0 % к оценке 2021 года.

На 2022 год по подпрограмме № 1 запланировано исполнение 28 мероприятий, из них на мероприятие «Возмещение недополученных доходов, возникающих в результате государственного регулирования тарифов в области обращения с твердыми коммунальными отходами» предусмотрено 165,3 млн.руб. средств областного бюджета или 33,7 % от расходов подпрограммы № 1.

Согласно представленному в приложении № 18 к пояснительной записке к законопроекту «Объем субсидии на возмещение недополученных доходов, возникающих в результате государственного регулирования тарифов в области обращения с твердыми коммунальными отходами (далее

– ТКО) на 2022-2024 годы» (далее Расчет) размер субсидии в соответствии с предельными объемами финансирования составит 165,3 млн.руб. на 2022 год, 171,7 млн.руб. - на 2023 год и 174,9 млн.руб. - на 2024 год.

Следует отметить, что Расчет к законопроекту (Приложение № 18 к пояснительной записке) представлен некорректный, так как:

1) выполнен исходя из планируемого объема ТКО, в отношении которых осуществлены транспортирование, обработка, утилизация, обезвреживание и (или) захоронение получателем субсидии населению и потребителям, приравненным к населению, определенного на основании не актуальной редакции Территориальной схемы обращения с отходами, утвержденной постановлением Правительства Архангельской области от 11.04.2017 № 144-пп (далее – Территориальная схема, ТСОО), а именно не учтены изменения, внесенные в ТСОО постановлением Правительства Архангельской области от 31.08.2021 № 451-пп (в части табл. 2.9. Результаты расчета объема ТКО IV-V классов опасности, образующихся на территории Архангельской области (куб.м). С учетом актуальной редакции ТСОО объем ТКО от населения и потребителей, приравненных к населению, составит 2 227 621 куб.м в год.

При этом, в расчет потребности в субсидии включены иные объемы ТКО: 2022 - 2 415 287,0 куб.м, 2023 - 2 411 220,14 куб.м, 2024 - 2 410 569,35 куб.м.

В рамках проводимого контрольного мероприятия, согласно плану на 2021 год по обоснованности расходования средств областного бюджета на возмещение недополученных доходов, возникающих в результате государственного регулирования тарифов в области обращения с ТКО, в ходе проверки регионального оператора по обращению с твердыми коммунальными отходами ООО «ЭкоИнтегратор» и министерства природных ресурсов АО установлены следующие данные об объемах ТКО, в таблицах ниже:

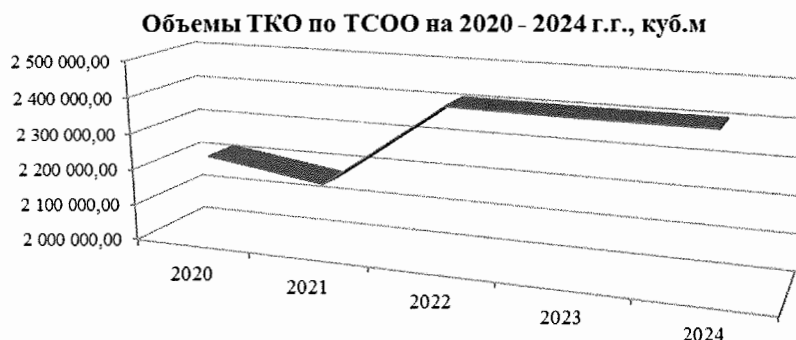
Объемы ТКО для населения и потребителей, приравненных к населению 2020 года:

Период 2020 года	Расчетный объем ТКО (таблица 2.9.) по ТСОО (куб.м)	Плановые объемы для населения по договору от 24.12.2020 № 1 (куб.м)	Предъявлено ООО «ЭкоИнтегратор» по расчетам к субсидированию в 2020 году (куб.м)	Отклонение объемов ТКО (куб.м)	
				плановых и расчетных, предъявленных к субсидированию	расчетных, предъявленных к субсидированию и по ТСОО
А	1	2	3	6=3-2	7=3-1
январь	556 905,250	607 464	485 190,368	-122 273,632	-71 714,882
февраль					
март					
апрель	556 905,250	607 464	601 474,714	-5 989,286	44 569,464
май					
июнь					
июль	556 905,250	607 464	560 105,166	-47 358,834	3 199,916
август					
сентябрь					

Период 2020 года	Расчетный объем ТКО (таблица 2.9.) по ТСОО (куб.м)	Плановые объемы для населения по договору от 24.12.2020 № 1 (куб.м)	Предъявлено ООО «ЭкоИнтегратор» по расчетам к субсидированию в 2020 году (куб.м)	Отклонение объемов ТКО (куб.м)	
				плановых и расчетных, предъявленных к субсидированию	расчетных, предъявленных к субсидированию и по ТСОО
октябрь	556 905,250	607 464	584 740,362	-22 723,638	27 835,112
ноябрь					
декабрь					
Итого	2 227 621	2 429 856	2 231 510,610	-198 345,390	3 889,610

Для сравнения следует отметить, что в Расчете потребности в субсидии квартальные объемы ТКО на 2022 - 2024 г.г применены в больших размерах, чем квартальные объемы 2020, 2021 гг. (из данных ТСОО), при том условии, что численность населения в области ежегодно сокращается. Данные представлены в таблице и на рисунке ниже:

Объемы ТКО по ТСОО:			Объемы по Расчету к Законопроекту		
год	2020	2021	2022	2023	2024
Объем ТКО на год, куб.м	2 227 621,00	2 178 575,00	2 415 287,00	2 411 220,14	2 410 569,35
Объем ТКО на квартал, куб.м	556 905,25	544 643,75	603 821,75	602 805,04	602 642,34



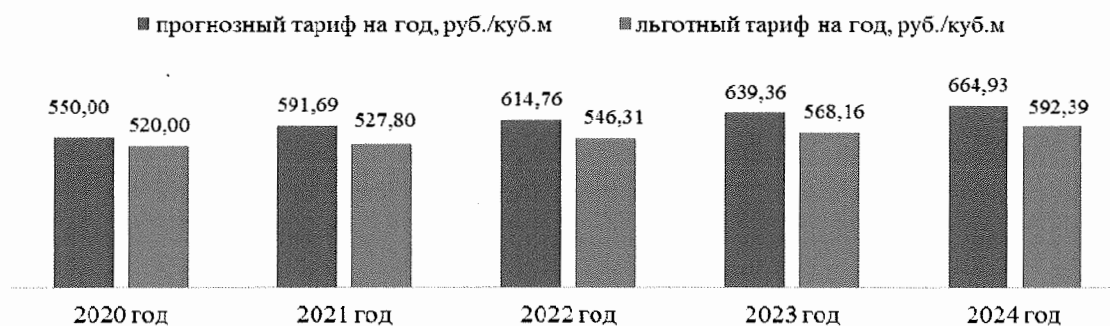
2) прогнозный тариф регионального оператора включен в Расчет следующий: на 2022 – 614,76 руб./куб.м, 2023 – 639,36 руб./куб.м, 2024 – 664,93 руб./куб.м. с отметкой, что на 2 полугодие тариф, рассчитан с учетом инвестиционной составляющей, что вызывает сомнение, так как агентством по тарифам и ценам Архангельской области постановлением от 18.12.2020 №70-в/12 установлен и введен в действие на услугу регионального оператора по обращению с твердыми коммунальными отходами, оказываемую на территории Архангельской области ООО «ЭкоИнтегратор» с 01.07.2021 по 31.12.2021 года уже в размере 662,93 руб./куб.м (без инвестиционной составляющей).

Кроме того, в соответствии с Прогнозом предельного роста регулируемых тарифов на жилищно-коммунальные услуги для населения на 2022 – 2024 годы, прилагаемым к законопроекту – предельный рост тарифов на услуги по обращению с твердыми коммунальными отходами составляет: 2022/2021 -103,5 %; 2023/2022 - 104,0 %; 2024/2023 - 104,0 %.

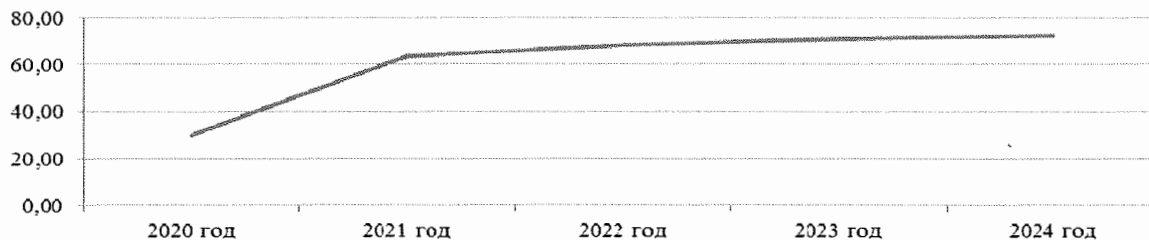
Данные о росте тарифов и отклонениях (межтарифной разнице), возникающих в результате государственного регулирования тарифов в области обращения с ТКО для населения и потребителей, приравненных к населению, и применяемых для расчета размера субсидии представлены в таблице и на рисунках ниже:

Единые тарифы на год	2020 год	2021 год	2022 год	2023 год	2024 год
Прогнозный единый тариф на год, руб./куб.м	550,00	591,69	614,76	639,36	664,93
Льготный единый тариф на год, руб./куб.м	520,00	527,80	546,31	568,16	592,39
Дельта (межтарифная разница) по тарифам на	30,00	63,89	68,45	71,20	72,54

### Рост тарифов в области обращения с ТКО



### Изменение межтарифной разницы, возникающих в результате государственного регулирования тарифов в области обращения с ТКО на год, руб./куб.м



С учетом вышеизложенного, при расчете объема потребности в субсидии на возмещение недополученных доходов, возникающих в результате государственного регулирования тарифов в области обращения с твердыми коммунальными отходами на 2022 - 2024 годы требуется применить более достоверную информацию как об объемах ТКО, так и о планируемом тарифе (при этом, при наличии инвестиционной составляющей в едином прогнозном тарифе необходимо представлять информацию об инвестиционных проектах).

Министерством природных ресурсов АО в ходе подготовки заключения к Законопроекту представлена уточненная потребность в средствах субсидии на 2022-2024 годы с учетом данных территориальной схемы (утвержденной постановлением Правительством Архангельской области от 31.08.2021 № 451-пп) и оперативной информации агентства по тарифам и ценам Архангельской области от 19.11.2021 о прогнозных тарифах на услуги регионального оператора.

С учетом скорректированных агентством по тарифам и ценам АО прогнозных тарифов на услуги регионального оператора и территориальной схемой от 31.08.2021 потребность в субсидии региональному оператору представлена в таблице ниже:

Параметры расчета	Плановый объем субсидии		
	2022 год	2023 год	2024 год
Объем ТКО, образующихся на территории Архангельской области (табл. 12.2 ТСОО), куб.м.	2 218 185,69	2 207 973,83	2 197 814,28
Прогнозный единый тариф регионального оператора в год согласно расчету агентства, руб./куб.м., в том числе:	929,00	1026,00	1059,00
на 1 полугодие, руб./куб.м.	662,93	1026	1026
на 2 полугодие, руб./куб.м.	1195,07	1026	1092
Льготный единый тариф согласно расчету агентства, руб./куб.м., в том числе:	546,31	568,16	590,89
на 1 полугодие, руб./куб. м	535,60	557,02	579,3
на 2 полугодие, руб./куб. м	557,02	579,3	602,48
Разница между прогнозным и льготным тарифами, руб./куб. м., в том числе:	382,69	457,84	468,11
на 1 полугодие, руб./куб. м	127,33	468,98	446,7
на 2 полугодие, руб./куб. м	638,05	446,7	489,52
Объем субсидии на возмещение недополученных доходов, возникающих в результате государственного регулирования тарифов в области обращения с твердыми коммунальными отходами, млн.руб.	848, 878	1 010, 899	1 028, 819

По результатам рассмотрения заявления и обосновывающих документов организации – регионального оператора и установления агентством по тарифам и ценам АО экономически обоснованного тарифа и льготного тарифа на 2022 год (в срок до 20 декабря 2021 года), а также с учетом планируемой актуализации ТСОО, размер субсидии по возмещению убытков от государственного регулирования тарифов требует корректировки.

Таким образом отмечаем, что потребность в субсидии на возмещение недополученных доходов, возникающих в результате государственного регулирования тарифов в области обращения с твердыми коммунальными отходами не обеспечена финансированием из областного бюджета на 2022 год в сумме 683,6 млн.руб., на 2023 год в сумме 839,2 млн.руб., на 2024 год в сумме 853,9 млн.руб., что свидетельствует о нарушении принципов полноты отражения расходов и достоверности бюджета, определенных статьями 32 и 37 БК РФ.

Согласно пояснительной записке к законопроекту по программе «Охрана окружающей среды» «Бюджетные инвестиции запланированы в сумме 166,7 млн.руб. (в 5 раз выше уровня 2021 года) на следующие цели:

– на взнос в уставный капитал акционерного общества «Архангельский экологический оператор» *на разработку проектно-сметной документации* по созданию трех опорных объектов по обработке, утилизации и захоронению отходов - 93,0 млн.руб.;

– на строительство кладбища в д. Валдушки в виде субсидии городскому округу «Город Архангельск» - 73,7 млн.руб.

По запланированным в 5 раз выше уровня 2021 года инвестициям следует отметить следующее:

По взносу в уставный капитал - 93,0 млн.руб.:

1) Согласно ч. 1 ст. 80 БК РФ порядок принятия решений о предоставлении бюджетных инвестиций юридическим лицам, не являющимся государственными или муниципальными учреждениями и государственными или муниципальными унитарными предприятиями, из бюджета субъекта Российской Федерации устанавливается высшим исполнительным органом государственной власти субъекта Российской Федерации.

2) В соответствии с п.п. 1 п. 4 Порядка принятия решения о предоставлении бюджетных инвестиций юридическим лицам, не являющимся государственными и муниципальными учреждениями и государственными и муниципальными унитарными предприятиями, в объекты капитального строительства и (или) на приобретение объектов недвижимого имущества за счет средств областного бюджета, утвержденного Постановлением Правительства Архангельской области от 10.04.2018 № 160-пп (далее – Порядок № 160-пп), предоставление бюджетных инвестиций осуществляется при условии, что эти инвестиции не могут быть направлены юридическим лицом на финансовое обеспечение разработки проектной документации на объекты капитального строительства и проведение инженерных изысканий, выполняемых для подготовки такой проектной документации. Согласно п. 8 Порядка № 160-пп общий (предельный) объем бюджетных инвестиций, предоставляемых на реализацию инвестиционного проекта, не может быть установлен выше 90 процентов и ниже 5 процентов сметной стоимости объекта капитального строительства (в ценах соответствующих лет реализации инвестиционного проекта). В связи с этим, разработка проектной документации, включая определение сметной стоимости строительства, осуществляется до утверждения объема инвестиций.

Таким образом, в отсутствие проектной документации выделение инвестиций противоречит ч. 1 ст. 80 БК РФ, пп. 1 п. 4, п. 8 Порядка № 160-пп.

2) Акционерное общество «Архангельский экологический оператор» (ИНН 2901250088) зарегистрировано инспекцией ФНС по г. Архангельску 15.09.2021, которое образовано путем смены наименования АО «Корпорация развития Архангельской области» по распоряжению министерства имущественных отношений Архангельской области от 02.09.2021 № 923-р.



Согласно Уставу АО «Архангельский экологический оператор» уставный капитал его составляет 30 543 838 рублей. Уставный капитал общества может быть увеличен путем увеличения номинальной стоимости акций или размещения дополнительных акций.

Аналогичный порядок предусмотрен п. 1 ст. 28 Федерального закона от 26.12.1995 № 208-ФЗ «Об акционерных обществах». При этом, решение об увеличении уставного капитала принимается общим собранием акционеров либо советом директоров (наблюдательным советом) общества в установленном порядке.

В соответствии с ч. 1 ст. 80 БК РФ предоставление бюджетных инвестиций юридическим лицам, не являющимся государственными или муниципальными учреждениями и государственными или муниципальными унитарными предприятиями, влечет возникновение права государственной или муниципальной собственности на эквивалентную часть уставных (складочных) капиталов указанных юридических лиц, которое оформляется участием Российской Федерации, субъектов РФ и муниципальных образований в уставных (складочных) капиталах таких юридических лиц в соответствии с гражданским законодательством Российской Федерации. Оформление доли Российской Федерации, субъекта РФ, муниципального образования в уставном (складочном) капитале, принадлежащей Российской Федерации, субъекту РФ, муниципальному образованию, осуществляется в порядке и по ценам, которые определяются в соответствии с законодательством Российской Федерации.

При предоставлении инвестиций в уставной капитал АО «Архангельский экологический оператор» Архангельская область должна получить в собственность акции общества, т.е. уставной капитал должен общества быть увеличен до предоставления инвестиций и должен обеспечивать получение Архангельской областью акций, имеющих рыночную стоимость.

3) Согласно п. 7.5 Устава АО «Архангельский экологический оператор» при увеличении уставного капитала общество обязано руководствоваться ограничениями, установленными федеральными законами.

Согласно информации, размещенной на портале СБИС<sup>10</sup>, результаты деятельности АО «Архангельский экологический оператор» низкие. Так, за 2020 год доходы составили 67,7 млн.руб., расходы – 69,4 млн.руб., чистая прибыль «-» 1,7 млн.руб. (убыток). Чистые активы составляют 29,5 млн.руб., что меньше уставного капитала на 1,0 млн.руб.

В соответствии со ст. 35 Федерального закона от 26.12.1995 № 208-ФЗ «Об акционерных обществах», если по окончании второго финансового года или каждого последующего финансового года стоимость чистых активов акционерного общества окажется меньше его уставного капитала, в состав годового отчета акционерного общества должен быть включен раздел о

<sup>10</sup> <https://sso.sbis.ru/auth-online/?ret=online.sbis.ru/>

состоянии его чистых активов, содержащий в том числе перечень мер по приведению стоимости чистых активов акционерного общества в соответствие с величиной его уставного капитала, а если стоимость чистых активов акционерного общества останется меньше его уставного капитала по окончании финансового года, следующего за вторым финансовым годом или каждым последующим финансовым годом, по окончании которых стоимость чистых активов общества оказалась меньше его уставного капитала, акционерное общество не позднее чем через шесть месяцев после окончания соответствующего финансового года обязано принять решение об уменьшении своего уставного капитала до величины, не превышающей стоимости его чистых активов, или решение о своей ликвидации.

Таким образом, при инвестировании в уставной капитал АО «Архангельский экологический оператор» Архангельская область получит в собственность акции общества, которое находится на грани ликвидации и рыночная стоимость которых (с учетом финансового положения общества) указывает на неэффективное вложение бюджетных средств.

Из вышеизложенного следует, что в рамках ГП АО «Охрана окружающей среды» не могут быть предусмотрены инвестиции в размере 93,0 млн.руб. на взнос в уставный капитал акционерного общества «Архангельский экологический оператор» с указанием цели - на разработку проектно-сметной документации по созданию трех опорных объектов по обработке, утилизации и захоронению отходов.

По 73,7 млн.руб., предусмотренным на строительство кладбища:

Мероприятие пункта 1.13. «Строительство кладбища в д. Валдушки» включено в подпрограмму № 1. Данное мероприятие не отвечает задаче подпрограммы – усовершенствование системы управления отходами производства и потребления, в том числе с твердыми коммунальными отходами и если это строительство, то не может быть связано с целевым показателем пункта 1.1. «Площадь земель, реабилитированных в результате ликвидации экологического ущерба от хозяйственной и иной деятельности». Следовательно, мероприятие пункта 1.13. «Строительство кладбища в д. Валдушки» должно быть исключено из этого раздела подпрограммы № 1.

Городской округ «Город Архангельск» осуществляет данное мероприятие, как капитальные вложения в объекты муниципальной собственности в рамках муниципальной программы «Комплексное развитие территории городского округа «Город Архангельск».

По подпрограмме № 2 «Воспроизводство и использование природных ресурсов» запланировано проведение пяти мероприятий на 2022 год на сумму 32,8 млн.руб., что составят 135,0 % к оценке 2021 года, на 2023 год – 24,5 млн.руб. или 100,8 % к оценке 2021 года, на 2024 год – 25,1 млн.руб. или 103,3 % к оценке 2021 года.

Увеличение финансирования на 35 % на 2022 год обусловлено финансированием мероприятия пункта 3.2. «Обеспечение деятельности исполнительного органа государственной власти Архангельской области,

осуществляющего руководство и управление в сфере установленных функций» за счет средств областного бюджета в размере 8,97 млн.руб.

Финансирование за предшествующие и последующие годы представлен рисунок ниже:



Согласно механизму реализации госпрограммы мероприятие пункта 3.2 перечня мероприятий подпрограммы № 2 (приложение № 2 к государственной программе) осуществляет министерство природных ресурсов и лесопромышленного комплекса самостоятельно в части исполнения переданных полномочий Российской Федерации в области охраны и использования охотничьих ресурсов.

Законопроектом средства предусмотрены на «Расходы на выплаты персоналу государственных (муниципальных) органов» и «Закупка товаров, работ и услуг для обеспечения государственных (муниципальных) нужд». В пояснительной записке объяснения по данному факту отсутствуют.

В соответствии с ч. 2 ст. 33 Федерального закона от 24.07.2009 № 209-ФЗ «Об охоте и о сохранении охотничьих ресурсов и о внесении изменений в отдельные законодательные акты Российской Федерации» средства на осуществление переданных в соответствии с частью 1 статьи 33 полномочий предоставляются в виде субвенций из федерального бюджета.

По подпрограмме № 3 «Развитие водохозяйственного комплекса Архангельской области» на 2022 год запланировано проведение пяти мероприятий на сумму 20,7 млн.руб., что составят 72,1 % к оценке 2021 года, из них 9,1 млн.руб., или 43,5 % всех мероприятий подпрограммы, которые предусмотрены на финансовое обеспечение исполнения министерством природных ресурсов отдельных полномочий Российской Федерации в области водных отношений только за счет федерального бюджета.

На 2023 и 2024 годы предусмотрено по 12,3 млн.руб. на реализацию трех мероприятий, что составляет 42,9 % к оценке 2021 года.

7.4.11. Государственная программа Архангельской области «Формирование современной городской среды в Архангельской области»

Постановлением Правительства АО от 22.08.2017 № 330-пп утверждена государственная программа «Формирование современной городской среды в Архангельской области» (далее – программа, госпрограмма, ГП № 330-пп). Ответственный исполнитель госпрограммы - министерство ТЭК и ЖКХ АО.

Объем финансирования согласно законопроекту на 2022 год на реализацию мероприятий ГП № 330-пп составит 555,5 млн.руб., что на 87,3 млн.руб. меньше объемов 2021 года – 642,8 млн.руб., утвержденных областным законом от 21.12.2020 № 363-22-ОЗ (в ред. от 27.10.2021).

Распределение бюджетных ассигнований на реализацию ГП № 330-пп в разрезе источников финансирования представлено в таблице 96.

Таблица 96. Распределение бюджетных ассигнований по источникам финансирования

Наименование	всего	федеральный бюджет	областной бюджет
Объем финансирования на 2021 год согласно сводной бюджетной росписи на 01.11.2021	737,6	435,6	302,0
Утверждено в ГП № 330-пп на 2021 (за счет средств ФБ и ОБ в ред. от 25.10.2021)	875,7	435,6	440,1
Объем финансирования на 2022 год согласно Законопроекту	555,5	416,2	139,3
Утверждено в ГП № 330-пп на 2022 (за счет средств ФБ и ОБ в ред. от 25.10.2021)	555,5	416,2	139,3
Объем финансирования на 2023 год согласно Законопроекту	316,4	310,1	6,3
Утверждено в ГП № 330-пп на 2023 год (за счет средств ФБ и ОБ в ред. от 25.10.2021)	316,4	310,1	6,3
Объем финансирования на 2024 год согласно Законопроекту	351,5	344,5	7,0
Утверждено в ГП № 330-пп на 2024 (за счет средств ФБ и ОБ в ред. от 25.10.2021)	351,5	344,5	7,0

Распределение бюджетных ассигнований федерального и областного бюджетов в разрезе мероприятий представлено в таблице 97.

Таблица 97. Распределение бюджетных ассигнований по мероприятиям

мероприятие	2022, млн.руб.			2023, млн.руб.			2024, млн.руб.		
	всего	ФБ	ОБ	всего	ФБ	ОБ	всего	ФБ	ОБ
2.1 Мероприятия по формированию современной городской среды в рамках реализации федерального проекта "Формирование комфортной городской среды" национального проекта "Жилье и городская среда"	316,3	310,0	6,3	316,4	310,1	6,3	351,5	344,5	7,0

мероприятие	2022, млн.руб.			2023, млн.руб.			2024, млн.руб.		
	всего	ФБ	ОБ	всего	ФБ	ОБ	всего	ФБ	ОБ
2.5 Реализация проекта "Достопримечательное место "Комплекс первоначальных построек Вологодско-Архангельской линии Северной железной дороги. Станция Няндомы" в г. Няндомы в рамках реализации федерального проекта "Формирование комфортной городской среды" национального проекта "Жилье и городская среда"	8,5	0,0	8,5	0,0	0,0	0,0	0,0	0,0	0,0
2.6 Благоустройство территорий городского округа "Город Архангельск"	35,0	0,0	35,0	0,0	0,0	0,0	0,0	0,0	0,0
2.7. Благоустройство территорий и приобретение уборочной и коммунальной техники	30,6	0,0	30,6	0,0	0,0	0,0	0,0	0,0	0,0
2.10. Разработка проектов (проектной документации) на выполнение работ по благоустройству дворовых и общественных территорий	31,5	0,0	31,5	0,0	0,0	0,0	0,0	0,0	0,0
2.11. Реализация проекта «Каргопольскому театру – быть!» в г. Каргополе в рамках реализации федерального проекта «Формирование комфортной городской среды» национального проекта «Жилье и городская среда»	73,6	56,3	17,3	0,0	0,0	0,0	0,0	0,0	0,0
2.12. Реализация проекта «Благоустройство набережной в г. Онега» в рамках реализации федерального проекта «Формирование комфортной городской среды» национального проекта «Жилье и городская среда»	60,0	50,0	10,0	0,0	0,0	0,0	0,0	0,0	0,0
всего	555,5	416,3	139,2	316,4	310,1	6,3	351,5	344,5	7,0

Средства на реализацию мероприятий 2.1 и 2.10 в общем размере 347,9 млн.руб. предоставляются муниципальным образованиям в виде субсидии при соблюдении условий софинансирования. Остальные мероприятия (№ 2.5, 2.6, 2.7, 2.11, 2.12) финансируются в размере 207,6 млн.руб. в виде иных межбюджетных трансфертов.

Необходимо отметить, что в Приложении № 2 к ГП № 330-пп в мероприятии 2.1, а также в общем итоге объемов финансирования мероприятий всей программы неверно указано название федерального проекта «Формирование современной городской среды», вместо ФП «Формирование комфортной городской среды».

Информация о значениях целевых показателей программы на 2021-2024 годы представлены в таблице ниже:

Наименование целевого показателя	Ед. изм.	Значение целевого показателя			
		2021	2022	2023	2024
1. Количество благоустроенных дворовых территорий	ед.	59	40	40	40

Наименование целевого показателя	Ед. изм.	Значение целевого показателя			
		2021	2022	2023	2024
7. Количество благоустроенных общественных территорий в рамках реализации ФП "Формирование комфортной городской среды" НП "Жилье и городская среда"	ед.	110	108	110	100
11. Индекс качества городской среды в рамках реализации ФП "Формирование комфортной городской среды" НП "Жилье и городская среда"	балл	169	178	185	194
12. Прирост среднего индекса качества городской среды в рамках реализации ФП "Формирование комфортной городской среды" НП "Жилье и городская среда"	%	9	15	19	25
13. Количество городов с благоприятной городской средой в рамках реализации ФП "Формирование комфортной городской среды" НП "Жилье и городская среда"	ед.	4	5	6	8
14. Доля городов с благоприятной городской средой в рамках реализации ФП "Формирование комфортной городской среды" НП "Жилье и городская среда"	%	31	38	46	62
15. Доля граждан, принявших участие в решении вопросов развития городской среды, от общего количества граждан в возрасте от 14 лет, проживающих в муниципальных образованиях, на территории которых реализуются проекты по созданию комфортной городской среды в рамках реализации ФП "Формирование комфортной городской среды" НП "Жилье и городская среда"	%	15	20	25	30
16. Доля объема закупок оборудования, имеющего российское происхождение, в том числе оборудования, закупаемого при выполнении работ, в общем объеме оборудования, закупленного в рамках реализации ФП "Формирование комфортной городской среды" НП "Жилье и городская среда"	%	90	90	90	90
17. Реализованы проекты победителей Всероссийского конкурса лучших проектов создания комфортной городской среды в малых городах и исторических поселениях (нарастающим итогом) в рамках реализации ФП "Формирование комфортной городской среды" НП "Жилье и городская среда"	ед.	4	6	8	8

Целевые показатели ГП № 330-пп согласуются с показателями федерального проекта «Формирование комфортной городской среды».

#### 7.4.12. Государственная программа Архангельской области «Развитие лесного комплекса Архангельской области»

Государственная программа Архангельской области «Развитие лесного комплекса Архангельской области» (далее – госпрограмма, ГП АО № 15) утверждена постановлением Правительства Архангельской области от 08.10.2013 № 459-пп, последние изменения в госпрограмму внесены постановлением Правительства Архангельской области от 26.10.2021 № 603-пп (представлено в составе пояснительной записке к законопроекту).

В паспорте ГП АО № 15 финансовое обеспечение и плановые значения показателей указаны за период с 2020 по 2024 годы.

Ответственным исполнителем госпрограммы является министерство природных ресурсов и лесопромышленного комплекса Архангельской области (далее – министерство ЛПК), соисполнителем – министерство строительства и архитектуры Архангельской области (далее – министерство строительства).

Целевых показателей по госпрограмме установлено в количестве 8 ед., на уровне подпрограммы № 1 «Обеспечение использования лесов» - 2, на уровне подпрограммы № 2 «Воспроизводство лесов» – 2; на уровне подпрограммы № 3 «Охрана и защита лесов» - 2; подпрограммы № 4 «Обеспечение реализации ГП № 15» - 3.

По сравнению с редакцией ГП АО № 15, действовавшей на начало текущего финансового года, исключены 2 целевых показателя по подпрограмме № 1, а также исключены дублирующие показатели, ранее отраженные и по программе в целом, и по подпрограммам.

Следует отметить, что в 2022 году планируется увеличение по сравнению с 2021 годом значения такого показателя как «Объем платежей в бюджетную систему Российской Федерации от использования лесов, расположенных на землях лесного фонда, в расчете на 1 га земель лесного фонда» - на 2,3 рубля (с 95,0 до 97,3), к 2024 году показатель планируется довести до 101,9 руб., увеличив его по сравнению со значением 2021 г. на 6,9 руб.

Необходимо также отметить, что часть целевых показателей изменена (см. таблицу ниже), значения отдельных целевых показателей оставлены на уровне 2021 года и статичны, по отдельным показателям отражено увеличение.

При этом, в соответствии с законопроектом объем бюджетных ассигнований бюджета на реализацию госпрограммы в 2022-2024 гг. значительно уменьшен по сравнению с 2021 годом. Аналогично и по внебюджетным источникам – значительное снижение.

Таблица 98. Целевые показатели ГП АО № 15 за 2021-2024 годы.

Целевой показатель	2021 год	2022 год	2023 год	2024 год
Объем платежей в бюджетную систему Российской Федерации от использования лесов, расположенных на землях лесного фонда, в расчете на 1 га земель лесного фонда, руб.				
ГП АО № 15 в редакции, действовавшей на начало 2021 года	86,7	82,6	85,9	89,3
ГП АО № 15 в редакции от 26.10.2021	95,0	97,3	101,9	101,9
Доля площади земель лесного фонда, переданных в пользование, в общей площади земель лесного фонда, в %				
ГП АО № 15 в редакции, действовавшей на начало 2021 года	67,2	67,3	68,0	68,5
ГП АО № 15 в редакции от 26.10.2021	69,6	70,1	70,7	71,3
Отношение фактического объема заготовки древесины к установленному допустимому объему изъятия древесины, в %				
ГП АО № 15 в редакции, действовавшей на начало 2021 года	53,9	55,8	56,7	57,7
ГП АО № 15 в редакции от 26.10.2021	55,2	55,6	57,5	59,4
Доля площади погибших и поврежденных лесных насаждений с учетом проведенных мероприятий по защите леса в общей площади земель лесного фонда, занятых лесными насаждениями, %				
ГП АО № 15 в редакции, действовавшей на начало 2021 года	0,33	0,31	0,29	0,28
ГП АО № 15 в редакции от 26.10.2021	0,383	0,371	0,359	0,359

Установлено, несоответствие значения показателя «Объем платежей в бюджетную систему Российской Федерации от использования лесов, расположенных на землях лесного фонда, в расчете на 1 га земель лесного фонда, руб.», утвержденного в ГП АО № 15 значению показателя

отраженного в паспорте Государственной программы Российской Федерации «Развитие лесного хозяйства» (утвержден решением Правительства РФ, протокол от 21.09.2021 № 29 ) для Архангельской области на 2024 год: в ГП РФ – 106,0 руб., в ГП АО № 15 – 101,9 руб.

Необходимо отметить, что согласно требованиям к содержанию государственной программы Порядка разработки и реализации государственных программ Архангельской области, утвержденного постановлением Правительства Архангельской области от 10 июля 2012 г. № 299-пп, формирование государственных программ осуществляется исходя из стратегических целей развития Архангельской области, указанных в Стратегии социально-экономического развития Архангельской области до 2030 года, Стратегии социально-экономического развития Архангельской области до 2035 года, положений отраслевых документов стратегического планирования Архангельской области, федеральных и областных законов, правовых актов Губернатора Архангельской области и Правительства Архангельской области.

Указом Губернатора Архангельской области от 14.12.2018 № 116-у утвержден Лесной план Архангельской области, который является документом лесного планирования, определяющим его цели и задачи, а также мероприятия по осуществлению планируемого освоения лесов и зоны такого освоения.

Отмечено, что отдельные целевые показатели, установленные ГП АО № 15 на 2022-2024 годы не соответствуют целевым прогнозным показателям эффективности реализации мероприятий Лесного плана Архангельской области:

Таблица 99. Отклонение показателей Лесного плана АО от целевых показателей ГП АО № 15

Наименование целевого показателя, ед. измерения	Лесной план 2022 год	ГП АО № 15 2022 год	Лесной план 2023 год	ГП АО № 15 2023 год	Лесной план 2024 год	ГП АО № 15 2024 год
Объем платежей в бюджетную систему Российской Федерации от использования лесов, расположенных на землях лесного фонда, в расчете на 1 га земель лесного фонда, руб./га	44,1	97,3	46,4	101,9	48,3	101,9
Доля лесных пожаров, ликвидированных в течение первых суток с момента обнаружения, в общем количестве лесных пожаров,	54,0	55,3	55,0	56,1	56,0	56,9

По госпрограмме на 2022 год по сравнению с 2021 годом планируется уменьшение объемов финансирования на 2 672,3 млн.руб., в том числе за счет бюджетов на сумму 796,8 млн.руб., из них уменьшение объемов за счет федерального бюджета на сумму 867,6 млн.руб. (при этом, увеличение за счет средств областного бюджета на 70,8 млн.руб.).



Сведения о финансовом обеспечении госпрограммы в 2021-2024 гг. за счет средств федерального, областного бюджетов и внебюджетных источников представлены ниже:

Источник финансирования	2020 год, млн.руб.	2021 год, млн.руб.	2022 год, млн.руб.	2023 год, млн.руб.	2024 год, млн.руб.
Всего	2 736,3	4 532,4	1 860,1	1 543,1	1 624,7
Федеральный бюджет	902,1	939,2	71,6	74,0	119,2
Областной бюджет	629,7	658,7	729,5	694,8	712,3
Итого за счет средств ФБ и ОБ	1 531,8	1 597,9	801,1	768,8	831,5
Внебюджетные источники	1 204,5	2 934,5	1 059,0	774,3	793,2
Доля расходов за счет внебюджетных источников, в %	44,0	64,7	56,9	50,2	48,8

На 2022-2024 годы за счет средств федерального бюджета предусмотрены расходы только на реализацию ФП «Сохранение лесов».

Финансирование мероприятий ГП АО № 15 за счет средств федерального бюджета осуществляется в рамках реализации переданных органам государственной власти Архангельской области полномочий Российской Федерации в сфере лесных отношений в соответствии с Лесным кодексом РФ. Данные полномочия финансируются за счет субвенций из федерального бюджета. В связи с отсутствием распределения указанных субвенций в приложении № 33 к Законопроекту «О федеральном бюджете на 2022 год и на плановый период 2023 и 2024 годов», в Законопроекте расходы за счет федерального бюджета не учтены.

Приложением № 31 к ФЗ «О федеральном бюджете на 2022 год и на плановый период 2023 и 2024 годов» на 2022-2024 годы определена только общая сумма субвенции на осуществление отдельных полномочий в области лесных отношений (по ЦС 51290).

*Справочно.* Общая сумма, предусмотренных из федерального бюджета Архангельской области на осуществление отдельных полномочий в области лесных отношений, согласно ФЗ от 0812020 № 385-ФЗ «О федеральном бюджете на 2021 год и на плановый период 2022 и 2023 годов» (Таблица 15 приложения 33), на 2021 год составила 711,5 млн.руб., на 2022 год – 874,9 млн.руб., на 2023 год – 853,0 млн.руб. Согласно сводной бюджетной росписи областного бюджета на 01.11.2021 предусмотрено по ЦС 1510151290 на 2022 год 874,9 млн.руб., на 2023 год – 853,0 млн.руб.

Законопроектом бюджетные ассигнования на реализацию мероприятий ГП АО № 15 за счет средств областного бюджета предусмотрены по сравнению с утвержденными на 2021 год:

- в 2022 году увеличены на 10,7%,
- в 2023 году увеличены на 5,5%,
- в 2024 году увеличены на 8,1%.

Информация о финансовом обеспечении госпрограммы в разрезе подпрограмм за счет средств федерального и областного бюджетов в 2021-2024 гг. представлена ниже:

млн.руб.

Подпрограмма	2021 год		2022 год		2023 год			2024 год		
	объем финансирования, в ГП АО	сводная бюджетная роспись на 01.11.2021	объем финансирования, в ГП АО	объем финансирования, в Законопроекте	объем финансирования, в ГП АО	объем финансирования, в Законопроекте	2023 к 2022 году в %	объем финансирования, в ГП АО	объем финансирования, в Законопроекте	2024 г к 2023 г, в %
Подпрограмма № 1 "Обеспечение использования лесов"	61,9	61,9	24,1	24,1	18,7	18,7	77,6	18,8	18,8	100,5
Подпрограмма № 2 "Воспроизводство лесов»	84,9	84,9	53,7	53,7	43,8	43,8	81,6	41,9	41,9	95,9
Подпрограмма № 3 "Охрана и защита лесов»	630,3	630,3	360,7	360,7	362,1	362,1	100,4	415,7	415,7	114,8
Подпрограмма № 4 "Обеспечение реализации ГП АО»	820,8	827,6	362,6	362,6	344,2	344,2	94,9	355,0	355,0	103,1
Расходы по государственной программе за счет средств ФБ и ОБ	1 597,9	1 604,7	801,1	801,1	768,8	768,8	95,9	831,4	831,4	108,1

Объемы финансового обеспечения реализации мероприятий ГП АО № 15 за счет средств федерального и областного бюджетов в госпрограмме, предоставленной в составе Законопроекта, соответствуют бюджетным ассигнованиям, предусмотренным на реализацию мероприятий госпрограммы.

Основная часть расходов на 2022 год и плановый период предусмотрена на реализацию подпрограмм № 3 и № 4, их доля в общем объеме расходов на госпрограмму составляет 92%. Бюджетные средства в рамках подпрограммы № 4 предусмотрены на финансирование министерства ЛПК и его территориальных органов, казенных учреждений.

Информация о финансовом обеспечении ГП АО «Развитие лесного комплекса» в 2021-2024 г.г. за счет средств бюджетов по видам расходов представлена ниже:

	Утверждено в сводной бюджетной росписи от 01.11.2021			Предусмотрено Законопроектом		
	на 2021 год	на 2022 год	на 2023 год	2022 год	2023 год	2024 год
Расходы на выплаты персоналу	748,9	751,8	781,3	318,6	324,3	337,1
в том числе по ЦС 51290	461,2	466	484,2	0,0	0,0	0,0
без учета ЦС 51290	287,7	285,8	297,1	318,6	324,3	337,1
Закупка товаров, работ и услуг для обеспечения государственных нужд	104	250,8	212,6	43,3	16,1	14,1
в том числе по ЦС 51290	81,9	234,7	195,5	0,0	0,0	0,0
Социальное обеспечение и иные выплаты населению	0,1	0,1	0,1	0,1	0,1	0,1
в том числе по ЦС 51290	0	0	0	0,0	0,0	0,0
Субсидии автономным учреждениям	744,7	570,5	581,5	432,9	424,5	476,5
в том числе по ЦС 51290	258,6	170,8	169,9	0,0	0,0	0,0
в том числе по ЦС 54290	40,2	40,9	41,8	41,0	42,0	42,0
в том числе по ЦС 54300	32,9	12,7	1,9	12,7	1,9	0,0
в том числе по ЦС 54320	53,8	25,3	37,8	25,3	37,8	80,3
в том числе по ЦС 70100	345,5	320,9	330,2	353,8	343	354,2
Иные бюджетные ассигнования	6,9	6,3	6,3	6,2	3,7	3,7
в том числе по ЦС 51290	3,3	3,4	3,4	0,0	0,0	0,0
<b>ВСЕГО</b>	<b>1604,7</b>	<b>1579,5</b>	<b>1581,8</b>	<b>801,1</b>	<b>768,8</b>	<b>831,4</b>
в том числе по ЦС 51290	805	874,9	853	0	0	0
в том числе по ЦС 54290	40,2	40,9	41,8	41,0	42,0	42,0

	Утверждено в сводной бюджетной росписи от 01.11.2021			Предусмотрено Законопроектом		
	на 2021 год	на 2022 год	на 2023 год	2022 год	2023 год	2024 год
в том числе по ЦС 54300.	32,9	12,7	1,9	12,7	1,9	0,0
в том числе по ЦС 54320	53,8	25,3	37,8	25,3	37,8	80,3

ЦС 51290 - Субвенции на осуществление отдельных полномочий в области лесных отношений;  
 ЦС 54290- Увеличение площади лесовосстановления;  
 ЦС 54300 - Оснащение учреждений, выполняющих мероприятия по воспроизводству лесов, специализированной лесохозяйственной техникой и оборудованием для проведения комплекса мероприятий по лесовосстановлению и лесоразведению;  
 ЦС 54320 -Оснащение специализированных учреждений органов государственной власти субъектов РФ лесопожарной техникой и оборудованием для проведения комплекса мероприятий по охране лесов от пожаров.

Расходы на выплату персоналу министерства ЛПК, территориальным органам и казенным учреждениям, подведомственным министерству ЛПК в общей доле расходов занимают 40%. 53-57% расходов предусмотрены в виде субсидий ГАУ АО «Единый лесопожарный центр» (далее – ГАУ АО «ЕЛЦ») в рамках государственного задания на выполнение работ и иных субсидий.

В связи с увеличением в сентябре 2021 года штатной численности министерства ЛПК на 15 единиц прогнозируется увеличение по расходам на выплату персоналу в 2022 году по сравнению с 2021 годом на 10% (распоряжением Губернатора Архангельской области от 23.09.2021 № 751-р предельная численность работников Министерства ЛПК увеличена на 15 единиц и составила 275 ед.

Объемы бюджетных ассигнований по предоставлению субсидий ГАУ АО «ЕЛЦ» на 2022 год за счет областного бюджета по ЦС 70100 предусмотрены в сумме 353,8 млн.руб., с увеличением к 2021 году на 2,4%, на 2023 год и 2024 год, соответственно, 343,0 млн.руб. и 354,5 млн.руб.

7.4.13. Государственная программа Архангельской области  
 «Совершенствование государственного управления и местного самоуправления, развитие институтов гражданского общества в Архангельской области»

Законопроектом предлагается утвердить бюджетные ассигнования на реализацию государственной программы Архангельской области «Совершенствование государственного управления и местного самоуправления, развитие институтов гражданского общества в Архангельской области» на 2022 год в размере 1 955,4 млн.руб., что на 365,9 млн.руб. или на 23,0 % больше, чем предусмотрено в сводной бюджетной росписи на 01.11.2021 года.

Динамика финансового обеспечения госпрограммы приведена в таблице 100.

Таблица 100. Динамика финансового обеспечения госпрограммы, млн.руб.

2020 год	2021 год	2022 год
Расходы по программе (исполненные)	Расходы по программе (СБР на 01.11.2021)	Проект
1 493,4	1 589,5	1 955,4

Сведения об объемах средств, предусмотренных по государственной программе в разрезе исполнителя и соисполнителей, приведены таблице 101.

Таблица 101. Объемы финансового обеспечения государственной программе «Совершенствование государственного управления и местного самоуправления, развитие институтов гражданского общества в Архангельской области», млн.руб.

Наименование ГРБС	Сводная бюджетная роспись на 01.11.2021	Объем финансирования согласно законопроекту на 2022 год	Изменения в сравнении с 2021 годом
Объем финансирования, за счет средств федерального и областного бюджета, всего	1 589,4	1 955,3	+365,6
администрация Губернатора Архангельской области и Правительства Архангельской области	1 058,2	1 432,5	+374,3
<i>удельный вес в общей сумме расходов, %</i>	66,6	73,3	
Из них: контрактные расходы, всего	267,3	420,9	153,6
в т.ч.			
- закупки...	267,3	367,0	+99,7
- капитальные вложения	-	53,9	+53,9
агентство записи актов гражданского состояния Архангельской области	96,8	81,3	-15,5
<i>удельный вес в общей сумме расходов, %</i>	6,1	4,2	
Из них: контрактные расходы, всего	24,7	7,9	-16,8
в т.ч.			
- закупки...	24,7	7,9	-16,8
- капитальные вложения	-	-	-
агентство по организационному обеспечению деятельности мировых судей Архангельской области	434,3	441,6	+7,3
<i>удельный вес в общей сумме расходов, %</i>	27,3	22,5	
Из них: контрактные расходы, всего	207,8	53,4	154,4
в т.ч.			
- закупки...	207,8	53,4	154,4
- капитальные вложения	-	-	-
министерство образования Архангельской области	0,2	-	-0,2
<i>удельный вес в общей сумме расходов, %</i>	0,01	-	
Из них: контрактные расходы, всего	-	-	-
в т.ч.			
- закупки...	-	-	-
- капитальные вложения	-	-	-

В соответствии с государственной программой «Совершенствование государственного управления и местного самоуправления, развитие

институтов гражданского общества в Архангельской области», представленной в составе документов и материалов к Законопроекту, увеличиваются бюджетные ассигнования на 2022 год по сравнению с 2021 годом администрации Губернатора Архангельской области и Правительства Архангельской области на 374,3 млн.руб.

Так, на 31,8 млн.руб. или в 4,9 раза (с 8,2 млн.руб. до 40,0 млн.руб.) увеличиваются средства областного бюджета, предусмотренные на мероприятие 5.6 «Предоставление субсидии на обеспечение деятельности автономной некоммерческой организации «Губернаторский центр «Вместе мы сильнее»» (подпрограмма № 4). Следует отметить, что АНО «Губернаторский центр «Вместе мы сильнее» (далее - Центр) была учреждена распоряжением Правительства Архангельской области № 27-рп от 08.02.2021. В 2021 году в рамках госпрограммы на его содержание предусмотрены средства областного бюджета в размере 8,2 млн.руб. В пояснительной записке к законопроекту отсутствует обоснование причин значительного увеличения расходов на содержание данной организации в 2022 году. По запросу контрольно-счетной палаты Архангельской области администрацией Губернатора Архангельской области и Правительства Архангельской области представлены сметы на содержание Центра на 2021 год и на плановый 2022 год. Так, согласно смете на 2022 год, Центром запланированы проведение ремонтных работ на общую сумму 8,6 млн.руб. Следует отметить, что помещения предоставлены Центру в аренду, кроме этого Центр является автономной некоммерческой организацией и, следовательно, на него не распространяется сфера действия законодательства о закупках. Таким образом, расходы на выполнение ремонтных работ в сумме 8,6 млн.руб., предусмотренные сметой Центра на 2022 год, не соответствуют принципу эффективности использования бюджетных средств, установленному статей 34 БК РФ. Кроме того, в 2022 году Центром на проведение 4 мероприятий запланированы расходы в общей сумме 8,0 млн.руб., в том числе:

- 5,0 млн.руб. на обучающее мероприятие для НКО;
- 1,5 млн.руб. на организацию форума для НКО;
- 0,5 млн.руб. для проведения исследования третичного сектора экономики и роли в ней некоммерческих организаций;
- 1,0 млн.руб. для проведения мероприятий в сфере урбанистики.

Сметы расчетов к данным мероприятиям содержат только общие суммы без детализации расходов, отсутствуют расчеты по определению стоимости запланированных Центром мероприятий.

Необходимо отметить, что форма создания Центра - автономная некоммерческая организация, соответственно, смета расходов на обеспечение деятельности Центра имеет произвольную форму, большинство статей расходов отражены в смете укрупненно, без детализации, поэтому определить правильность планируемых расходов не представляется возможным.

Также наделение Центра полномочиями распорядителя по предоставлению на конкурсной основе поддержки социально ориентированным некоммерческим организациям, зарегистрированным на территории Архангельской области, исключает из сферы бюджетных правоотношений отношения, возникающие между Центром и организациями, реализующими социальные проекты. Между тем, получаемые социально ориентированными некоммерческими организациями средства являются средствами областного бюджета, предусмотренными в нем для реализации мероприятия государственной программы Архангельской области. Следовательно, недопустимо изменять правовой режим направления и использования целевых бюджетных средств (недопустимо их регулирование как гражданско-правовых отношений).

Предоставление Центру бюджетных средств с целью дальнейшего направления их социально ориентированным некоммерческим организациям, противоречит положениям абзаца второго пункта 2 статьи 78.1 БК РФ.

Согласно представленному законопроекту значительно увеличиваются средства областного бюджета, предусмотренные на мероприятие 3.1 «Обеспечение выполнения мероприятий в рамках полномочий, закрепленных за администрацией Губернатора и Правительства» (подпрограмма № 7): на 124,9 млн.руб. (с 647,8 млн.руб. в 2021 году до 772,7 млн.руб. в 2022 году), в том числе: увеличиваются расходы на проведение работ по капитальному ремонту в административных зданиях, на приобретение основных средств и увеличение штатной численности, транспортных услуг.

Также увеличение средств на реализацию госпрограммы связано с введением 21 мероприятия, реализация которых планируется с 2022 года, например:

- предоставление субсидии на развитие системы инициативного бюджетирования (финансирование инициативных проектов) в муниципальных округах Архангельской области в сумме 30,0 млн.руб.,
- государственная поддержка социально-экономического развития Верхнетоемского, Виноградовского, Плесецкого муниципальных округов в размере 91,0 млн.руб. и т.д.

Следует отметить, что по некоторым мероприятиям госпрограммы в 2023 году наблюдается значительное сокращение расходов на их реализацию. Так, например, согласно законопроекту:

- на мероприятие «1.1 Распространение информации в средствах массовой информации, печатных изданиях, социальных сетях» (подпрограмма № 2) на 2021 год предусмотрено 46,3 млн.руб., на 2022 – 51,8 млн.руб., а в 2023 – 21,3 млн.руб., то есть уменьшение финансирования в 2023 году по сравнению с 2022 годом произойдет в 2,4 раза;

– на мероприятие «2.1 Модернизация материально-технической базы и развитие государственных автономных учреждений Архангельской области в сфере средств массовой информации, подведомственных администрации Губернатора и Правительства» (подпрограмма № 2) на 2021 год предусмотрено 9,3 млн.руб., на 2022 – 11,1 млн.руб., а в 2023 – 2,5 млн.руб., то есть уменьшение финансирования в 2023 году по сравнению с 2022 годом произойдет в 4,4 раза;

– на мероприятие «3.1. Обеспечение выполнения мероприятий в рамках полномочий, закрепленных за администрацией Губернатора и Правительства» (подпрограмма № 7) на 2021 год предусмотрено 647,8 млн.руб., на 2022 – 772,7 млн.руб., а в 2023 – 599,8 млн.руб., то есть уменьшение финансирования в 2023 году по сравнению с 2022 годом произойдет на 28,8%;

– на мероприятие «3.5. Обеспечение деятельности ГАО АО «Центр изучения общественного мнения» (подпрограмма № 7) на 2021 год предусмотрено 17,4 млн.руб., на 2022 – 17,4 млн.руб., а в 2023 – 10,4 млн.руб., то есть уменьшение финансирования в 2023 году по сравнению с 2022 годом произойдет на 67,3%.

В 2022 году субсидия на финансовое обеспечение выполнения государственного задания запланирована в объеме 90,0 млн.руб. и увеличится по сравнению с 2021 годом на 6,4 млн.руб. или на 7,6 %. Увеличение средств связано с увеличением объемов государственных работ (услуг), планируемых к выполнению в 2022 году.

В рамках предоставления государственным учреждениям субсидий на иные цели в размере 74,7 млн.руб. и увеличится по сравнению с 2021 годом на 4,1 млн.руб. или на 5,8% (в 2021 году – 70,6 млн.руб.). Увеличение средств предусмотрено для ГАУ АО ИД «Двина» в целях реализации мероприятия 1.1 «Распространение информации в средствах массовой информации, печатных изданиях, социальных сетях» (на 2021 год предусмотрено 46,3 млн.руб., на 2022 – 51,8 млн.руб.).

Бюджетам муниципальных образований в 2022 году предусмотрены межбюджетные трансферты в сумме 247,2 млн.руб.

Направления расходования межбюджетных трансфертов муниципальным образованиям, предусмотренные Законопроектом в 2022 году в рамках госпрограммы «Совершенствование государственного управления и местного самоуправления, развитие институтов гражданского общества в Архангельской области», представлено в таблице 102:

Таблица 102. Направления расходования межбюджетных трансфертов муниципальным образованиям в 2022 году, млн.руб.

Наименование	Предусмотрено в госпрограмме на 2021 год (согласно Законопроекту)	Объем финансирования согласно Законопроекту на 2022 год	Изменения в сравнении с 2021 годом
<b>Межбюджетные трансферты, всего</b>	<b>89,2</b>	<b>247,2</b>	<b>+158,0</b>
Субсидии на реализацию мероприятий по финансовой поддержке СОНКО (мероприятия 1.3-1.4 подпрограммы № 4)	0,0	6,0	+6,0
Субсидии на софинансирование выплат выходных пособий муниципальным служащим и другим работникам органов местного самоуправления муниципальных округов (мероприятия 2.5, 2.7, 2.9 подпрограмма № 8)	13,8	31,9	+18,1
Субвенция бюджетам муниципальных округов на социальную поддержку в виде денежной компенсации отдельным категориям лиц, замещавших муниципальные должности, в случае досрочного прекращения полномочий в связи с созданием муниципальных округов (мероприятия 2.6, 2.8, 2.10 подпрограмма № 8)	0,0	8,8	+8,8
Иные межбюджетные трансферты на поддержку территориального общественного самоуправления (мероприятия 1.1 -1.3 подпрограмма № 3)	26,7	30,2	+3,5
Иные межбюджетные трансферты на государственную поддержку социально-экономического развития муниципальных округов (Мероприятия 1.1 - 1.5 подпрограммы № 8)	48,0	139,0	+91,0
Иные межбюджетные трансферты на развитие системы инициативного бюджетирования в муниципальных округах (мероприятие 4.2 подпрограмма № 3)	0,0	30,0	+30,0
Иные межбюджетные трансферты премирование победителей регионального этапа Всероссийского конкурса «Лучшая муниципальная практика» в номинациях «Обеспечение эффективной «обратной связи» с жителями муниципальных образований, развитие территориального общественного самоуправления и привлечение граждан к осуществлению (участию в осуществлении) местного самоуправления в иных формах» и «Укрепление межнационального мира и согласия, реализация иных мероприятий в сфере национальной политики на муниципальном уровне» (мероприятие 4.3 подпрограммы № 3 и мероприятие 1.4 подпрограмма № 5)	0,7	1,3	+0,6

Как видно из таблицы, увеличение финансирования в 2022 году по сравнению с 2021 годом связано также и с введением мероприятий, реализация которых начинается в 2022 году.

По государственной программе в 2022 году предусмотрено предоставление субсидии двум организациям в общей сумме 75,7 млн.руб. (в 2021 году – 42,3 млн.руб.), в том числе:

– автономной некоммерческой организации «Губернаторский центр «Вместе мы сильнее» всего 62,8 млн.руб., в том числе: 40,0 млн.руб. на обеспечение деятельности (в 2021 году в рамках госпрограммы расходы составили 8,2 млн.руб.), 32,8 млн.руб. для оказания на конкурсной основе поддержки социально ориентированным некоммерческим организациям (расходы предусмотрены на уровне 2021 года);

– ассоциации «Архангельская региональная ассоциация территориального общественного самоуправления» 2,9 млн.руб. (в 2021 году – 1,3 млн.руб.) на обеспечение проведения мероприятий для органов территориального общественного самоуправления. При этом следует



отметить, что количество реализованных проектов территориального общественного самоуправления в муниципальных образованиях в 2021 году – 372 единицы, в 2022 году – 300 единиц. Увеличение средств связано с удорожанием стоимости проектов.

#### 7.4.14. Государственная программа Архангельской области «Развитие энергетики и жилищно-коммунального хозяйства Архангельской области»

Государственная программа Архангельской области «Развитие энергетики и жилищно-коммунального хозяйства Архангельской области» (далее – госпрограмма, ГП), утверждена постановлением Правительства Архангельской области от 15.10.2013 N 487-пп.

Цель государственной программы - формирование и реализация региональной политики в сфере энергетики и жилищно-коммунального хозяйства Архангельской области.

Расходы на реализацию мероприятий ГП за счет средств областного бюджета на 2022 год утверждены в размере 6 199,7 млн.руб. или 86,1% к показателям Сводной бюджетной росписи на 01.11.2021, на 2023 год – 6 667,1 млн.руб. или 92,6% к показателям Сводной бюджетной росписи на 01.11.2021, на 2024 год – 6 267,8 млн.руб. или 87,0% к показателям Сводной бюджетной росписи на 01.11.2021. Информация представлена на рисунке ниже.

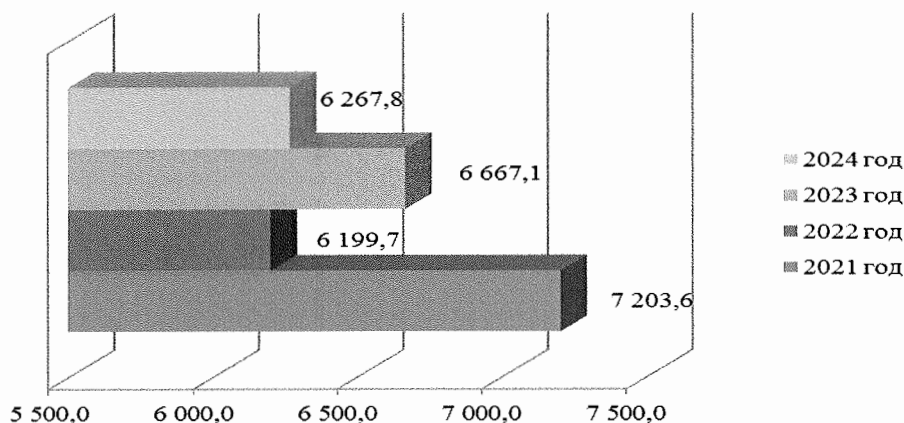


Рисунок 68. Объемы финансирования мероприятий ГП за счет средств областного бюджета на 2021 -2024 годы, млн.руб.

#### Подпрограмма № 1 «Энергосбережение и повышение энергетической эффективности в Архангельской области»

Законопроектом предлагается направить на расходы на реализацию мероприятий подпрограммы № 1 ГП на 2022 год в сумме 894,5 млн.руб. или 136,3% к показателям Сводной бюджетной росписи на 01.11.2021, на 2023 год – 730,7 млн.руб. или 111,4% к показателям Сводной бюджетной росписи на 01.11.2021, на 2023 год – 490,1 млн.руб. или 74,7 % к показателям Сводной бюджетной росписи на 01.11.2021. Информация представлена на рисунке ниже.

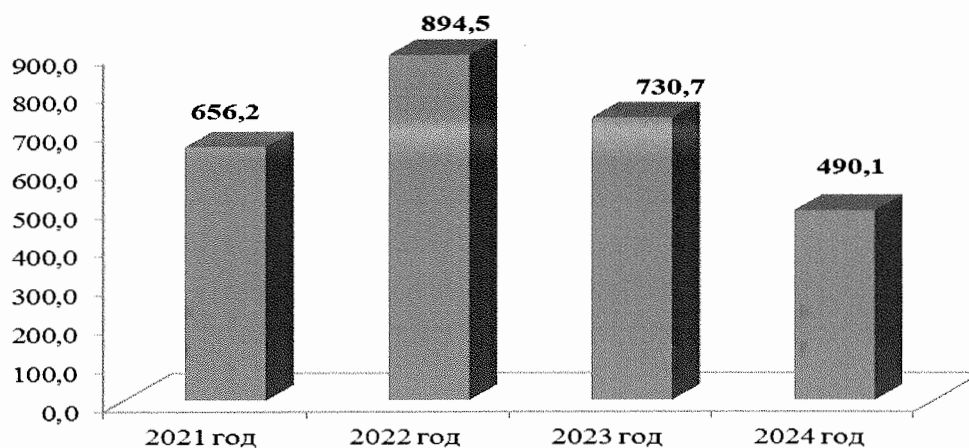


Рисунок 69. Объемы финансирования мероприятий подпрограммы № 1 ГП за счет средств областного бюджета на 2021 -2024 годы, млн.руб.

Законопроектом предлагается в 2022 году предусмотреть субсидии региональному оператору - некоммерческой организации «Фонд капитального ремонта многоквартирных домов Архангельской области» на реализацию мероприятий по утеплению ограждающих стен и цоколя многоквартирных домов путем устройства навесного вентилируемого фасада в сумме 30,0 млн.руб.

Расчеты, обосновывающие потребность в указанных объемах средств, в составе документов к законопроекту не предоставлены.

Законопроектом предлагается в 2022 году предусмотреть субсидии бюджетам муниципальных образований на разработку проектно-сметной документации на строительство и реконструкцию (модернизацию) объектов водоотведения в сумме 30,0 млн.руб. *(на разработку проектно-сметной документации для строительства и реконструкции (модернизации) канализационно-очистных сооружений в с. Красноборск в сумме 5,7 млн.руб., на разработку проектно-сметной документации и положительного заключения государственной экспертизы на объекты водоотведения для приведения качества очистки сточных вод до уровня, соответствующего нормативам для сброса в водоемы рыбохозяйственного значения в сумме 24,3 млн.руб.).*

Наличие разработанной проектно-сметной документации и положительного заключения государственной экспертизы на объекты водоотведения необходимо для получения субсидии из федерального бюджета в рамках госпрограммы «Комплексное развитие сельских территорий Архангельской области».

Следовательно, с целью мониторинга и контроля за исполнением мероприятий в целом, КСП АО предлагает перенести исполнение указанных мероприятий из ГП АО «Развитие энергетики и жилищно-коммунального хозяйства Архангельской области» в госпрограмму «Комплексное развитие сельских территорий Архангельской области».

### Подпрограмма № 2 "Газификация Архангельской области"

Средства федерального, областного и местных бюджетов на реализацию мероприятий подпрограммы № 2 ГП на 2022-2024 годы не предусмотрены.

Значение целевого показателя «12. Протяженность построенных сетей газоснабжения» с 2022 по 2024 годы ежегодно по 10 км.

Показатель результата реализации мероприятий – 2.5, 2.6, 2.7, 2.8, 2.17, 2.18, 2.19, 2.20 по годам (с 2022 по 2024 годы) строительство сетей газоснабжения составляет 22,3 км.

Таким образом, КСП АО отмечает о несоответствии значения целевого показателя «12. Протяженность построенных сетей газоснабжения» с 2022 по 2024 годы и показателя результата реализации мероприятий – 2.5, 2.6, 2.7, 2.8, 2.17, 2.18, 2.19, 2.20 по годам (с 2022 по 2024 годы) строительство сетей газоснабжения на «-7,7» км.

### Подпрограмма № 3 «Формирование и реализация региональной политики в сфере энергетики и жилищно-коммунального хозяйства Архангельской области»

Законопроектом предлагается направить на расходы на реализацию мероприятий подпрограммы № 3 ГП на 2022 год в сумме 5 305,2 млн.руб. или 81,0% к показателям Сводной бюджетной росписи на 01.11.2021, на 2023 год – 5 936,4 млн.руб. или 90,7% к показателям Сводной бюджетной росписи на 01.11.2021, на 2024 год – 5 777,8 млн.руб. или 88,2% к показателям Сводной бюджетной росписи на 01.11.2021. Информация представлена на рисунке ниже.

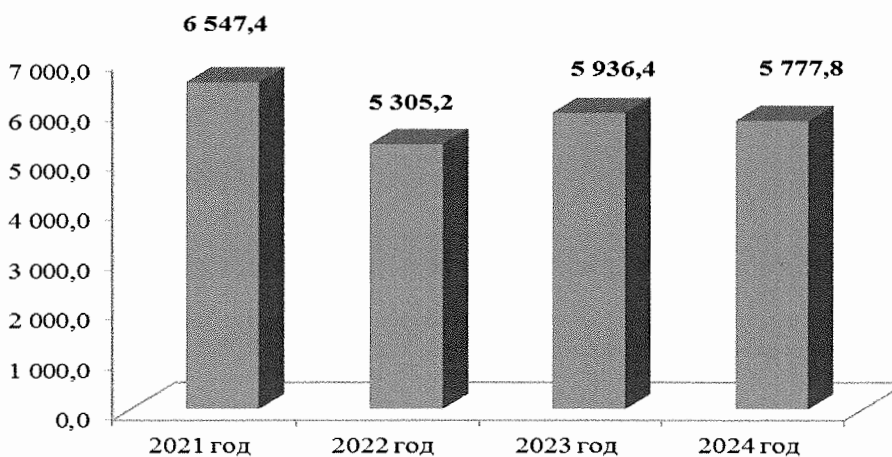


Рисунок 70. Объемы финансирования мероприятий подпрограммы № 3 ГП за счет средств областного бюджета на 2021 -2024 годы, млн.руб.

В рамках подпрограммы № 3 ГП предусмотрено предоставление субсидий юридическим лицам, индивидуальным предпринимателям, физическим лицам на возмещение недополученных доходов, возникающих в результате государственного регулирования, в том числе:

– розничных цен на сжиженный газ, реализуемый для бытовых нужд населения (далее по тексту – субсидия ДГ);

– на электрическую энергию, отпускаемую в технологически изолированных территориальных энергетических системах (далее по тексту – субсидия ΔЭ);

– на тепловую энергию, поставляемую населению и потребителям, приравненным к населению, на нужды теплоснабжения (далее по тексту – субсидия ΔТ),

– на топливо твердое, отпускаемое населению для нужд отопления (далее по тексту – субсидия ΔД);

– на холодную воду и водоотведение для населения и потребителей, приравненных к населению (далее по тексту – субсидия ΔВ).

Законопроектом предусматривается на предоставление субсидий юридическим лицам, индивидуальным предпринимателям, физическим лицам на возмещение недополученных доходов, возникающих в результате государственного регулирования на 2022 год в сумме 4 930,9 млн.руб. или 80,3% к показателям Сводной бюджетной росписи на 01.11.2021, на 2023 год в сумме 5 646,2 млн.руб. или 91,9% к показателям Сводной бюджетной росписи на 01.11.2021, на 2024 год в сумме 5 480,6 млн.руб. или 89,2% к показателям Сводной бюджетной росписи на 01.11.2021.

Информация об объемах ресурсов в разрезе видов субсидий на период 2020-2024 годов представлена в таблице:

Наименование показателя – объема ресурса	Ед. изм.	факт	прогноз	проект			
		2020 год	2021 год (на октябрь 2021 года)	2022 год	2022 год к 2020 году, %	2023 год	2024 год
Сжиженный газ, реализуемый для бытовых нужд населения	т	12 486,8	12 138,2	12 644,4	101,3	12 644,4	12 644,4
Электрическая энергия, поставляемая покупателям на розничных рынках Архангельской области	тыс. кВтч	71 580,5	74 961,0	74 767,9	104,5	74 767,9	74 767,9
Тепловая энергия, поставляемая населению и потребителям, приравненным к населению, на нужды теплоснабжения	тыс. Гкал	3 202,4	4 255,9	4 557,7	142,3	4 557,7	4 557,7
Топливо твердое, реализуемое населению для нужд отопления	тыс. куб.м	142,8	253,5	258,5	181,0	258,5	258,5
Холодная вода и водоотведение для населения и потребителей, приравненных к населению	тыс. куб.м	50 664,4	50 940,2	60 267,8	119,0	69 597,8	70 399,2

Сведения, подтверждающие объемы реализации приведенных услуг, в составе прогноза социально-экономического развития Архангельской области отсутствуют.

Факторы, повлиявшие на рост плановой потребности в средствах субсидии в 2022-2024 годах, приведены в Пояснительной записке к Законопроекту.

ΔГ. В Плановом расчете потребности в средствах субсидии ΔГ на 2022-2024 годы не предусмотрено увеличение экономически обоснованных розничных цен на сжиженный газ во 2 полугодии по отношению ко 1 полугодью, рост розничных цен на сжиженный газ для населения в 2 полугодии на 4,0- 4,01%.

Факторный анализ в разрезе полугодий представлен в таблицах:

2021 год			2022 год			Изменение					наименование периода
Количество, т	межтарифная разница, руб./кг (средний)	Сумма субсидии, млн.руб.	Количество, т	межтарифная разница, руб./кг (средний)	Сумма субсидии, млн.руб.	Количество, т	Тариф, руб./кг (средний)	Сумма субсидии, млн.руб.	в т.ч. за счет объема, млн.руб.	в т.ч. за счет тарифа, млн.руб.	
5 934,3	12,33	73,151	6 155,4	26,51	163,16	221,1	14,18	90,01	4,29	85,71	1 полугодие
6 203,9	11,70	72,589	6 488,9	25,27	163,97	285,1	13,57	91,38	5,27	86,11	2 полугодие
<b>12 138,2</b>	<b>12,01</b>	<b>145,74</b>	<b>12 644,4</b>	<b>25,87</b>	<b>327,13</b>	<b>506,2</b>	<b>13,86</b>	<b>181,39</b>	<b>9,56</b>	<b>171,83</b>	<b>ВСЕГО</b>

2021 год			2023 год			Изменение					наименование периода
Количество, т	межтарифная разница, руб./кг (средний)	Сумма субсидии, млн.руб.	Количество, т	межтарифная разница, руб./кг (средний)	Сумма субсидии, млн.руб.	Количество, т	Тариф, руб./кг (средний)	Сумма субсидии, млн.руб.	в т.ч. за счет объема, млн.руб.	в т.ч. за счет тарифа, млн.руб.	
5 934,3	12,33	73,151	6 155,4	27,57	169,69	221,1	15,24	96,53	4,41	92,12	1 полугодие
6 203,9	11,70	72,589	6 488,9	26,28	170,53	285,1	14,58	97,94	5,41	92,53	2 полугодие
<b>12 138,2</b>	<b>12,01</b>	<b>145,74</b>	<b>12 644,4</b>	<b>26,91</b>	<b>340,22</b>	<b>506,2</b>	<b>14,90</b>	<b>194,48</b>	<b>9,82</b>	<b>184,65</b>	<b>ВСЕГО</b>

2021 год			2024 год			Изменение					наименование периода
Количество, т	межтарифная разница, руб./кг (средний)	Сумма субсидии, млн.руб.	Количество, т	межтарифная разница, руб./кг (средний)	Сумма субсидии, млн.руб.	Количество, т	Тариф, руб./кг (средний)	Сумма субсидии, млн.руб.	в т.ч. за счет объема, млн.руб.	в т.ч. за счет тарифа, млн.руб.	
5 934,3	12,33	73,151	6 155,4	28,67	176,47	221,1	16,34	103,32	4,53	98,79	1 полугодие
6 203,9	11,70	72,589	6 488,9	27,33	177,35	285,1	15,63	104,76	5,56	99,20	2 полугодие
<b>12 138,2</b>	<b>12,01</b>	<b>145,74</b>	<b>12 644,4</b>	<b>27,98</b>	<b>353,82</b>	<b>506,2</b>	<b>15,98</b>	<b>208,08</b>	<b>10,10</b>	<b>197,98</b>	<b>ВСЕГО</b>

ΔЭ. В Плановом расчете потребности в средствах субсидии ΔЭ предусмотрено следующее:

– на 2022 год рост экономически обоснованных тарифов на электрическую энергию до 15,2% (ООО "ТГК-2 Энергосбыт" (г. Коряжма)) и отпускного тарифа для населения, потребителей, приравненных к категории "население", иных прочих потребителей до 15,54%,

– на 2023 год рост экономически обоснованных тарифов на электрическую энергию до 16,26% (ООО "ТГК-2 Энергосбыт" (г. Коряжма)) и отпускного тарифа для населения, потребителей, приравненных к категории "население", иных прочих потребителей до 16,43%,

– на 2024 год рост экономически обоснованных тарифов на электрическую энергию до 15,91% (ООО "ТГК-2 Энергосбыт" (г. Коряжма)) и отпускного тарифа для населения, потребителей, приравненных к категории "население", иных прочих потребителей до 16,46%.

Факторный анализ в разрезе полугодий представлен в таблицах

2021 год			2022 год			Изменение					Наименование периода
Количество, тыс. кВт*ч	межтарифная разница, руб./кВт*ч (средний)	Сумма субсидии, млн.руб.	Количество, тыс. кВт*ч	межтарифная разница, руб./кВт*ч (средний)	Сумма субсидии, млн.руб.	Количество, тыс.кВт*ч	Тариф, руб./кВт*ч (средний)	Сумма субсидии, млн.руб.	в т.ч. за счет объема, млн.руб.	в т.ч. за счет тарифа, млн.руб.	
40 046	23,09	924,81	40 364	24,28	980,05	317	1,19	55,24	7,52	47,72	1 полугодие
34 915	21,99	767,72	34 404	23,56	810,44	-511	1,57	42,72	-11,63	54,35	2 полугодие
74 961	22,58	1 692,53	74 768	23,95	1 790,49	-193	1,37	97,95	-4,11	102,06	<b>ВСЕГО</b>

2021 год			2023 год			Изменение					Наименование периода
Количество, тыс.кВт*ч	межтарифная разница, руб./кВт*ч (средний)	Сумма субсидии, млн.руб.	Количество, тыс. кВт*ч	межтарифная разница, руб./кВт*ч (средний)	Сумма субсидии, млн.руб.	Количество, тыс.кВт*ч	Тариф, руб./кВт*ч (средний)	Сумма субсидии, млн.руб.	в т.ч. за счет объема, млн.руб.	в т.ч. за счет тарифа, млн.руб.	
40 046	23,09	924,81	40 364	25,21	1 017,44	317	2,11	92,63	7,67	84,96	1 полугодие
34 915	21,99	767,72	34 404	24,49	842,58	-511	2,50	74,85	-11,86	86,72	2 полугодие
74 961	22,58	1 692,53	74 768	24,88	1 860,02	-193	2,30	167,48	-4,20	171,68	<b>ВСЕГО</b>

2021 год			2024 год			Изменение					Наименование периода
Количество, тыс.кВт*ч	межтарифная разница, руб./кВт*ч (средний)	Сумма субсидии, млн.руб.	Количество, тыс. кВт*ч	межтарифная разница, руб./кВт*ч (средний)	Сумма субсидии, млн.руб.	Количество, тыс.кВт*ч	Тариф, руб./кВт*ч (средний)	Сумма субсидии, млн.руб.	в т.ч. за счет объема, млн.руб.	в т.ч. за счет тарифа, млн.руб.	
40 046	23,09	924,81	40 364	26,22	1 058,32	317	3,13	133,51	7,83	125,69	1 полугодие
34 915	21,99	767,72	34 404	25,41	874,13	-511	3,42	106,41	-12,10	118,51	2 полугодие
74 961	22,58	1 692,53	74 768	25,85	1 932,46	-193	3,27	239,92	-4,27	244,19	<b>ВСЕГО</b>

ΔТ. В Плановом расчете потребности в средствах субсидии ΔТ на 2022-2024 годы, предусмотрен рост экономически обоснованных тарифов на тепловую энергию для предприятий во втором полугодии от 0% до 18,62 % и льготного одноставочного тарифа на тепловую энергию, поставляемую населению и потребителям, приравненным к населению на нужды теплоснабжения на 4-4,1%.

Факторный анализ в разрезе полугодий представлен в таблицах

2021 год			2022 год			Изменение					Период
Количество, тыс.Гкал	межтарифная разница, руб./Гкал (средний)	Сумма субсидии, млн.руб.	Количество, тыс.Гкал	межтарифная разница, руб./Гкал (средний)	Сумма субсидии, млн.руб.	Количество, тыс.Гкал	межтарифная разница, руб./Гкал (средний)	Сумма субсидии, млн.руб.	в т.ч. за счет объема, млн.руб.	в т.ч. за счет тарифа, млн.руб.	
2 510,985	707,42	1 776,33	2 751,776	661,59	1 820,54	240,79	-45,84	44,21	164,82	-120,62	1 полугодие
1 744,932	755,08	1 317,56	1 805,878	1 167,67	2 108,66	60,95	412,59	791,10	58,59	732,51	2 полугодие
4 255,917	726,96	3 093,89	4 557,654	862,11	3 929,20	301,74	135,15	835,30	223,41	611,89	<b>Всего</b>

2021 год			2023 год			Изменение					Период
Количество, тыс.Гкал	межтарифная разница, руб./Гкал (средний)	Сумма субсидии, млн.руб.	Количество, тыс.Гкал	межтарифная разница, руб./Гкал (средний)	Сумма субсидии, млн.руб.	Количество, тыс.Гкал	межтарифная разница, руб./Гкал (средний)	Сумма субсидии, млн.руб.	в т.ч. за счет объема, млн.руб.	в т.ч. за счет тарифа, млн.руб.	
2 510,985	707,42	1 776,33	2 751,776	906,05	2 493,25	240,79	198,63	716,92	194,25	522,66	1 полугодие
1 744,932	755,08	1 317,56	1 805,878	909,48	1 642,41	60,95	154,40	324,84	50,72	274,12	2 полугодие
4 255,917	726,96	3 093,89	4 557,654	907,41	4 135,65	301,74	180,45	1 041,76	244,98	796,78	<b>Всего</b>

2021 год			2024 год			Изменение					Период
Количество, тыс.Гкал	межтарифная разница, руб./Гкал (средний)	Сумма субсидии, млн.руб.	Количество, тыс.Гкал	межтарифная разница, руб./Гкал (средний)	Сумма субсидии, млн.руб.	Количество, тыс.Гкал	межтарифная разница, руб./Гкал (средний)	Сумма субсидии, млн.руб.	в т.ч. за счет объема, млн.руб.	в т.ч. за счет тарифа, млн.руб.	
2 510,985	707,42	1 776,33	2 751,776	874,50	2 406,43	240,79	167,08	630,10	190,46	439,64	1 полугодие
1 744,932	755,08	1 317,56	1 805,878	1 040,32	1 878,69	60,95	285,24	561,13	54,71	506,42	2 полугодие
4 255,917	726,96	3 093,89	4 557,654	940,20	4 285,12	301,74	213,24	1 191,23	245,17	946,06	<b>Всего</b>

ΔВ. В Плановом расчете потребности в средствах субсидии ΔВ на 2022-2024 годы, помимо увеличения объема по холодной воде и водоотведению, предусмотрен рост одноставочного тарифа для прочих потребителей для предприятий во втором полугодии от 0% до 38,09% и льготного одноставочного тарифа для населения и потребителей, приравненных к населению, до 4,02%.

Факторный анализ в разрезе полугодий представлен в таблицах

2021 год			2022 год			Изменение					Наименование периода
Количество, тыс.м куб	межтарифная разница, руб./м куб (средний)	Сумма субсидии, млн.руб.	Количество, тыс.м куб	межтарифная разница, руб./м куб (средний)	Сумма субсидии, млн.руб.	Количество, тыс.м куб	межтарифная разница, руб./м куб (средний)	Сумма субсидии, млн.руб.	в т.ч. за счет объема, млн.руб.	в т.ч. за счет тарифа, млн.руб.	
25 326	22,26	563,69	26 404	27,48	725,61	1 078	5,22	161,92	26,80	135,12	1 полугодие
25 614	27,46	703,29	33 864	24,43	827,19	8 250	-3,03	123,91	214,03	-90,12	2 полугодие
50 940	24,87	1 266,98	60 268	25,77	1 552,80	9 328	0,89	285,83	240,82	45,00	<b>ВСЕГО</b>

2021 год			2023 год			Изменение					Наименование периода
Количество, тыс.м куб	межтарифная разница, руб./м куб (средний)	Сумма субсидии, млн.руб.	Количество, тыс.м куб	межтарифная разница, руб./м куб (средний)	Сумма субсидии, млн.руб.	Количество, тыс.м куб	межтарифная разница, руб./м куб (средний)	Сумма субсидии, млн.руб.	в т.ч. за счет объема, млн.руб.	в т.ч. за счет тарифа, млн.руб.	
25 326	22,26	563,69	34 764	24,30	844,68	9 437	2,04	280,99	219,68	61,32	1 полугодие
25 614	27,46	703,29	34 834	23,96	834,46	9 220	-3,50	131,17	237,02	-105,85	2 полугодие
50 940	24,87	1 266,98	69 598	24,13	1 679,14	18 658	-0,75	412,16	456,70	-44,53	<b>ВСЕГО</b>

2021 год			2024 год			Изменение					Наименование периода
Количество, тыс.м куб	межтарифная разница, руб./м куб (средний)	Сумма субсидии, млн.руб.	Количество, тыс.м куб	межтарифная разница, руб./м куб (средний)	Сумма субсидии, млн.руб.	Количество, тыс.м куб	межтарифная разница, руб./м куб (средний)	Сумма субсидии, млн.руб.	в т.ч. за счет объема, млн.руб.	в т.ч. за счет тарифа, млн.руб.	
25 326	22,26	563,69	35 691	24,04	858,15	10 365	1,79	294,46	239,95	54,52	1 полугодие
25 614	27,46	703,29	34 708	26,06	904,60	9 094	-1,39	201,32	243,37	-42,05	2 полугодие
50 940	24,87	1 266,98	70 399	25,04	1 762,76	19 459	0,17	495,78	483,31	12,47	<b>ВСЕГО</b>

ΔД. Согласно Плановому расчету потребности в средствах субсидии на возмещение недополученных доходов, возникающих в результате государственного регулирования розничных цен на топливо твердое, реализуемое населению для нужд отопления, учтен рост экономически обоснованной стоимости топлива твердого, реализуемого населению для нужд отопления, предприятиям по сравнению с 2021 годом от 76,23% до более чем в 3 раза, предусмотрено увеличение розничных цен на топливо твердое, реализуемое населению для нужд отопления, во втором полугодии на 2022 год до 8,97% и в 2023-2024 годах до 4,0%.

Факторный анализ в разрезе полугодий представлен в таблицах

2021 год			2022 год			Изменение					наименование периода
Количество, м куб	межтарифная разница, руб./м куб (средний)	Сумма субсидии, млн.руб.	Количество, м куб	межтарифная разница, руб./м куб (средний)	Сумма субсидии, млн.руб.	Количество, м куб	межтарифная разница, руб./м куб (средний)	Сумма субсидии, млн.руб.	в т.ч. за счет объема, млн.руб.	в т.ч. за счет тарифа, млн.руб.	
114 720	1,42	163,10	157 580	1,85	291,71	42 860	0,43	128,60	70,14	58,47	1 полугодие
138 782	1,25	173,97	100 926	1,89	191,18	-37 856	0,64	17,21	-59,58	76,80	2 полугодие
253 502	1,33	337,07	258 506	1,87	482,89	5 004	0,54	145,82	10,56	135,26	<b>Всего</b>

2021 год			2023 год			Изменение					наименование периода
Количество, м куб	межтарифная разница, руб./м куб (средний)	Сумма субсидии, млн.руб.	Количество, м куб	межтарифная разница, руб./м куб (средний)	Сумма субсидии, млн.руб.	Количество, м куб	межтарифная разница, руб./м куб (средний)	Сумма субсидии, млн.руб.	в т.ч. за счет объема, млн.руб.	в т.ч. за счет тарифа, млн.руб.	
114 720	1,42	163,10	157 580	1,86	293,09	42 860	0,44	129,99	70,33	59,66	1 полугодие
138 782	1,25	173,97	100 926	1,90	191,99	-37 856	0,65	18,03	-59,73	77,76	2 полугодие
253 502	1,33	337,07	258 506	1,88	485,08	5 004	0,55	148,01	10,59	137,42	<b>Всего</b>

2021 год			2024 год			Изменение					наименование периода
Количество, м куб	межтарифная разница, руб./м куб (средний)	Сумма субсидии, млн.руб.	Количество, м куб	межтарифная разница, руб./м куб (средний)	Сумма субсидии, млн.руб.	Количество, м куб	межтарифная разница, руб./м куб (средний)	Сумма субсидии, млн.руб.	в т.ч. за счет объема, млн.руб.	в т.ч. за счет тарифа, млн.руб.	
114 720	1,42	163,10	157 580	1,93	304,81	42 860	0,51	141,71	71,92	69,79	1 полугодие
138 782	1,25	173,97	100 926	1,98	199,67	-37 856	0,72	25,71	-61,17	86,88	2 полугодие
253 502	1,33	337,07	258 506	1,95	504,49	5 004	0,62	167,42	10,75	156,67	<b>Всего</b>

Информация по бюджетным ассигнованиям в разрезе видов субсидий по показателям Сводной бюджетной росписи на 01.11.2021 на 2021 год и ассигнованиям, предусмотренным Законопроектом на период 2022-2024 годов, представлена на рисунке ниже.

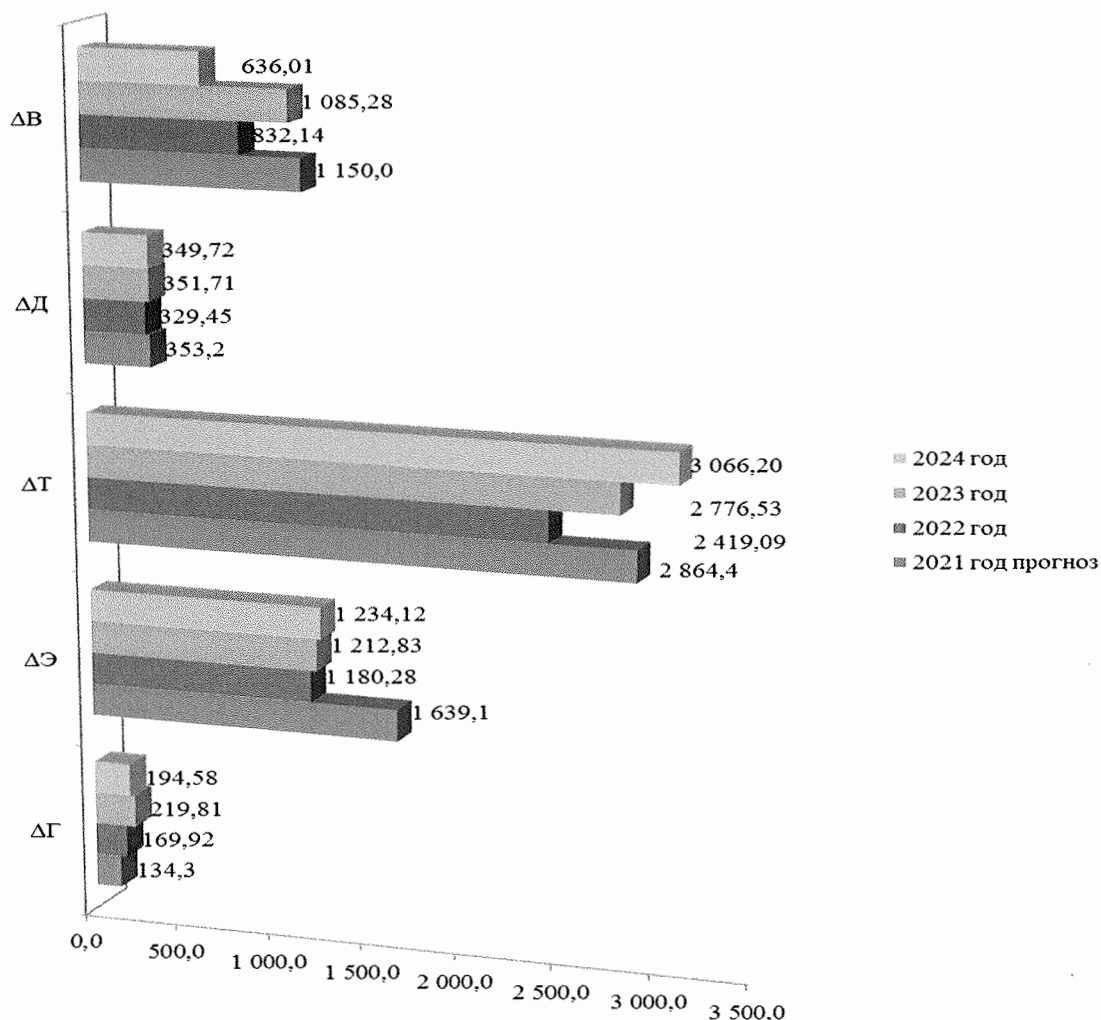


Рисунок 71. Бюджетные ассигнования на возмещение недополученных доходов, возникающих в результате государственного регулирования за счет средств областного бюджета на 2021 -2024 годы, млн.руб.

Потребность в средствах областного бюджета для возмещения организациям коммунального комплекса недополученных доходов, возникающих в результате государственного регулирования тарифов (цен) на 2022-2024 годы (с учетом кредиторской задолженности за декабрь 2021 года) приведена в составе документов к Законопроекту

Информация о потребности в возмещении межтарифной разницы:

млн.руб.

Показатель	2022 год проект	2023 год проект	2024 год проект
Теплоснабжение	2 419,1	2 776,5	3 066,2
<i>Потребность</i>	3 710,3	4 269,6	4 216,9
<i>Отклонение</i>	-1 291,2	- 1 493,1	- 1 150,7
Электроэнергия	1 180,3	1 212,8	1 234,1
<i>Потребность</i>	1 781,9	1 853,7	1 926,3
<i>Отклонение</i>	- 601,6	- 640,9	- 692,2
Топливо твердое	329,5	351,7	349,7
<i>Потребность</i>	468,3	484,9	502,5
<i>Отклонение</i>	- 138,8	- 133,2	- 152,8



Показатель	2022 год проект	2023 год проект	2024 год проект
Газ сжиженный	169,9	219,8	194,6
<i>Потребность</i>	<i>312,1</i>	<i>339,2</i>	<i>352,7</i>
<i>Отклонение</i>	<i>- 142,2</i>	<i>- 119,4</i>	<i>- 158,1</i>
Водоснабжение и водоотведение	832,1	1085,3	636,0
<i>Потребность</i>	<i>1 530,5</i>	<i>1 678,0</i>	<i>1 750,8</i>
<i>Отклонение</i>	<i>- 698,4</i>	<i>- 592,7</i>	<i>- 1 114,8</i>
<b>Итого проект:</b>	<b>4 930,9</b>	<b>5 646,2</b>	<b>5 480,6</b>
<i>потребность</i>	<i>7 803,1</i>	<i>8 625,4</i>	<i>8 749,2</i>
<i>Отклонение</i>	<i>- 2 872,2</i>	<i>- 2 979,2</i>	<i>- 3 268,6</i>
<i>в %%</i>	<i>36,8</i>	<i>34,5</i>	<i>37,4</i>

С учетом вышеизложенного КСП АО отмечает, что потребность в возмещении межтарифной разницы не обеспечена финансированием из областного бюджета на 2022 год в сумме 2 872,2 млн.руб., на 2023 год в сумме 2 979,2 млн.руб., на 2024 год в сумме 3 268,6 млн.руб., что свидетельствует о нарушении принципов полноты отражения расходов и достоверности бюджета, определенных статьями 32 и 37 БК РФ.

Следует также отметить, что увеличение объема потребности в средствах субсидий на возмещение организациям коммунального комплекса недополученных доходов, возникающих в результате государственного регулирования тарифов в планируемом периоде обусловлено в большей степени ростом межтарифной разницы (Δ Г, Э, Д).

Отмечается опережающий темп роста (26,7%) потребности в средствах субсидии ΔТ или увеличение потребности в средствах на 2022 г. по сравнению с 2021 г. на 835,3 млн.руб., в том числе на 611,89 млн.руб. рост за счет межтарифной разницы и 223,41 млн.руб. - за счет увеличения субсидированных объемов отпуска тепловой энергии.

Реализация мероприятия «3.13. Реализация мероприятий по замене в многоквартирных домах лифтов с истекшим назначенным сроком службы» в рамках подпрограммы № 3 за счет средств областного бюджета в сумме 63,0 млн.руб., в том числе:

- субсидия некоммерческой организации «Фонд капитального ремонта многоквартирных домов Архангельской области» в сумме 12,0 млн.руб.,
- межбюджетные трансферты в сумме 51,0 млн.руб.

Расчеты, обосновывающие потребность в указанных объемах средств, в составе документов к законопроекту не предоставлены.

#### 7.4.15. Государственная программа Архангельской области «Развитие транспортной системы Архангельской области»

Государственная программа Архангельской области «Развитие транспортной системы Архангельской области» утверждена постановлением Правительства Архангельской области от 08.10.2013 N 463-пп (далее – ГП).

Цель госпрограммы: развитие транспортной системы для устойчивого социально-экономического развития Архангельской области, повышение уровня безопасности дорожного движения на территории Архангельской области.

Расходы на реализацию мероприятий ГП за счет средств областного бюджета на 2022 год предусмотрены Законопроектом размере 11 237,4 млн.руб. или 94,6% к показателям Сводной бюджетной росписи на 01.11.2021, на 2023 год – 13 693,8 млн.руб. или 115,3% к показателям Сводной бюджетной росписи на 01.11.2021, на 2024 год – 10 811,1 млн.руб. или 91,0% к показателям Сводной бюджетной росписи на 01.11.2021. Информация представлена на рисунке ниже:

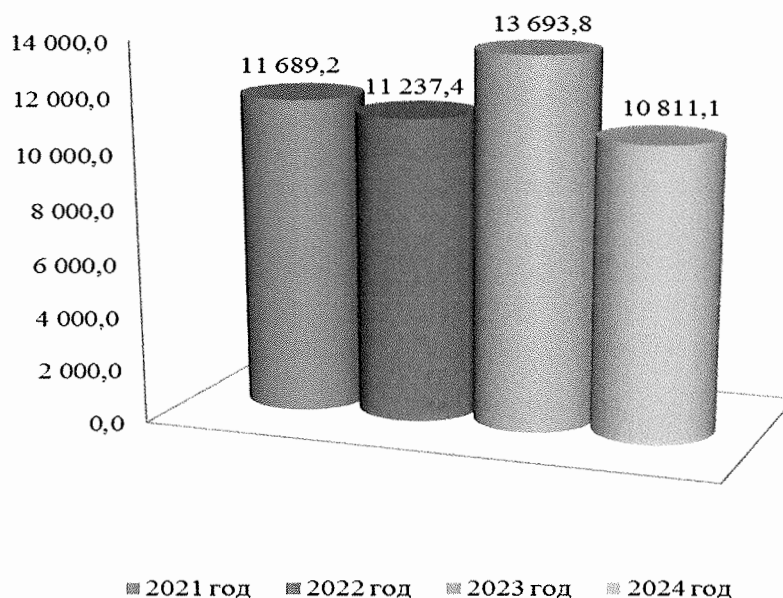


Рисунок 72. Объемы финансирования мероприятий ГП за счет средств областного бюджета на 2021 -2024 годы, млн.руб.

#### Подпрограмма № 1 «Проведение сбалансированной государственной тарифной политики на транспорте»

Законопроектом предлагается направить на расходы на реализацию мероприятий подпрограммы № 1 ГП на 2022 год в сумме 744,8 млн.руб. или 89,6% к показателям Сводной бюджетной росписи на 01.11.2021, на 2023 год – 1 061,8 млн.руб. или 127,8% к показателям Сводной бюджетной росписи на 01.11.2021, на 2023 год – 1 067,7 млн.руб. или 128,5% к показателям Сводной бюджетной росписи на 01.11.2021. Информация представлена на рисунке ниже:

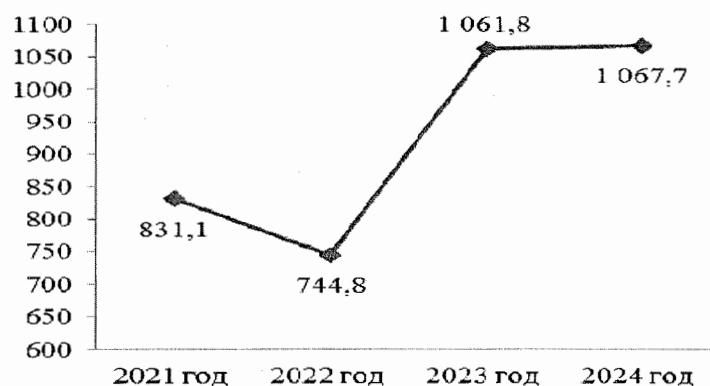


Рисунок 73. Объемы финансирования мероприятий подпрограммы № 1 ГП за счет средств областного бюджета на 2021 -2024 годы, млн.руб.

Согласно предоставленному в составе документов к законопроекту Приложению № 19 к пояснительной записке «Расчет прогнозируемого размера субсидий на возмещение недополученных доходов, возникающих в результате государственного регулирования тарифов на перевозки пассажиров и багажа всеми видами транспорта на 2022 год и плановый период 2023 - 2024 годов» размер потребности в субсидии организациям воздушного транспорта рассчитан на 2022 год в сумме 476,0 млн.руб. или 120,6% к показателям Сводной бюджетной росписи на 01.11.2021, на 2023 год в сумме 495,0 млн.руб. или 125,4% к показателям Сводной бюджетной росписи на 01.11.2021, на 2024 год в сумме 514,9 млн.руб. или 130,5% к показателям Сводной бюджетной росписи на 01.11.2021.

В соответствии с порядком, определяющим порядок и условия предоставления указанной субсидии – возмещению подлежат недополученные доходы, возникающие в результате государственного регулирования тарифов на перевозки пассажиров и багажа, в случае превышения экономически обоснованных расходов, возникающих при осуществлении перевозок пассажиров и багажа, над доходами, обеспеченными установленными тарифами на перевозки пассажиров и багажа, и количества фактически перевезенных пассажиров.

В представленном «Расчете ...» сведения о количестве перевезенных пассажиров на субсидируемых маршрутах отсутствует.

В Приложении № 1 к ГП «Перечень целевых показателей государственной программы Архангельской области «Развитие транспортной системы Архангельской области» для целевого показателя «10. Количество перевезенных пассажиров на субсидируемых маршрутах, в том числе, воздушный» на 2022 год утверждено значение – 22,8 тыс.чел., на 2023 - 22,6 тыс. чел., на 2024 год - 22,3 тыс. чел.

Согласно показателям представленного «Расчета ...» наибольший рост объема субсидии отмечен по следующим направлениям:

- «Архангельск – Соловки» рост к 2021 году 161,9 %;
- «Архангельск – Вельск» рост к 2021 году 148,2 %;
- «Архангельск - Приморский район» рост к 2021 году 132,2 %.

Запланированных в проекте бюджета ассигнований на 2022 год в сумме 357,0 млн.руб. (или 75,0% от потребности) не достаточно для исполнения обязательств.

Согласно предоставленному в составе документов к законопроекту Приложение № 19 к пояснительной записке «Потребность в субсидиях на возмещение недополученных доходов, возникающих в результате государственного регулирования тарифов на перевозки пассажиров в пригородном железнодорожном сообщении» размер субсидии организациям железнодорожного транспорта рассчитан на 2022 год в сумме 553,4 млн.руб. или 129,5% к показателям Сводной бюджетной росписи на 01.11.2021, на 2023 год в сумме 555,7 млн.руб. или 130,0% к показателям Сводной бюджетной росписи на 01.11.2021, на 2024 год в сумме 569,6 млн.руб. или 133,2% к показателям Сводной бюджетной росписи на 01.11.2021.

В соответствии с порядком, определяющим порядок и условия предоставления указанной субсидии – возмещению подлежат недополученные доходы, возникающие в результате государственного регулирования тарифов на перевозки пассажиров, в случае установления экономически обоснованного уровня тарифа на услуги по перевозке пассажиров в размере, превышающем установленные в рамках одной зоны тарифы на перевозки пассажиров.

Согласно приведенным в Приложении №19 расчетам: рост экономически обоснованного уровня тарифа на услуги по перевозке пассажиров в 2022 году вызван: увеличением транспортной работы на 10,3% (в связи с заменой на новый подвижной состав (рельсовые автобусы РА-3 составностью 2-3 вагона, ранее составность поездов была с меньшим количеством вагонов); увеличением расходов на аренду подвижного состава на 10,5 % и расходов на инфраструктуру на 9,4% (обусловленных увеличением транспортной работы и использованием нового подвижного состава); включением расходов на транспортную безопасность в размере 106,5 млн.руб.

При сопоставлении значения целевого показателя ГП по мероприятию (Приложение № 1 к ГП «Перечень целевых показателей государственной программы Архангельской области «Развитие транспортной системы Архангельской области») с показателями Приложения № 19 к пояснительной записке «Потребность в субсидиях на возмещение недополученных доходов, возникающих в результате государственного регулирования тарифов на перевозки пассажиров в пригородном железнодорожном сообщении» установлено отклонение. Информация представлена на рисунке ниже:

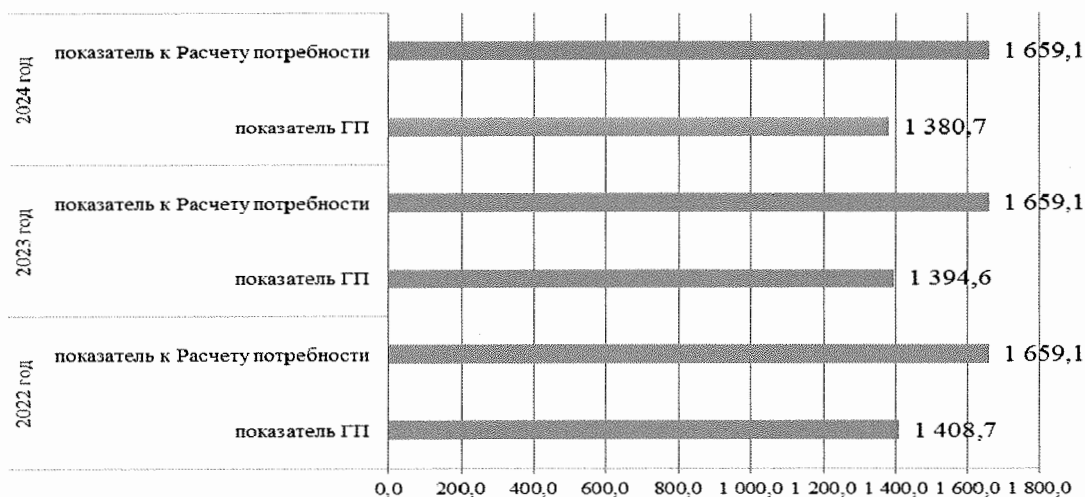


Рисунок 74. Сопоставление значений показателя -количество перевезенных пассажиров на субсидируемых маршрутах железнодорожным транспортом на 2021 -2024 годы, тыс. чел.

Запланированных в проекте бюджета ассигнований на 2022 год в сумме 377,1 млн.руб. (или 68,2% от потребности), на 2024 год в сумме 541,4 млн.руб. (или 95,0% от потребности) не достаточно для исполнения обязательств.

На компенсацию организациям железнодорожного транспорта потерь в доходах, возникающих в результате предоставления 50-процентной скидки на проезд в поездах пригородного сообщения учащимся и воспитанникам образовательных организаций старше семи лет, студентам (курсантам) запланировано на 2022 год в сумме 9,1 млн.руб. или 103,4% к показателям Сводной бюджетной росписи на 01.11.2021, на 2023 год в сумме 9,3 млн.руб. или 105,7% к показателям Сводной бюджетной росписи на 01.11.2021, на 2024 год в сумме 9,7 млн.руб. или 110,2% к показателям Сводной бюджетной росписи на 01.11.2021.

Начиная с 2022 года предусмотрена компенсация организациям железнодорожного транспорта потерь в доходах, возникающих в результате предоставления 50-процентной скидки на проезд в поездах пригородного сообщения детям от 5 до 7 лет, запланировано на 2022 год в сумме 1,6 млн.руб., на 2023 год – 9,4 млн.руб., на 2024 год – 9,7 млн.руб. Планируется перевести 18 633 детей в возрасте от 5 до 7 лет.

КСП АО отмечает, прогнозный объем ассигнований организациям транспорта на 2022 и 2024 годы не обеспечен финансированием в сумме 295,3 млн.руб. и 28,2 млн.руб. соответственно из областного бюджета, что свидетельствует о нарушении принципов полноты отражения расходов и достоверности бюджета, определенных статьями 32 и 37 БК РФ.

#### Подпрограмма № 2 «Развитие общественного пассажирского транспорта и транспортной инфраструктуры Архангельской области»

Законопроектом предлагается направить на расходы на реализацию мероприятий подпрограммы № 2 ГП на 2022 год в сумме 2 162,2 млн.руб. или

101,9% к показателям Сводной бюджетной росписи на 01.11.2021, на 2023 год – 4 260,7 млн.руб. или больше в 2 раза к показателям Сводной бюджетной росписи на 01.11.2021, на 2024 год – 779,5 млн.руб. или 36,8% к показателям Сводной бюджетной росписи на 01.11.2021. Информация представлена на рисунке ниже:

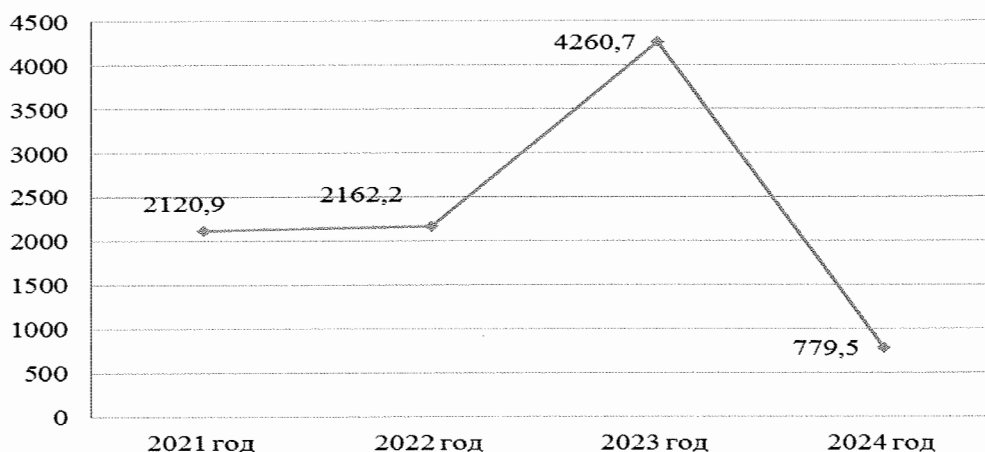


Рисунок 75. Объемы финансирования мероприятий подпрограммы № 2 ГП за счет средств областного бюджета на 2021-2024 годы, млн.руб.

В ГП (в ред. от 26.10.2021 № 596-пп), представленной в составе документов к Законопроекту, предусмотрены к реализации на 2022 год следующие мероприятия:

– «2.10. Организация буксирных перевозок организованных групп людей внутренним водным транспортом в период весеннего ледохода и осеннего ледостава на межмуниципальном маршруте «Хабарка – Выселки» с объемом финансирования 6,8 млн.руб. или 85,0% к показателям Сводной бюджетной росписи на 01.11.2021. Расчет по обоснованию указанной суммы не предоставлен (период выполнения работ, количество рейсов, часов, количество перевезенных пассажиров и т.д.);

– «2.7.1. Организация перевозок пассажиров и багажа на пассажирских муниципальных маршрутах автомобильного транспорта» с объемом финансирования 100,0 млн. руб. Предоставление субсидии планируется на конкурсной основе. Расчет по обоснованию указанной суммы не предоставлен (планируемые: рейсы, их количество, протяженность, количество перевезенных пассажиров и т.д.);

– «1.6. Ремонт автомобильных дорог общего пользования местного значения в муниципальных районах, муниципальных округах и городских округах Архангельской области» в сумме 150,0 млн.руб. Предоставление субсидии планируется на конкурсной основе. Расчет по обоснованию указанной суммы не предоставлен (планируемые объемы работ и стоимость не менее чем в 10 МО);

– «1.16. Осуществление дорожной деятельности в отношении автомобильных дорог общего пользования местного значения, капитального ремонта и ремонта дворовых территорий многоквартирных домов, проездов

к дворовым территориям многоквартирных домов населенных пунктов». Объемы софинансирования за счет средств местных бюджетов на 2022-2024 годы в ГП предусмотрены, размеры софинансирования соблюдены в соответствии с Порядком предоставления и распределения субсидий бюджетам муниципальных районов, муниципальных округов и городских округов Архангельской области на софинансирование дорожной деятельности в отношении автомобильных дорог общего пользования местного значения, капитального ремонта и ремонта дворовых территорий многоквартирных домов, проездов к дворовым территориям многоквартирных домов населенных пунктов, осуществляемых за счет бюджетных ассигнований муниципальных дорожных фондов;

– «2.4. Строительство (приобретение) речных судов для осуществления грузопассажирских перевозок на территории Архангельской области» для приобретения для ГБУ «РТС» 2 ед. техники глассирующих судов на воздушной тяге для обеспечения пассажирских перевозок в период ледохода и ледостава в сумме 26,0 млн. руб. Расчет по обоснованию указанной суммы не предоставлен (планируемые: рейсы, их количество, протяженность, количество перевезенных пассажиров, содержание, эксплуатирующая организация или аренда и т.д.);

– «2.13. Организация осуществления перевозок пассажиров и багажа водным транспортом» с объемом финансирования 187,4 млн.руб. или 120,8% к показателям Сводной бюджетной росписи на 01.11.2021. Расчет по обоснованию указанной суммы предоставлен. Информация в разрезе межмуниципальных и муниципальных перевозок представлена на рисунке ниже:




Рисунок 76. Объемы финансирования мероприятия 2.13 подпрограммы № 2 ГП за счет средств областного бюджета на 2021-2024 годы, млн.руб.

– «2.11. Развитие межрегионального авиасообщения в Архангельской области» на 2022 год объемы финансирования в сумме 178,1 млн.руб. или 177,6% к показателям Сводной бюджетной росписи на 01.11.2021. Существенный рост размера субсидии в 2022 году связан с увеличением количества субсидируемых рейсов с 3 ед. в 2021 году до 13 ед. в 2022 году.

В соответствии с Порядком, определяющим порядок и условия предоставления указанной субсидии (в составе ГП) - целью предоставления субсидии является возмещение авиаперевозчикам недополученных доходов от осуществления региональных воздушных перевозок пассажиров с территории Архангельской области и (или) на территорию Архангельской области воздушными судами в салонах экономического класса по маршрутам, включенным в перечень субсидируемых маршрутов в соответствии с приказом Росавиации, по специальным тарифам, установленным Правилами предоставления субсидий из федерального бюджета организациям воздушного транспорта на осуществление региональных воздушных перевозок пассажиров на территории Российской Федерации и формирование региональной маршрутной сети Российской Федерации, утвержденными постановлением Правительства Российской Федерации от 25 декабря 2013 года № 1242.

Информация по объему субсидий на 2022 год в разрезе рейсов предоставлена в таблице ниже.



Таблица 103. Расчет объема субсидии из областного бюджета на 2022 год в разрезе межрегионального рейсов

№ п/п	Направление	Авиакомпания	Количество рейсов (не парных)	Предельный размер субсидии (ФБ и ОБ), млн.руб.	Субсидия на рейс (федеральный бюджет 39%), млн.руб.	Субсидия на рейс (областной бюджет), млн.руб.	Итого субсидия на 2022 год (федеральный бюджет), млн.руб.	Итого субсидия на 2022 год (областной бюджет), млн.руб.	% софинансирования
1	Архангельск - Сочи (Сочи - Архангельск)	Смартавиа	106	0,40	0,16	0,25	16,70	26,11	61% АО
2	Архангельск - Казань (Казань - Архангельск)	Руслайн	208	0,25	0,10	0,07	20,53	15,49	30,1 -АО 30,0 - Татарстан
3	Краснодар - Архангельск (Краснодар - Архангельск)	Руслайн	208	0,37	0,15	0,22	30,39	45,77	60,1% - АО
4	Архангельск - Ярославль (Архангельск - Ярославль - Минеральные воды)	Азимут	158	0,21	0,08	0,13	12,77	19,98	61%- АО
5	Котлас - Санкт-Петербург	Северсталь	208	0,21	0,08	0,13	17,10	26,74	61%- АО
6	Вельск - Санкт-Петербург	Северсталь	208	0,16	0,06	0,10	12,65	19,79	61%- АО
7	Васьково-Несь-Васьково	АО "2-ой ОАО"	208	0,11	0,04	0,03	8,75	6,84	30,5% - АО 30,5% - НАО
8	Васьково-Ома-Васьково		24	0,11	0,04	0,03	1,01	0,79	
9	Васьково-Н.Пеша-Васьково		48	0,13	0,05	0,04	2,47	1,93	
10	Васьково-Ома-Н.Пеша-Ома-Васьково (по дальней точке)		208	0,13	0,05	0,04	10,70	8,37	
11	Васьково-Вижас-Ома-Вижас-Васьково(по дальней точке)		24	0,11	0,04	0,03	1,01	0,79	
12	Васьково-Чижа-Шойна-Чижа-Васьково (по дальней точке)		104	0,13	0,05	0,04	5,35	4,18	
13	Васьково-Индига-Васьково		28	0,16	0,06	0,05	1,70	1,33	
<b>Итого по всем линиям</b>								<b>178,11</b>	

Подпрограмма № 3 «Развитие и совершенствование сети автомобильных дорог общего пользования регионального значения»

Законопроектом предлагается направить на расходы на реализацию мероприятий подпрограммы № 3 ГП на 2022 год в сумме 334,1 млн.руб. или 191,9% к показателям Сводной бюджетной росписи на 01.11.2021, на 2023 год – 22,3 млн.руб. или 12,8% к показателям Сводной бюджетной росписи на 01.11.2021, на 2024 год – 16,1 млн.руб. или 9,3% к показателям Сводной бюджетной росписи на 01.11.2021. Информация представлена на рисунке ниже:

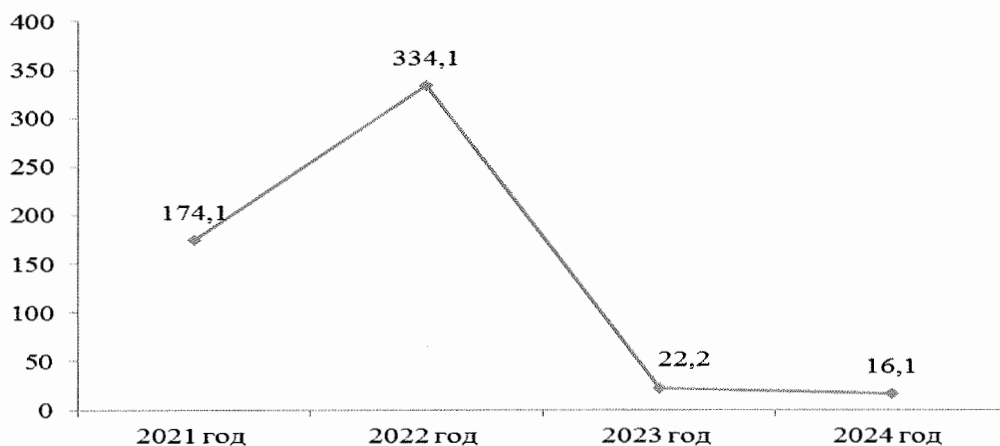


Рисунок 77. Объемы финансирования мероприятий подпрограммы № 3 ГП за счет средств областного бюджета на 2021-2024 годы, млн.руб.

В 2022 году планируется завершение мероприятия «4.1. Строительство мостового перехода через реку Устья на км 139+309 автомобильной дороги Шангалы – Квазеньга – Кизема» с объемом ассигнований 325,2 млн.руб.

Подпрограмма № 4 «Улучшение эксплуатационного состояния автомобильных дорог общего пользования регионального значения за счет ремонта, капитального ремонта и содержания»

Законопроектом предлагается направить на расходы на реализацию мероприятий подпрограммы № 4 ГП на 2022 год в сумме 3 393,5 млн.руб. или 84,5% к показателям Сводной бюджетной росписи на 01.11.2021, на 2023 год – 3 948,7 млн.руб. или 98,3% к показателям Сводной бюджетной росписи на 01.11.2021, на 2024 год – 3 854,7 млн.руб. или 95,9% к показателям Сводной бюджетной росписи на 01.11.2021. В объемах финансирования мероприятий не учтены средства федерального бюджета. Информация представлена на рисунке ниже:

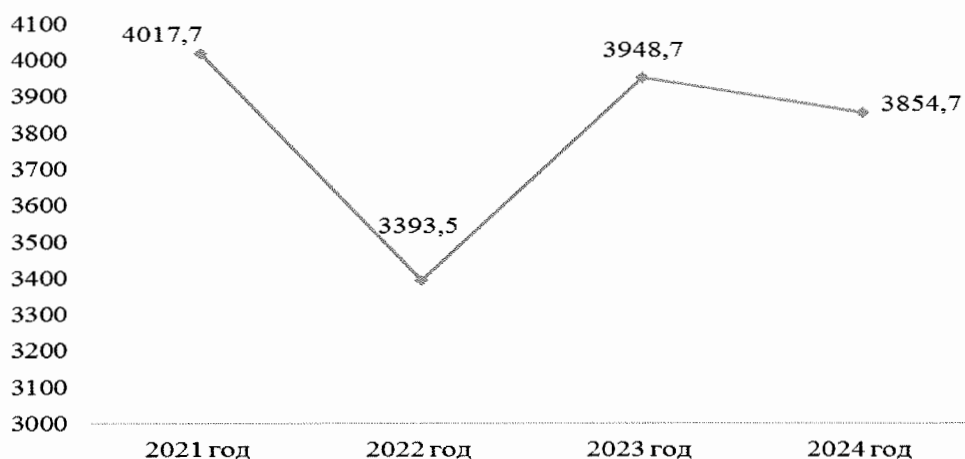


Рисунок 78. Объемы финансирования мероприятий подпрограммы № 4 ГП за счет средств областного бюджета на 2021-2024 годы, млн.руб.

«Перечни участков автомобильных дорог общего пользования регионального значения и искусственных сооружений на них, подлежащих

капитальному ремонту и ремонту в рамках средств дорожного фонда Архангельской области в 2022 - 2024 году» с указанием наименования объекта, участка (км+), протяженности (L, км, пм, шт.), вида работ, сметной стоимости, предоставлены в составе документов к законопроекту.

#### Подпрограмма № 5 «Создание условий для реализации государственной программы и осуществления иных расходов»

Законопроектом предлагается направить на расходы на реализацию мероприятий подпрограммы № 5 ГП на 2022 год в сумме 690,3 млн.руб. или 111,9% к показателям Сводной бюджетной росписи на 01.11.2021, на 2023 год – 678,0 млн.руб. или 109,9% к показателям Сводной бюджетной росписи на 01.11.2021, на 2024 год – 682,7 млн.руб. или 110,7% к показателям Сводной бюджетной росписи на 01.11.2021. Причины увеличения ассигнований отражены в Пояснительной записке к законопроекту. Информация представлена на рисунке ниже:

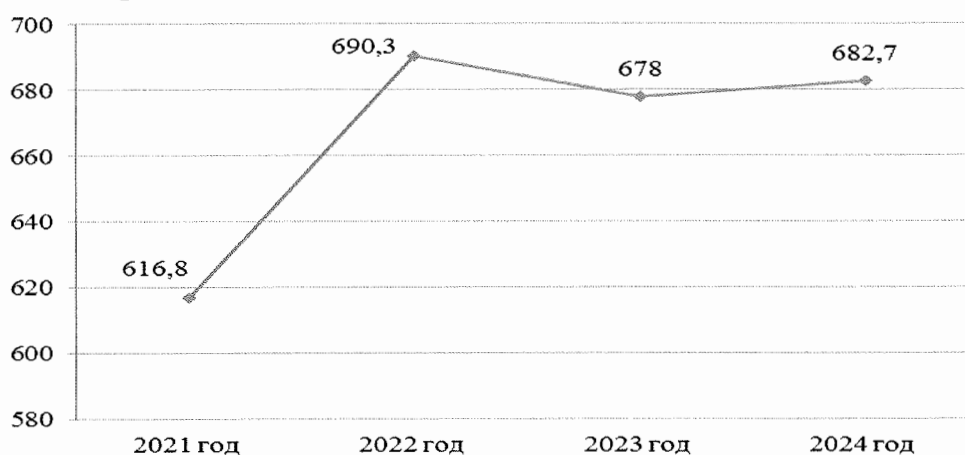


Рисунок 79. Объемы финансирования мероприятий подпрограммы № 5 ГП за счет средств областного бюджета на 2021-2024 годы, млн.руб.

#### Подпрограмма № 6 «Повышение безопасности дорожного движения в Архангельской области»

Законопроектом предлагается направить на расходы на реализацию мероприятий подпрограммы № 6 ГП на 2022 год в сумме 225,8 млн.руб. или 108,1% к показателям Сводной бюджетной росписи на 01.11.2021, на 2023 год – 207,3 млн.руб. или 99,3% к показателям Сводной бюджетной росписи на 01.11.2021, на 2024 год – 127,3 млн.руб. или 61,0% к показателям Сводной бюджетной росписи на 01.11.2021.

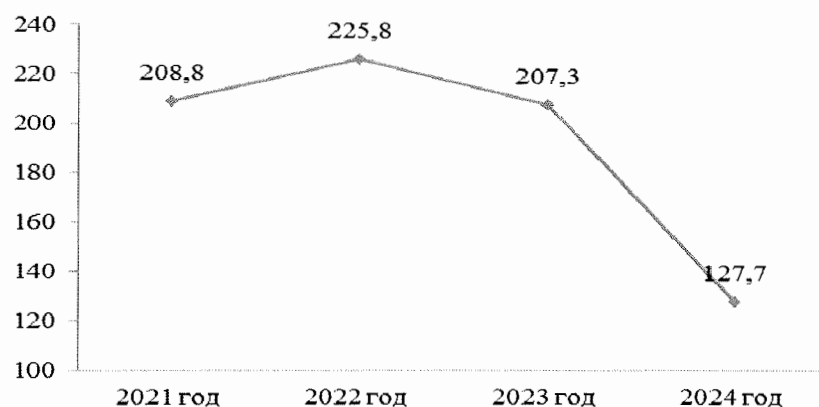


Рисунок 80. Объемы финансирования мероприятий подпрограммы № 6 ГП за счет средств областного бюджета на 2021-2024 годы, млн.руб.

Мероприятие «1.4 Модернизация нерегулируемых пешеходных переходов, светофорных объектов и установка светофорных объектов, пешеходных ограждений на автомобильных дорогах общего пользования местного значения» (на 2022-2024 годы с объемом средств 18,0 млн.руб. ежегодно) реализуется в рамках федерального проекта «Безопасность дорожного движения» и мероприятие 1.5 «Внедрение интеллектуальных транспортных систем, предусматривающих автоматизацию процессов управления дорожным движением в городских агломерациях, включающих города с населением свыше 300 тысяч человек» (на 2022-2023 годы с объемом средств 80,0 млн.руб. ежегодно) реализуется в рамках федерального проекта «Общесистемные меры развития дорожного хозяйства» национального проекта «Безопасные качественные дороги».

#### Подпрограмма № 7 «Комплексное развитие объединенной дорожной сети Архангельской области и Архангельской агломерации»

Законопроектом предлагается направить на расходы на реализацию мероприятий подпрограммы № 7 ГП на 2022 год в сумме 3 686,7 млн.руб. или 94,4% к показателям Сводной бюджетной росписи на 01.11.2021, на 2023 год – 3 515,1 млн.руб. или 90,0% к показателям Сводной бюджетной росписи на 01.11.2021, на 2024 год – 4 282,6 млн.руб. или 109,7% к показателям Сводной бюджетной росписи на 01.11.2021. В объемах финансирования мероприятий не учтены средства федерального бюджета.

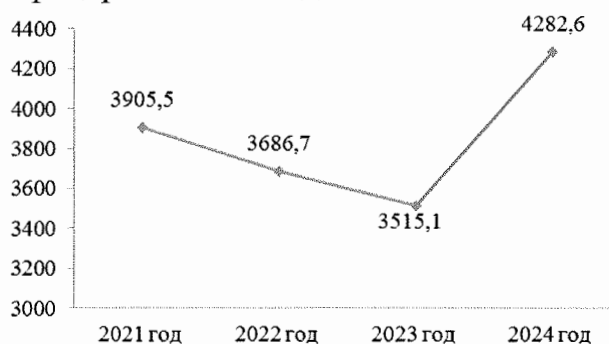


Рисунок 81. Объемы финансирования мероприятий подпрограммы № 7 ГП за счет средств областного бюджета на 2021-2024 годы, млн.руб.

Согласно Перечню целевых показателей государственной программы Архангельской области «Развитие транспортной системы Архангельской области» (Приложение № 1 к ГП) для мероприятий утверждены следующие целевые показатели:

Наименование целевого показателя	Исполнитель	Единица измерения	Значение целевого показателя					
			базовый 2019 год	2020 год	2021 год	2022 год	2023 год	2024 год
52. Прирост протяженности региональных автомобильных дорог, соответствующих нормативным требованиям к транспортно-эксплуатационным показателям, в результате капитального ремонта и ремонта (ежегодно) (в рамках федерального проекта «Дорожная сеть» национального проекта «Безопасные качественные дороги»)	Архангельская область	километров	101,7	102,7	149	167,3	224,9	215,5
53. Прирост протяженности автомобильных дорог общего пользования местного значения, соответствующих нормативным требованиям к транспортно-эксплуатационным показателям, в результате капитального ремонта (ежегодно)	министерство транспорта	километров	36,2	56,6	33,5	32,1	31,4	7,2

Согласно приложению 306-3 «Перечень автомобильных дорог регионального и межмуниципального значения и планируемые мероприятия на них для достижения целевых показателей национального проекта «Безопасные качественные дороги» (далее - НП БКАД) (в рамках средств дорожного фонда Архангельской области) в 2022 - 2024 годах» к законопроекту по мероприятию «1.1. Приведение в нормативное состояние региональных автомобильных дорог (в рамках федерального проекта «Дорожная сеть» национального проекта «Безопасные качественные дороги»))» показатели представлены в таблице:

Наименование показателя	2022 год	2023 год	2024 год
Объем финансирования, млн.руб.	2 976,7	2 805,1	3 572,6
ремонт покрытия проезжей части, км/кв м	72,64/ 461 100,0	118,12 / 594 522,0	169,23 / 1 013 706,0
капитальный ремонт, км / кв м	31,15 / 186 000,0	6,12 / 39 552,0	18,1 / 108 600,0

Таким образом, значения целевых показателей согласно Перечню целевых показателей государственной программы Архангельской области «Развитие транспортной системы Архангельской области» (Приложение № 1 к государственной программе) не соответствуют показателям, указанным в законопроекте Приложением 306-3 «Перечень автомобильных дорог регионального и межмуниципального значения и планируемые мероприятия

на них для достижения целевых показателей НП БКАД (в рамках средств дорожного фонда Архангельской области) в 2022 - 2024 годах».

Объемы финансирования по мероприятию «1.2. Приведение в нормативное состояние автомобильных дорог Архангельской агломерации (в рамках федерального проекта «Дорожная сеть» национального проекта «Безопасные качественные дороги»)» запланированы на 2022 год в сумме 710,0 млн.руб., на 2023 год в сумме 710,0 млн.руб., на 2024 год в сумме 710,0 млн.руб. В составе материалов к Законопроекту не представлены значения показателей результата реализации мероприятия.

Мероприятия подпрограммы № 7 «Комплексное развитие объединенной дорожной сети Архангельской области и Архангельской агломерации» реализуются в рамках федерального проекта «Дорожная сеть» регионального проекта «Дорожная сеть (Архангельская область)».

Необходимо отметить, что в ходе подготовки настоящего заключения, министерством транспорта Архангельской области представлены отсутствующие расчеты, отмеченные выше, и пояснения к ним.

#### 7.4.16. Государственная программа Архангельской области «Развитие инфраструктуры Соловецкого архипелага»

Государственная программа Архангельской области «Развитие инфраструктуры Соловецкого архипелага» утверждена постановлением Правительства Архангельской области от 16.07.2013 N 314-пп (далее – ГП АО № 314-пп, госпрограмма).

Ответственный исполнитель - агентство по развитию Соловецкого архипелага Архангельской области (далее – агентство по развитию Соловецкого архипелага). Соисполнитель госпрограммы – минстрой АО.

Цель ГП АО № 314-пп - создание комфортной среды для проживания населения и приема паломников и туристов на Соловецком архипелаге.

Перечень целевых показателей госпрограммы на 2021 – 2024 годы представлен в таблице 104.

Таблица 104. Целевые показатели госпрограммы на 2021 - 2024 годы

Наименование целевого показателя	Единица измерения	Значение целевого показателя			
		2021 год	2022 год	2023 год	2024 год
1	2	3	4	5	6
1. Уровень технической готовности строительства и реконструкции системы водоснабжения поселка Соловецкий	%	-	-	-	100
2. Уровень технической готовности строительства канализационных сетей и коллекторов, канализационных очистных сооружений поселка Соловецкий	%	-	-	-	100
3. Доля объектов капитального строительства, по которым проведена оценка воздействия на объект всемирного наследия ЮНЕСКО, от общего числа объектов	%	100	-	-	-
4. Количество реализованных мероприятий, направленных на сохранение и популяризацию	ед.	31	35	37	39

Наименование целевого показателя	Единица измерения	Значение целевого показателя			
		2021 год	2022 год	2023 год	2024 год
1	2	3	4	5	6
историко-культурного и природного наследия Соловецкого архипелага (нарастающим итогом)					
5. Количество введенных в эксплуатацию объектов социальной инфраструктуры	ед.	-	-	1	-
6. Уровень технической готовности реконструкции аэропортового комплекса «Соловки», о. Соловецкий, Архангельская область	%	-	-	100	-
7. Количество откорректированной проектно-сметной документации	ед.	2	1	-	-

Объем финансирования согласно законопроекту на 2022 год на реализацию мероприятий ГП № 314-пп составляет 364,1 млн.руб., что на 228,3 млн. руб. больше объемов 2021 года, утвержденных областным законом от 21.12.2020 № 363-22-ОЗ (в ред. от 27.10.2021) в сумме 135,8 млн.руб. и на 167,0 млн. руб. больше объемов 2021 года, утвержденных СБР на 01.11.2021 в сумме 197,1 млн.руб.

Распределение бюджетных ассигнований на реализацию ГП № 314-пп в разрезе источников финансирования представлено в таблице 105.

Таблица 105. Распределение бюджетных ассигнований по источникам финансирования

Наименование источника информации	Объем бюджетных ассигнований, млн. руб.											
	на 2021 год			на 2022 год			на 2023 год			на 2024 год		
	всего	ФБ	ОБ	всего	ФБ	ОБ	всего	ФБ	ОБ	всего	ФБ	ОБ
СБР на 01.11.2021	197,1	4,9	192,2	355,2	0,0	355,2	249,0	-	249,0	-	-	-
ГП АО № 314-пп в ред. от 25.10.2021	134,2	0,0	134,2	364,1	0,0	364,1	128,0	0,0	128,0	17,9	0,0	17,9
Законопроект	134,2	0,0	134,2	364,1	0,0	364,1	128,0	0,0	128,0	17,9	0,0	17,9

Распределение бюджетных ассигнований федерального и областного бюджетов в разрезе мероприятий представлено в таблице 106.

Таблица 106. Распределение бюджетных ассигнований по мероприятиям

мероприятие	2022, млн.руб.			2023, млн.руб.			2024, млн.руб.		
	всего	ФБ	ОБ	всего	ФБ	ОБ	всего	ФБ	ОБ
Строительство и реконструкция системы водоснабжения поселка Соловецкий, корректировка проектно-сметной документации, экспертиза проекта	20,0	0,0	20,0	110,4	0,0	110,4	0,0	0,0	0,0
Строительство канализационных сетей и коллекторов, канализационных очистных сооружений поселка Соловецкий, корректировка проектно-сметной документации, экспертиза проекта	20,0	0,0	20,0	0,0	0,0	0,0	0,0	0,0	0,0
Строительство здания участковой больницы на 40 посещений и	263,6	0,0	263,6	0,0	0,0	0,0	0,0	0,0	0,0

мероприятие	2022, млн.руб.			2023, млн.руб.			2024, млн.руб.		
	всего	ФБ	ОБ	всего	ФБ	ОБ	всего	ФБ	ОБ
стационаром на 10 коек в поселке Соловецкий, корректировка проектно-сметной документации, экспертиза проекта, проведение оценки воздействия на объект всемирного наследия ЮНЕСКО									
Реконструкция аэропортового комплекса "Соловки" о. Соловецкий, Архангельская область	33,9	0,0	33,9	0,0	0,0	0,0	0,0	0,0	0,0
в том числе на реализацию ФП «Развитие региональных аэропортов и маршрутов»	33,2	0,0	33,2	0,0	0,0	0,0	0,0	0,0	0,0
Разработка (корректировка) архитектурно-планировочных решений, проведение оценки воздействия на выдающуюся универсальную ценность объекта всемирного наследия ЮНЕСКО в отношении объектов на территории Соловецкого архипелага	1,7	0,0	1,7	0,0	0,0	0,0	0,0	0,0	0,0
Организация и проведение ежегодного Соловецкого православного форума памяти Святителя Филиппа, в том числе приобретение оборудования	8,5	0,0	8,5	3,5	0,0	3,5	3,5	0,0	3,5
Организация и проведение мероприятия "Соловецкие сполохи"	2,0	0,0	2,0	1,0	0,0	1,0	1,0	0,0	1,0
Организация и проведение мероприятий по популяризации историко-культурного наследия Соловецкого архипелага	1,7	0,0	1,7	0,0	0,0	0,0	0,0	0,0	0,0
Финансовое обеспечение деятельности агентства по развитию Соловецкого архипелага Архангельской области как ответственного исполнителя государственной программы	12,7	0,0	12,7	13,1	0,0	13,1	13,4	0,0	13,4
<b>Итого:</b>	<b>364,1</b>	<b>0,0</b>	<b>364,1</b>	<b>128,0</b>	<b>0,0</b>	<b>128,0</b>	<b>17,9</b>	<b>0,0</b>	<b>17,9</b>

Следует отметить, что перечнем мероприятий ГП АО № 314-пп (в редакции от 26.08.2021 № 444-пп) на 2022 год предусматривалось финансирование:

– мероприятия «Строительство здания средней школы на 120 мест в поселке Соловецкий Приморского района» в сумме 111,8 млн.руб. (в том числе средства ФБ – 111,7 млн. руб., МБ – 0,1 млн. руб.). В проекте бюджета на 2022 год по данному мероприятию финансирование исключено в полном объеме.

Согласно пояснениям министра АО проектно-сметная документация на строительство школы разработана в 2012 году, получено положительное заключение государственной экспертизы. Учитывая отсутствие финансирования и согласования с ЮНЕСКО, а также изменение требования санитарных норм и правил, проектная документация утратила актуальность. Потребовалась переработка проекта.



В 2020 году к разработке проектно-сметной документации на строительство общеобразовательного комплекса, в который входит реконструкция существующей школы с пристройкой, строительство детского сада и физкультурно-оздоровительного комплекса приступил Фонд по сохранению и развитию Соловецкого архипелага, созданный в апреле 2018 года указом Президента Российской Федерации.

Учитывая, что в дальнейшем финансирование объекта предполагается по линии Минстроя России, в рамках редактируемого в настоящее время Перечня мероприятий по сохранению и развитию Соловецкого архипелага, утвержденного распоряжением Правительства Российской Федерации № 163-р от 05.02.2016, дополнительным соглашением № 073-09-2020-554/3 от 01.10.2021 финансирование за счет средств федерального бюджета по данному объекту исключено;

– мероприятие «Строительство здания участковой больницы на 40 посещений и стационаром на 10 коек в поселке Соловецкий, корректировка проектно-сметной документации, экспертиза проекта, проведение оценки воздействия на объект всемирного наследия ЮНЕСКО» в сумме 369,6 млн. руб. (в том числе средства ФБ – 294,2 млн.руб., ОБ – 75,4 млн.руб.), проектом бюджета на 2022 год финансирование предусмотрено в сумме 263,6 за счет средств областного бюджета, из федерального бюджета финансирование исключено в полном объеме.

Согласно пояснениям минстроя АО финансирование за счет средств федерального бюджета предусматривалось в рамках соглашения между Правительством Архангельской области и Минздравом России от 20 декабря 2020 № 056-09-2021-021 о предоставлении субсидии из федерального бюджета бюджету субъекта для софинансирования расходных обязательств субъектов РФ, возникающих при реализации мероприятий региональных программ модернизации первичного звена здравоохранения и обеспечивающих достижение целей, показателей и результатов государственной программы Российской Федерации «Развитие здравоохранения».

В соответствии с постановлением Правительства Архангельской области от 29 июля 2021 № 391-пп финансирование строительства объекта исключено из программы модернизации первичного звена здравоохранения Архангельской области и из ведомственной целевой программы «Модернизация первичного звена здравоохранения Российской Федерации» (дополнительное соглашение от 19 августа 2021 г. № 056-09-2021-021/2).

С целью включения мероприятия по строительству объекта в федеральную адресную инвестиционную программу в адрес Минздрава России направлена актуализированная бюджетная заявка на выделение средств федерального бюджета в размере 459,17 млн. рублей на 2022 год (исх. от 8 сентября 2021 г. № 02-06/990). Финансирование за счет средств областного бюджета составит 51,02 млн. рублей.

По информации Министерства здравоохранения Российской

Федерации от 8 октября 2021 г. №11-5/И/2-16447 рассмотрение заявки возможно в рамках подготовки проекта федерального бюджета на 2023 год и на плановый период 2024 и 2025 годов.

#### 7.4.17. Государственная программа Архангельской области «Комплексное развитие сельских территорий»

В целях обеспечения социально-экономического развития сельских территорий Архангельской области постановлением Правительства Архангельской области от 24.09.2019 № 510-пп утверждена государственная программа Архангельской области «Комплексное развитие сельских территорий» (далее – ГП № 510-пп). Программа в материалах к законопроекту представлена в редакции от 26.10.2021 № 594-пп.

Согласно паспорту ГП № 510-пп - срок реализации программных мероприятий: 2020 – 2025 годы; ответственный исполнитель программы - министерство АПК.

На 2022 год государственная программа включает в себя три подпрограммы, за период действия программы реализуется 12 мероприятий, в результате которых будут достигнуты 10 целевых показателей.

Плановые значения целевых показателей, достижение которых планируется в 2022 году, представлены в таблице 107:

Таблица 107. Целевые показатели ГП № 510-пп на 2022 год

Наименование целевого показателя	исполнитель	единица измерения	2021	2022
1. Количество семей, проживающих и работающих на сельских территориях, улучшивших жилищные условия	министерство АПК	единиц	53	30
2. Количество реализованных проектов комплексного развития сельских территорий (сельских агломераций)	министерство строительства	единиц	4	2
3. Количество реализованных проектов по благоустройству сельских территорий	Администрация Губернатора Архангельской области и Правительства Архангельской области	единиц	17	2
<b>Подпрограмма № 1 «Создание условий для обеспечения доступным и комфортным жильем сельского населения»</b>				
4. Ввод (приобретение) жилья для семей, проживающих и работающих на сельских территориях	министерство АПК	тыс. кв. метров	2,5	1,5
5. Ввод (приобретение) ведомственного жилья для специалистов сельскохозяйственных товаропроизводителей	министерство АПК	тыс. кв. метров	0,4	0,9
6. Количество реализованных проектов комплексного обустройства площадок под компактную жилищную застройку	министерство строительства	единиц	1	2
<b>Подпрограмма № 2 «Развитие рынка труда (кадрового потенциала) на сельских территориях»</b>				
7. Численность работников сельскохозяйственных товаропроизводителей по ученическим договорам	министерство АПК	единиц	10	10
8. Численность студентов, привлеченных сельскохозяйственными товаропроизводителями для прохождения производственной практики	министерство АПК	единиц	10	10
<b>Подпрограмма № 3 «Создание и развитие инфраструктуры на сельских территориях»</b>				

Наименование целевого показателя	исполнитель	единица измерения	2021	2022
9. Количество построенных, реконструированных (модернизированных) объектов в сфере коммунальной и социальной инфраструктуры	министерство строительства	единиц	3	3
10. Количество отремонтированных объектов транспортной инфраструктуры	министерство транспорта	единиц	-	3

КСП АО отмечает, что плановые значения целевых показателей на 2022 год значительно ниже уровня целевых показателей, принятых на 2021 год.

ГП № 510-пп является инструментом реализации государственной политики в сфере комплексного развития сельских территорий, направления которой определены Государственной программой РФ «Комплексное развитие сельских территорий», утвержденной постановлением Правительства РФ от 31.05.2019 г. № 696 (далее - Государственная программа № 696). В соответствии с приложением № 10 к Государственной программе № 696 «Сводная информация по опережающему развитию приоритетных территорий» (в ред. от 22.10.2021) для Архангельской области на 2022 год установлены следующие целевые показатели:

- количество жилищных (ипотечных) кредитов (займов), предоставленных гражданам по льготной ставке от 0,1 до 3 процентов для строительства (приобретения) жилых помещений (жилых домов) на сельских территориях – 0,17 тыс.штук;

- ввод в эксплуатацию (приобретение) жилых помещений (жилых домов) для граждан, проживающих или изъявивших желание проживать на сельских территориях, за счет предоставления им социальных выплат на строительство (приобретение) жилья – 1,35 тыс.кв.м;

- количество площадок под компактную жилищную застройку, расположенных на сельских территориях, обустроенных объектами инженерной инфраструктуры и благоустройства – 3 единицы;

- численность работников сельскохозяйственных товаропроизводителей и граждан, обучающихся по ученическим договорам и договорам о целевом обучении в федеральных государственных образовательных организациях высшего, среднего и дополнительного профессионального образования – 0,01 тыс. человек;

- численность студентов, обучающихся в федеральных государственных образовательных организациях высшего, среднего и дополнительного профессионального образования, привлеченных сельскохозяйственными товаропроизводителями для прохождения производственной практики – 0,01 тыс. человек;

- количество реализованных общественно значимых проектов по благоустройству сельских территорий – 4 единицы;

- количество реализованных проектов комплексного развития сельских территорий или сельских агломераций – 1 единица.

Значения целевых показателей ГП № 510-пп, предусмотренных на 2022 год, не соответствуют значениям, определенным для Архангельской области Государственной программой № 696, сопоставление представлено в таблице 108.

Таблица 108. Сопоставление плановых значений целевых показателей ГП № 510-пп и Государственной программы № 696 на 2022 год

Наименование целевого показателя, единица измерения	План Государственной программы № 696	План ГП № 510-пп	Отклонение
количество жилищных (ипотечных) кредитов (займов), предоставленных гражданам по льготной ставке от 0,1 до 3 процентов для строительства (приобретения) жилых помещений (жилых домов) на сельских территориях, тыс. штук	0,17	0,00	- 0,17
ввод (приобретение) жилых помещений (жилых домов) для граждан, проживающих или изъявивших желание проживать на сельских территориях за счет предоставления им социальных выплат на строительство (приобретение) жилья, тыс. кв.м.	1,35	2,50	+ 1,15
количество площадок под компактную жилищную застройку, расположенных на сельских территориях, обустроенных объектами инженерной инфраструктуры и благоустройства, ед.	3	2	- 1
численность работников сельскохозяйственных товаропроизводителей и граждан, обучающихся по ученическим договорам и договорам о целевом обучении в федеральных государственных образовательных организациях высшего, среднего и дополнительного профессионального образования, тыс. чел.	0,01	0,01	-
численность студентов, обучающихся в федеральных государственных образовательных организациях высшего, среднего и дополнительного профессионального образования, привлеченных сельскохозяйственными товаропроизводителями для прохождения производственной практики, тыс. чел.	0,01	0,01	-
количество реализованных общественно значимых проектов по благоустройству сельских территорий, ед.	4	2	- 2
количество реализованных проектов комплексного развития сельских территорий или сельских агломераций, ед.	1	2	+ 1

Следует отметить, что в ГП № 510-пп отсутствует целевой показатель, который Государственной программой № 696 установлен для Архангельской области на 2022 год: «количество жилищных (ипотечных) кредитов (займов), предоставленных гражданам по льготной ставке от 0,1 до 3 процентов для строительства (приобретения) жилых помещений (жилых домов) на сельских территориях».

Объемы финансирования на 2022-2024 годы в ГП № 510-пп в соответствии с Законопроектом указаны в таблице 109.

Таблица 109. Финансирование программы на 2022-2024, млн.руб.

период	всего финансирование федеральный + областной бюджеты		Отклонение от паспорта
	проект закона о бюджете	утверждено ГП № 510-пп в ред. от 26.10.2021	
2022	319,6	319,6	–
2023	50,0	50,0	–
2024	37,8	37,8	–

Объемы финансирования на 2022-2024 годы в ГП № 510-пп в разрезе подпрограмм указаны в таблице 110.

Таблица 110. Финансирование ГП № 510-пп на 2022-2024 в разрезе подпрограмм, млн.руб.

Наименование подпрограммы	Уточненная СБР по состоянию на 01.11.2021	Утверждено программой на 2022 год	Утверждено программой на 2023 год	Утверждено программой на 2024 год
1. Подпрограмма № 1 «Создание условий для обеспечения доступным и комфортным жильем сельского населения»	90,2	115,6	29,3	29,4
2. Подпрограмма № 2 «Развитие рынка труда (кадрового потенциала) на сельских территориях»	3,5	3,4	0,1	0,1
3. Подпрограмма № 3 «Создание и развитие инфраструктуры на сельских территориях»	1 071,4	200,6	20,6	8,3
Всего по программе	1 165,1	319,6	50,0	37,8

Соответственно, объем утвержденных законопроектом на 2022 год средств на реализацию ГП № 510-пп к показателям уточненной сводной бюджетной росписи по состоянию на 01.11.2021 составит 27,43 %.

Следует отметить наличие в ГП № 510-пп математической ошибки, допущенной при подсчете итоговой суммы по подпрограмме № 3 и в целом по государственной программе за 2022 год, в формировании указанных итогов не учтены ассигнования по мероприятию 3.4 в сумме 697,1 тыс.руб.

Согласно ведомственной структуре расходов областного бюджета, представленной Приложением № 6 к законопроекту, по исполнителям мероприятий бюджетные ассигнования на 2022 – 2024 годы распределены следующим образом (таблица 111):

Таблица 111. Распределение бюджетных ассигнований между исполнителями ГП № 510-пп.

Исполнитель	Бюджетные ассигнования, млн.руб.		
	2022 год	2023 год	2024 год
министерство строительства и архитектуры АО	260,6	0,0	0,0
министерство АПК и торговли АО	54,6	29,4	29,5
министерство образования АО	0,0	13,4	0,0
министерство транспорта АО	0,7	0,0	0,0
администрация Губернатора АО и Правительства АО	3,7	7,2	8,3

Исполнитель	Бюджетные ассигнования, млн.руб.		
	2022 год	2023 год	2024 год
всего	319,6	50,0	37,8

Расходы областного бюджета на реализацию госпрограммы за 2021 год, а также параметры, утвержденные на 2022-2024 годы в разрезе главных распорядителей и видов расходов, представлены в таблице 112.

Таблица 112. Основные параметры утвержденных расходов из областного бюджета на 2022-2024 годы на реализацию мероприятий госпрограммы № 510-пп

Главный распорядитель, группы видов расходов	Код вида расходов	Уточненная СБР на 01.11.2021	План на 2022 год	План на 2023 год	План на 2024 год
<b>министерство АПК</b>		<b>73,6</b>	<b>54,6</b>	<b>29,4</b>	<b>29,5</b>
межбюджетные трансферты	500	63,7	29,9	25,1	25,2
предоставление субсидий бюджетным, автономным учреждениям и иным некоммерческим организациям	600	0,6	0,6	0,7	0,7
иные бюджетные ассигнования	800	9,2	24,0	3,5	3,5
контрактные расходы, всего		0,1	0,1	0,1	0,1
в т.ч. иные закупки товаров, работ, услуг	200	0,1	0,1	0,1	0,1
<b>министерство строительства</b>		<b>671,2</b>	<b>260,6</b>		
межбюджетные трансферты	500	671,2	260,6		
<b>министерство ТЭК и ЖКХ</b>		<b>3,8</b>			
межбюджетные трансферты	500	3,8			
<b>министерство транспорта</b>		<b>288,3</b>	<b>0,7</b>		
межбюджетные трансферты	500		0,7		
контрактные расходы, всего		288,3			
в т.ч. капитальные вложения	400	288,3			
<b>министерство образования</b>		<b>73,2</b>		<b>13,4</b>	
межбюджетные трансферты	500	73,2		13,4	
<b>министерство культуры</b>		<b>33,4</b>			
межбюджетные трансферты	500	33,4			
<b>министерство по делам молодежи</b>		<b>2,6</b>			
межбюджетные трансферты	500	2,6			
<b>администрация Губернатора</b>		<b>19,0</b>	<b>3,7</b>	<b>7,2</b>	<b>8,3</b>
межбюджетные трансферты	500	19,0	3,7	7,2	8,3
<b>Всего</b>		<b>1165,1</b>	<b>319,6</b>	<b>50,0</b>	<b>37,8</b>
межбюджетные трансферты	500	866,9	294,9	45,7	33,5
предоставление субсидий бюджетным, автономным учреждениям и иным некоммерческим организациям	600	0,6	0,6	0,7	0,7
иные бюджетные ассигнования	800	9,2	24,0	3,5	3,5
Контрактные расходы, всего		288,4	0,1	0,1	0,1
в т.ч. капитальные вложения	400	288,3	0,0	0,0	0,0

Таким образом, из общего объема расходов госпрограммы на 2022-2024 годы около 90% ассигнований ежегодно предусмотрено на расходы по коду 500 (межбюджетные трансферты).

Также КСП АО полагает необходимым отметить, что в составе мероприятий, запланированных в ГП № 510-пп на 2022 год, не предусмотрено мероприятие, связанное со строительством объекта «Средняя общеобразовательная школа на 352 учащихся с интернатом на 80 мест в п.

Шалакуша». Согласно данным ЕИС «Закупки» на строительство указанного объекта заключен муниципальный контракт от 02.07.2020 № 0124200000620002737 со сроком окончания работ – на позднее 20 декабря 2021 года. Цена контракта составила 432,8 млн.руб. и по состоянию на 09.11.2021, по данным ЕИС «Закупки», подрядчиком выполнено работ на 190,9 млн.руб., что составляет менее 45% от цены контракта. С учетом вышесказанного, существует риски неисполнения условий контракта по вводу объекта в эксплуатацию в 2021 году и, соответственно, необходимостью планирования бюджетных ассигнований на данный объект на 2022 год.

#### 7.4.18. Государственная программа Архангельской области «Цифровое развитие Архангельской области»

Государственная программа Архангельской области «Цифровое развитие Архангельской области» утверждена постановлением Правительства Архангельской области от 10.10.2019 № 549-пп (далее ГП № 27, госпрограмма) и в составе документов к законопроекту представлена в редакции постановления Правительства Архангельской области от 25.10.2021 № 586-пп.

Ответственным исполнителем госпрограммы утверждено министерство связи и информационных технологий Архангельской области (далее – минсвязи АО), соисполнители отсутствуют.

Целью госпрограммы является создание условий для развития в Архангельской области информационного пространства с учетом потребностей общества в получении качественных и достоверных сведений на основе масштабного распространения информационно-телекоммуникационных технологий.

Общие объемы финансирования мероприятий госпрограммы № 549-пп на 2021 – 2024 годы представлены на рисунках 82 и 83.

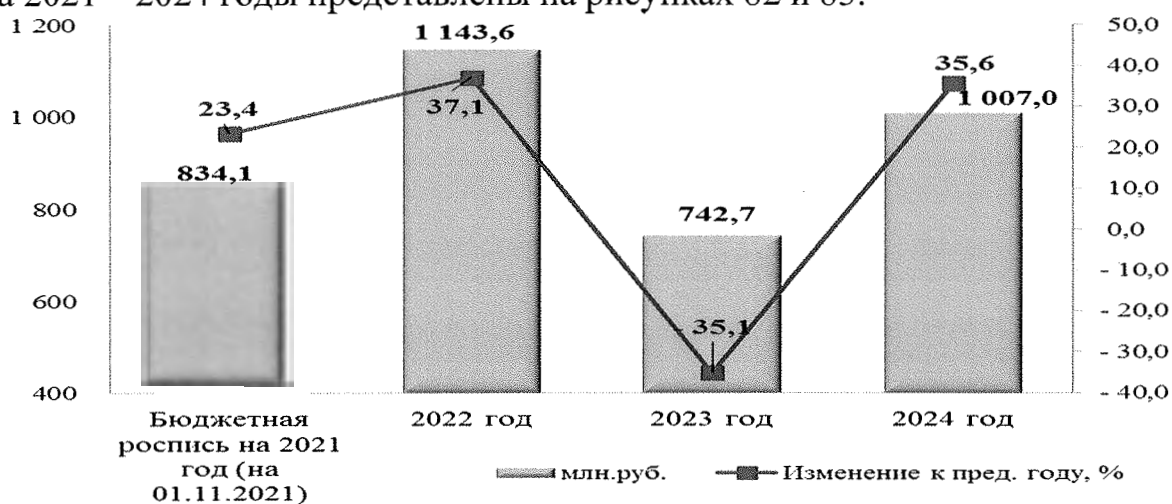


Рисунок 82. Финансирование мероприятий ГП № 27 за счет всех источников, млн.руб.

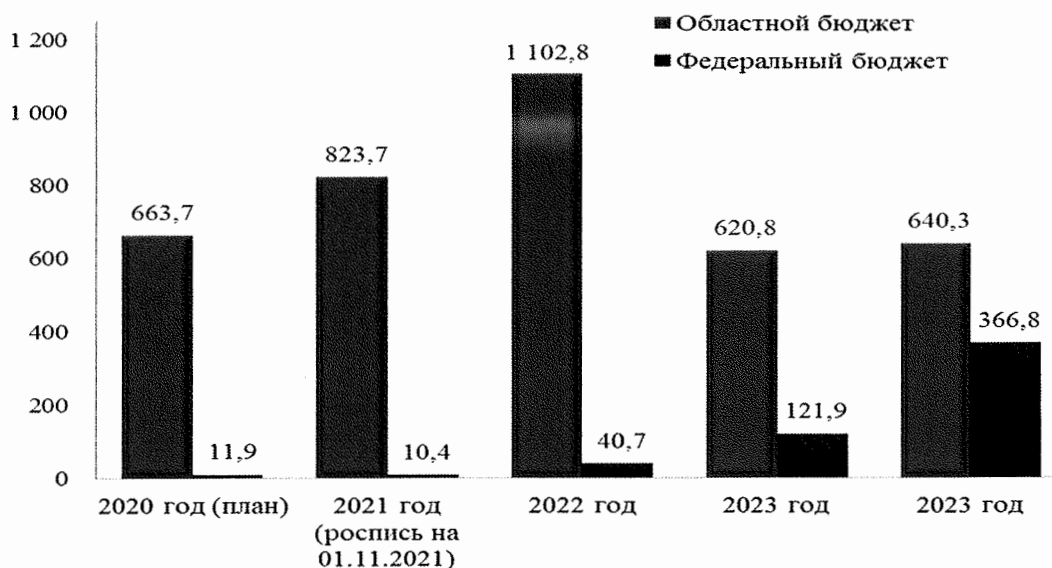


Рисунок 83. Финансирование мероприятий ГП № 27 за счет средств областного и федерального бюджетов, млн.руб.

В 2022 году объем расходов на реализацию мероприятий госпрограммы увеличен на 309,5 млн.руб. или на 37,1 %, в том числе средства федерального бюджета предлагается предусмотреть с увеличением почти в 4 раза, до 40,7 млн.руб. Отмечается значительное увеличением объемов финансирования госпрограммы и в 2023, 2024 годах.

В составе источников финансирования мероприятий госпрограммы средства местных бюджетов и внебюджетные средства не предусмотрены.

В составе государственной программы утверждено 4 подпрограммы, объемы финансирования которых представлены в таблице 113.

Таблица 113. Объемы финансирования мероприятий ГП № 27 за счет всех источников на 2020 – 2024 годы в разрезе подпрограмм, млн.руб.

Наименование подпрограммы	2020 год (план)	2021 год (роспись на 01.11.2021)	2022 год	2023 год	2023 год
1. Развитие связи и навигационных технологий на территории Архангельской области»	19,1	88,7	76,6	140,3	393,2
2. Совершенствование процессов оказания государственных и муниципальных услуг и контрольно-надзорной деятельности	365,8	364,0	399,8	370,7	382,4
3. Цифровые технологии в государственном управлении Архангельской области	244,6	371,4	533,1	231,7	231,4
4. Информационная безопасность исполнительных органов государственной власти Архангельской области	46,0	9,9	134,0	0,0	0,0
<b>Итого по госпрограмме</b>	<b>675,6</b>	<b>834,1</b>	<b>1 143,6</b>	<b>742,7</b>	<b>1 007,0</b>

Представленные в законопроекте расходы на реализацию мероприятий данной государственной программы на 2022 – 2024 годы соответствуют параметрам, утвержденным постановлением Правительства Архангельской области от 10.10.2019 № 549-пп, в редакции от 25.10.2021 № 586-пп.



Основной объем финансирования мероприятий госпрограммы приходится на подпрограммы № 2 «Совершенствование процессов оказания государственных и муниципальных услуг и контрольно-надзорной деятельности» и № 3 «Цифровые технологии в государственном управлении Архангельской области». В совокупности на их финансирование в 2022 – 2023 годах приходится более 81 % всех расходов по госпрограмме, на 2024 год – 61 %.

В рамках госпрограммы на 2022 – 2024 годы утверждено 3 целевых показателя, при этом для одного целевого показателя на указанный период установлено значение, при отсутствии значения на 2020 и 2021 годы: «Доля выданных карт от общего числа поступивших от населения заявок на получение услуг и сервисов при помощи «Единой карты жителя Архангельской области» (100 % на весь планируемый период).

Подпрограмма № 1 «Развитие связи и навигационных технологий на территории Архангельской области»

Цель подпрограммы: создание современной информационно-телекоммуникационной инфраструктуры.

Расходы по подпрограмме № 1 из областного бюджета предусматриваются в виде субсидий подведомственному минсвязи АО бюджетному учреждению «Архтелецентр».

По мероприятиям подпрограммы № 1 предусматриваемые на 2021 – 2024 год расходы представлены в таблице 114.

Таблица 114. Расходы из областного бюджета в 2021 – 2024 годах, направляемые по подпрограмме № 1 госпрограммы в разрезе мероприятий, млн.руб.

№ ме-ропр.	Наименование	2021 год (роспись на 01.11.2021)	2022 год	2023 год	2024 год
1.2	Создание, развитие сетей связи и сооружений связи с целью построения инфраструктуры связи на территории Архангельской области	33,6	36,4	-	-
2.2	Обеспечение деятельности государственного бюджетного учреждения Архангельской области "Архтелецентр"	15,3	26,2	26,6	26,5
3.1	Создание государственной информационной системы Архангельской области "Единая карта жителя Архангельской области"	34,0	14,0	-	-
3.4	Формирование ИТ-инфраструктуры в государственных (муниципальных) образовательных организациях, реализующих программы общего образования, в соответствии с утвержденным стандартом для обеспечения в помещениях безопасного доступа к государственным, муниципальным и иным информационным системам, а также к сети "Интернет", в рамках федерального проекта "Информационная инфраструктура" НП "Цифровая экономика Российской Федерации"	-	-	113,7	366,8
	из них: федеральный бюджет	-	-	113,7	366,8
	Возмещение расходов по закупке оборудования в целях обеспечения видеонаблюдения на избирательных участках в период проведения выборов депутатов Государственной Думы Российской Федерации VIII созыва	2,4	-	-	-

№ меропр.	Наименование	2021 год (роспись на 01.11.2021)	2022 год	2023 год	2024 год
	Создание, обеспечение функционирования центра компетенции "Арктика" (расширение функциональных возможностей региональной системы мониторинга транспортных средств)	3,4	-	-	-
<b>Итого</b>		<b>88,7</b>	<b>76,6</b>	<b>140,3</b>	<b>393,2</b>
<b>из них: федеральный бюджет</b>		<b>-</b>	<b>-</b>	<b>113,7</b>	<b>366,8</b>

1. В рамках мероприятия «Создание, развитие сетей связи и сооружений связи с целью построения инфраструктуры связи на территории Архангельской области» в 2022 году планируется построить 6 сооружений связи.

2. В рамках мероприятия «Создание государственной информационной системы Архангельской области "Единая карта жителя Архангельской области"», указанную информационную систему планируется ввести в эксплуатацию в 2024 году.

3. К 2025 году планируется формирование IT-инфраструктуры для обеспечения безопасного доступа к государственным, муниципальным и иным информационным системам, а также к сети «Интернет» в помещениях всех государственных и муниципальных образовательных организациях, реализующих программы общего образования за счет средств федерального бюджета. Средства областного бюджета на указанное мероприятие не планируются.

Подпрограмма № 2 «Совершенствование процессов оказания государственных и муниципальных услуг и контрольно-надзорной деятельности»:

Цель подпрограммы: цифровая трансформация государственных и муниципальных услуг и контрольно-надзорной деятельности.

Расходы по подпрограмме в разрезе мероприятий представлены в таблице 115.

Таблица 115. Расходы из областного бюджета в 2021 – 2024 годах, направляемые по подпрограмме № 2 госпрограммы в разрезе мероприятий, млн.руб.

№ меропр.	Наименование	2021 год (роспись на 01.11.2021)	2022 год	2023 год	2024 год
1.1.	Организация предоставления государственных и муниципальных услуг по принципу «одного окна» на базе многофункциональных центров на территории Архангельской области	320,4	340,9	310,1	319,9
1.2.	Развитие сети многофункциональных центров в муниципальных образованиях Архангельской области	1,6			
2.2.	Обеспечение деятельности автономной некоммерческой организации "Центр управления регионом Архангельской области"	2,3	17,3	17,4	17,7
3.1.	Обеспечение деятельности министерства связи и информационных технологий Архангельской области	39,7	41,6	43,2	44,8

№ ме-ропр.	Наименование	2021 год (роспись на 01.11.2021)	2022 год	2023 год	2024 год
Итого		364,0	399,8	370,7	382,4

Основной объем расходов по подпрограмме № 2 предусмотрен в виде субсидий подведомственному автономному учреждению на организацию предоставления государственных и муниципальных услуг по принципу «одного окна» на базе многофункциональных центров (далее – МФЦ), доля которых на 2022 – 2024 годы составляет 84 % - 85 %.

Контрольно-счетная палата отмечает, что согласно Сведениям о достижении целевых показателей ГП № 27 за 2020 год, значение целевого «Доля граждан, имеющих доступ к получению государственных и муниципальных услуг по принципу «одного окна» по месту пребывания, в том числе в многофункциональных центрах предоставления государственных и муниципальных услуг» достигнуто на уровне 98,42 %, в то же время госпрограммой на 2022 – 2024 годы значение данного целевого показателя установлено на уровне не менее 90 % ежегодно. Таким образом, планируется значительное снижение значения целевого показателя, что не соответствует одной из задач подпрограммы № 2: развитие системы предоставления государственных и муниципальных услуг по принципу «одного окна» на базе многофункциональных центров на территории Архангельской области.

Перечнем целевых показателей подпрограммы № 2 на 2022 – 2024 годы не установлено значение целевого показателя «Время ожидания в очереди при обращении заявителя в многофункциональный центр для получения государственных и муниципальных услуг» и не предусматривается его снижение, что также не соответствует указанной выше задаче подпрограммы № 2.

### Подпрограмма № 3 «Цифровые технологии в государственном управлении Архангельской области»

Цель подпрограммы: цифровая трансформация государственного управления.

Расходы по подпрограмме на 2022 - 2024 годы предусматриваются в виде субсидий автономным учреждениям, подведомственным минсвязи АО, и в разрезе мероприятий представлены в таблице 116.

Таблица 116. Расходы из областного бюджета в 2021 – 2024 годах, направляемые по подпрограмме № 3 госпрограммы в разрезе мероприятий, млн.руб.

№ ме-ропр.	Наименование	2021 год (роспись на 01.11.2021)	2022 год	2023 год	2024 год
1.1.	Развитие и поддержка функционирования автоматизированной информационной системы финансово-хозяйственной деятельности	15,6	15,6	15,3	15,3

№ ме-ропр.	Наименование	2021 год (роспись на 01.11.2021)	2022 год	2023 год	2024 год
1.2.	Развитие государственной информационной системы Архангельской области "Геоинформационная система Правительства Архангельской области "Земля"	6,0	-	-	-
1.3.	Модернизация информационных систем регионального сегмента электронного правительства (в том числе ведомственных информационных систем, используемых для предоставления государственных и муниципальных услуг в электронной форме)	25,3	25,3	17,5	17,0
1.4.	Обеспечение на участках мировых судей формирования и функционирования необходимой информационно-технологической и телекоммуникационной инфраструктуры для организации защищенного межведомственного электронного взаимодействия, приема исковых заявлений, направляемых в электронном виде, и организации участия в заседаниях мировых судов в режиме видео-конференц-связи в рамках федерального проекта «Информационная инфраструктура» национальной программы	10,6	41,5	8,4	-
	из них: федеральный бюджет	10,4	40,7	8,2	-
2.1.	Развитие Единой сети передачи данных Правительства Архангельской области	2,4	14,5	2,8	3,2
3.1.	Развитие центра обработки данных Правительства Архангельской области	4,3	25,4	12,9	15,8
3.2.	Развитие резервного центра обработки данных Правительства Архангельской области	8,6	8,8	0,8	1,0
3.3.	Обеспечение деятельности ГАУ АО «Управление информационно-коммуникационных технологий Архангельской области»	198,9	249,0	168,9	174,2
3.4.	Модернизация и развитие видео-конференц-связи Правительства Архангельской области	20,0	6,1	4,7	4,5
3.5.	Информационно-техническое обеспечение деятельности исполнительных органов государственной власти Архангельской области	50,9	108,6	-	-
3.6.	Модернизация оборудования для выездных мероприятий	0,3	0,3	0,5	0,5
3.7.	Создание и развитие ГИС "Государственная кадастровая оценка объектов недвижимости Архангельской области"	25,5	-	-	-
3.8.	Развитие и техническое сопровождение ГИС АО "Информационно-аналитическая система Архангельской области - подсистема Ситуационного центра Губернатора Архангельской области"	3,0	9,4	-	-
3.9.	Модернизация автоматизированной системы Архангельской области "Мониторинг лесных пожаров в Архангельской области"	-	0,9	-	-
3.10.	Создание и развитие единой цифровой телефонной связи Правительства Архангельской области	-	12,2	-	-
6.11.	Создание и развитие платформы коммуникационных систем Правительства Архангельской области	-	15,5	-	-
<b>Итого</b>		<b>371,4</b>	<b>533,1</b>	<b>231,7</b>	<b>231,4</b>
	<b>из них: федеральный бюджет</b>	<b>10,4</b>	<b>40,7</b>	<b>8,2</b>	<b>0,0</b>

Основной объем расходов на реализацию подпрограммы № 3 предусматриваются на обеспечение деятельности ГАУ АО «Управление информационно-коммуникационных технологий Архангельской области», удельный вес которых в общей сумме расходов по подпрограмме на 2022 год составляет от 47 %, на плановый период 2023 и 2024 годов – от 73 % до 75 %.

По мероприятию «Информационно-техническое обеспечение деятельности исполнительных органов государственной власти Архангельской области» планируется увеличение ассигнований на 57,7 млн.руб. или более, чем в 2 раза. Средства планируется направить ГАУ АО «ИКТ» на централизацию материально-технического обеспечения и технического обслуживания информационно-коммуникационной инфраструктуры и оборудования всех 26 исполнительных органов государственной власти Архангельской области.

Также в рамках подпрограммы № 3 планируется реализация ряда мероприятий только в 2022 году. Из них:

- на создание и развитие единой цифровой телефонной связи Правительства Архангельской области предусмотрено 12,2 млн.руб. На указанные средства планируется обеспечить IP-телефонией 5 исполнительных органов государственной власти Архангельской области;
- на создание и развитие платформы коммуникационных систем Правительства Архангельской области планируется направить 15,5 млн.руб.;
- на развитие и модернизацию 2 модулей и подсистем Ситуационного центра Губернатора Архангельской области планируется направить 9,4 млн.руб.

Подпрограмма № 4 «Информационная безопасность исполнительных органов государственной власти Архангельской области»

Цель подпрограммы: создание устойчивой и безопасной информационно-телекоммуникационной инфраструктуры высокоскоростной передачи, обработки и хранения больших объемов данных, доступной для всех исполнительных органов государственной власти Архангельской области и подведомственных им государственных учреждений Архангельской области

Расходы на 2022 год по подпрограмме из областного бюджета предусматриваются в виде субсидий автономным учреждениям, подведомственным минсвязи Архангельской области. На 2022 – 2023 годы расходы не предусматриваются.

Расходы в разрезе мероприятий подпрограммы № 4 представлены в таблице 117.

Таблица 117. Расходы из областного бюджета в 2021 – 2024 годах, направляемые по подпрограмме № 3 госпрограммы в разрезе мероприятий, млн.руб.

№ ме-ропр.	Наименование	2021 год (роспись на 01.11.2021)	2022 год
1.1.	Перевод автоматизированных рабочих мест работников исполнительных органов государственной власти Архангельской области и подведомственных государственных учреждений Архангельской области под управление операционной системы из Единого реестра российского программного обеспечения	9,9	100,0
2.2.	Модернизация защищенных сетей передачи данных	-	34,0
<b>Итого</b>		<b>9,9</b>	<b>134,0</b>

Финансирование мероприятия по переводу автоматизированных рабочих мест работников исполнительных органов государственной власти Архангельской области и подведомственных государственных учреждений Архангельской области под управление отечественной операционной системы предлагается предусмотреть в сумме, в 10 раз превышающей соответствующие ассигнования текущего года, при этом запланирован перевод 600 рабочих мест. Количество запланированных рабочих мест, на которых должен быть установлен отечественный офисный пакет госпрограммой не определен. Кроме того, расчет потребности средств в сумме 100,0 млн.руб. в составе документов и материалов к законопроекту отсутствует.

Также необходимо отметить, что в ходе рассмотрения проекта областного закона «Об областном бюджете на 2021 год и на плановый период 2022 и 2023 годов» сумма ассигнований на реализацию указанного мероприятия была сокращена на 90,0 млн.руб. с 99,9 млн.руб. до 9,9 млн.руб., и по состоянию на 01.11.2021 указанная сумма не изменилась.

*Справочно:* Согласно Отчету о выполнении мероприятий ГП № 27 за 9 месяцев 2021 года расходы областного бюджета составили 9,9 млн.руб. и переведено на работу под управление российской операционной системы 170 рабочих мест из 150 запланированных и на 233 рабочих местах из 300 запланированных установлен российский офисный пакет.

Кроме того, согласно сведениям, представленным минсвязи АО о наличии неиспользованных остатков средств субсидий на иные цели на счетах подведомственных учреждений, остатки средств субсидии для финансирования мероприятия по переводу автоматизированных рабочих мест на отечественное программное обеспечение у ГАУ АО «ИКТ» по состоянию на 01.10.2021 составил 12,3 млн.руб.

С учетом вышеизложенного, предусматриваемые бюджетные ассигнования в размере 100,0 млн.руб., по мнению контрольно-счетной палаты являются завышенными.

#### 7.4.19. Государственная программа Архангельской области «Развитие физической культуры и спорта в Архангельской области»

Государственная программа Архангельской области «Развитие физической культуры и спорта в Архангельской области» утверждена постановлением Правительства Архангельской области от 09.10.2020 № 664-пп (далее – госпрограмма № 664-пп).

Ответственным исполнителем госпрограммы является министерство по делам молодежи и спорту Архангельской области. Соисполнители госпрограммы: министерство строительства и архитектуры Архангельской области, министерство здравоохранения Архангельской области.

Согласно показателям госпрограммы № 664-пп финансовое обеспечение ее мероприятий осуществляется в рамках одной подпрограммы.

Сведения о финансовом обеспечении мероприятий госпрограммы в 2022 – 2024 годах за счет всех источников представлены в таблице 118.

Таблица 118. Финансовое обеспечение мероприятий госпрограммы № 664-пп в 2022–2024 годах, млн.руб.

Источник финансирования	Справочно: госпрограмма № 330-пп 2020 год (отчет)	Госпрограмма № 664-пп			
		2021 (сводная роспись на 01.11.2021)	2022 год (госпрограмма)	2023 год (госпрограмма)	2024 год (госпрограмма)
<b>Всего по госпрограмме, в том числе:</b>	<b>1 186,4</b>	<b>1 247,9</b>	<b>942,7</b>	<b>1 007,8</b>	<b>984,7</b>
- предусмотрено областным бюджетом, из них:	1 145,6	1 213,4	890,9	887,4	966,1
федеральный бюджет	270,7	357,3	135,6	30,2	276,4
областной бюджет	874,9	856,1	755,3	857,2	689,7
- местные бюджеты	40,8	34,1	51,5	120,1	18,3
- внебюджетные источники	0,0	0,4	0,3	0,3	0,3

Общий объем финансирования мероприятий госпрограммы № 664-пп в разрезе источников финансирования представлен на рисунке 84.

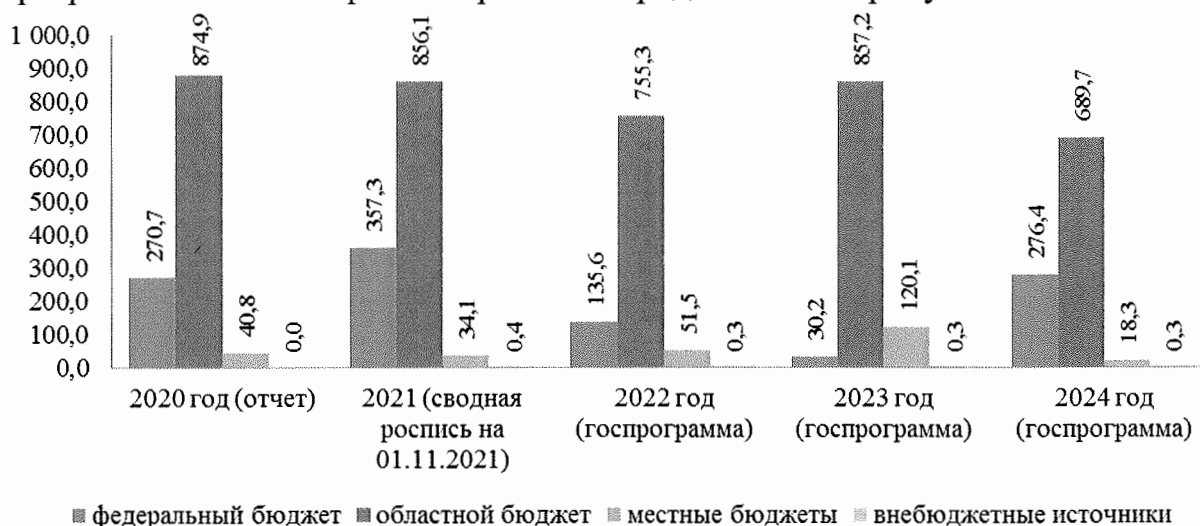


Рисунок 84. Общий объем финансирования мероприятий госпрограммы № 664-пп в 2022-2024 годах, млн.руб.

Бюджетные ассигнования, планируемые в областном бюджете на реализацию госпрограммы № 664-пп в 2022 году, составляют 890,9 млн.руб., что на 322,5 млн.руб. или на 26,6 % меньше показателей сводной росписи на 2021 год по госпрограмме № 664-пп по состоянию на 01.11.2021.

По отношению к 2022 году на плановый период 2023 года отмечается сокращение на 3,5 млн.руб. или на 0,3 %, на 2024 года увеличение на 75,2 млн.руб. или на 8,4 % бюджетных ассигнований, предусмотренных в областном бюджете.

Расходы на реализацию госпрограммы № 664-пп запланированы на 2022 год, в том числе за счет средств:

– федерального бюджета – 135,6 млн.руб. на реализацию федерального проекта «Спорт - норма жизни» нацпроекта «Демография» (снижение на 62,0 % от уровня 2021 года);

– областного бюджета – 755,3 млн.руб. (снижение на 11,8 % от уровня 2021 года), из них на реализацию нацпроектов – 23,9 млн.руб.

Следует отметить, что снижение объемов бюджетных ассигнований в 2022 году как в части средств, поступающих из федерального бюджета, так и областного бюджета обусловлено планируемым завершением строительства ряда спортивных объектов и вводом их в эксплуатацию в 2021 году либо основной этап строительства и капитальных вложений таких объектов приходились на текущий год.

Кроме того, в 2022 году уменьшается объем бюджетных ассигнований, выделяемых подведомственным учреждениям на выполнение государственного задания за счет снижения стоимости выполняемых работ (услуг) на 21,6 млн.руб. или на 3,8 % (на 2022 год – 543,8 млн.руб., на 2021 год - 565,4 млн.руб.).

В рамках контрольного мероприятия при проверке ГАУ АО «Региональный центр спортивной подготовки «Водник»» (акт от 27.10.2021), установлено, что в нарушение пункта 31 Порядка формирования госзаданий от 18.08.2015 № 338-пп учредителем при расчете объема финансового обеспечения выполнения государственного задания в 2020, 2021 году коэффициент платной деятельности не устанавливался, тем самым допущено необоснованное увеличение размера субсидии на выполнение государственного задания. На 2022 год не представлено информации об использовании в расчете объема средств субсидии, необходимой на выполнение государственного задания, указанного выше коэффициента.

Кроме того, в 2022 году в госпрограмме № 664-пп не запланированы бюджетные ассигнования на реализацию мероприятий на обустройство и модернизацию плоскостных спортивных сооружений муниципальных образований Архангельской области, а также на обустройство и модернизация объектов городской инфраструктуры, парковых и рекреационных зон для занятий физической культурой и спортом. На 2021 год объем бюджетных ассигнований на реализацию вышеуказанных мероприятий запланирован в сумме 29,9 млн.руб., количество обустроенных плоскостных сооружений и оборудованных объектов 8 и 5 единиц соответственно. Бюджетные ассигнования госпрограммой № 664-пп запланированы на 2025-2026 годы. При этом следует отметить, что госпрограммой № 664-пп предусмотрено ежегодное обустройство и модернизация не менее 1 объекта плоскостных спортивных сооружений государственных учреждений физической культуры и спорта Архангельской области, ежегодное обустройство и модернизация не менее 8 объектов плоскостных спортивных сооружений муниципальных образований Архангельской области, а также ежегодное обустройство и модернизация не



менее 5 объектов городской инфраструктуры, парковых и рекреационных зон для занятий физической культурой и спортом.

На 2022 год не запланированы бюджетные ассигнования на реализацию мероприятия, направленного на проведение капитального ремонта крытых спортивных объектов, находящихся в собственности муниципальных образований Архангельской области. В 2021 году объем выделенных средств составил 18,8 млн.руб., при этом отчетным показателем предусмотрено проведение капитального ремонта не менее чем на 4 крытых спортивных объектах.

Также в 2022 году в госпрограмме № 664-пп значительно снижены бюджетные ассигнования на реализацию мероприятий на создание или модернизация физкультурно-оздоровительных комплексов открытого типа и (или) физкультурно-оздоровительных комплексов для центров развития внешкольного спорта до 0,2 млн.руб. (на 2021 год объем ассигнований – 20,4 млн.руб.) при этом количество ежегодно обустроенных сооружений – не менее 1 комплекса.

С учетом вышеизложенного следует отметить, что госпрограммой № 664-пп на 2022 год определено:

- во-первых, значительное сокращение планируемых бюджетных ассигнований (по отношению к 2021 году на 26,6 % или 322,5 млн.руб., в том числе федеральных средств на 62,0 % или 221,7 млн.руб., областных средств на 11,8 % или 100,8 млн.руб);

- во-вторых, имеется ряд мероприятий, финансирование по которым в предыдущие годы носило регулярный и систематический характер, в то время как в 2022 году госпрограммой № 664-пп оно не предусмотрено либо значительно снижено;

- в-третьих, сокращение количества спортивных объектов, строительство которых планируется начать в 2022 с последующим вводом их в 2023-2024 годах (по отношению к 2021 году на 3 объекта или на 75,0 %).

Таким образом, контрольно-счетная палата отмечает значительное сокращение бюджетных ассигнований областного бюджета на 2022 год на обустройство и модернизацию объектов спортивной инфраструктуры, а именно, плоскостных спортивных сооружений, объектов городской инфраструктуры, парковых и рекреационных зон для занятий физической культурой и спортом, на проведение капитального ремонта крытых спортивных объектов, находящихся в собственности муниципальных образований Архангельской области. Наблюдается сокращение количества спортивных объектов, строительство которых планируется начать в 2022 году.

Все это не соответствует выполнению задач, предусмотренных Указом Президента РФ от 07.05.2018 № 204 «О национальных целях и стратегических задачах развития Российской Федерации на период до 2024 года», в части формирования системы мотивации граждан к здоровому образу жизни, включая здоровое питание и отказ от вредных привычек,

создания для всех категорий и групп населения условий для занятий физической культурой и спортом, массовым спортом, в том числе повышение уровня обеспеченности населения объектами спорта, а также подготовки спортивного резерва, что в свою очередь может негативно отразиться по достижению цели по увеличению доли граждан, ведущих здоровый образ жизни, а также увеличение до 55 процентов доли граждан, систематически занимающихся физической культурой и спортом к 2024 году.

При анализе целевых показателей, установленных госпрограммой № 664-пп, установлено следующее.

Госпрограммой № 664-пп в ред. от 25.10.2021 установлено 12 целевых показателей. В целях достижения данных показателей в 2022 году запланировано реализация 22 мероприятий.

При этом контрольно-счетная палата отмечает количественное снижение показателей: с 23 до 12.

Контрольно-счетная палата отмечает, что сокращение количества показателей госпрограммы № 664-пп создает риски для анализа и оценки эффективности как госпрограммы в целом, так и при реализации ее отдельных мероприятий.

Через мероприятия, предусмотренные государственной программой Архангельской области, осуществляется реализация регионального проекта.

Значения целевых показателей, утвержденных госпрограммой № 664-пп, на протяжении всего периода реализации соответствуют значению для показателей, установленных паспортом регионального проекта, а также государственной программой Российской Федерации «Развитие физической культуры и спорта» (далее – госпрограмма РФ).

В то же время необходимо отметить, что действие госпрограммы РФ ограничено сроком – 31.12.2021 в связи с утверждением постановления Правительства РФ от 30.09.2021 № 1661 «Об утверждении государственной программы Российской Федерации «Развитие физической культуры и спорта» и о признании утратившими силу некоторых актов и отдельных положений некоторых актов Правительства Российской Федерации» (далее – госпрограмма РФ от 30.09.2021). При этом целевые показатели госпрограммой РФ от 30.09.2021 как в целом для Российской Федерации, так и для Архангельской области не установлены.

Анализ динамики ряда целевых показателей показал следующее.

Значение целевого показателя «Доля населения Архангельской области, систематически занимающегося физической культурой и спортом, в общей численности населения Архангельской области в возрасте от 3 до 79 лет в рамках федерального проекта «Спорт – норма жизни» национального проекта «Демография», «Уровень обеспеченности населения Архангельской области спортивными сооружениями исходя из единовременной пропускной способности объектов спорта в рамках федерального проекта «Спорт – норма жизни» национального проекта «Демография» государственной программы не соответствует значению показателя, установленного паспортом

федерального проекта, что в свою очередь несет в себе риски по достижению целей, предусмотренных национальным проектом «Демография». Контрольно-счетная палата полагает необходимым установить значение целевых показателей государственной программы на уровне показателей не ниже, чем они установлены федеральным проектом в целом для указанных возрастных категорий граждан.

Информация о значениях установленных показателей представлена ниже:

Наименование показателя	Период, год			
	2021	2022	2023	2024
Доля населения Архангельской области, систематически занимающегося физической культурой и спортом, в общей численности населения Архангельской области в возрасте от 3 до 79 лет в рамках федерального проекта «Спорт – норма жизни» национального проекта «Демография»				
Значение, установленное государственной программой, %	42,5	46,6	52,2	55,0
Значение, установленное федеральным проектом от 29.04.2019 (по состоянию на 09.09.2021), %	45,2	48,0	51,5	55,0
Уровень обеспеченности населения Архангельской области спортивными сооружениями исходя из единовременной пропускной способности объектов спорта в рамках федерального проекта «Спорт – норма жизни» национального проекта «Демография»				
Значение, установленное государственной программой, %	54,0	55,0	56,0	57,0
Значение, установленное федеральным проектом от 29.04.2019 (по состоянию на 09.09.2021), %	58,0	59,0	60,0	62,0

#### 7.4.20. Государственная программа Архангельской области «Молодежь Поморья»

Государственная программа Архангельской области «Молодежь Поморья» утверждена постановлением Правительства Архангельской области от 09.10.2020 № 659-пп (далее – госпрограмма № 659-пп). В составе документов и материалов к законопроекту госпрограмма № 659-пп представлена в редакции постановления Правительства Архангельской области от 09.10.2020 № 659-пп.

Ответственным исполнителем госпрограммы является министерство по делам молодежи и спорту Архангельской области. Соисполнитель госпрограммы: министерство образования Архангельской области.

Согласно показателям госпрограммы № 659-пп финансовое обеспечение ее мероприятий осуществляется в рамках 3 подпрограмм. Сведения о финансовом обеспечении мероприятий госпрограммы в 2021 – 2023 годах за счет всех источников представлены в таблице 119.

Таблица 119. Финансовое обеспечение мероприятий госпрограммы № 659-пп в 2022–2024 годах, млн.руб.

Источник финансирования	Справочно: госпрограмма № 330-пп 2020 год (отчет)	госпрограмма № 659-пп			
		2021 (сводная роспись на 01.11.2021)	2022 год (госпрограмма)	2023 год (госпрограмма)	2024 год (госпрограмма)
<b>Всего по госпрограмме, в том числе:</b>	<b>351,2</b>	<b>450,1</b>	<b>405,2</b>	<b>332,6</b>	<b>302,0</b>
федеральный бюджет	10,6	17,8	7,8	34,7	0,9
областной бюджет	326,4	430,1	393,4	293,9	297,1
местные бюджеты	7,2	1,2	3,0	3,0	3,0
внебюджетные источники	7,0	1,0	1,0	1,0	1,0

Общий объем финансирования мероприятий госпрограммы № 659-пп в разрезе источников финансирования представлен на рисунке 85.



Рисунок 85. Общий объем финансирования мероприятий госпрограммы № 659-пп в 2022-2024 годах, млн.руб.

Расходы областного бюджета на реализацию госпрограммы № 659-пп в 2022 – 2024 годах, в разрезе главных распорядителей средств областного бюджета представлены в таблице 120.

Таблица 120. Расходы областного бюджета на реализацию госпрограммы № 659-пп в 2022 – 2024 годах, млн.руб.

ГРБС	Справочно: госпрограмма № 330-пп 2020 год (отчет)	госпрограмма № 659-пп			
		2021 (сводная роспись на 01.11.2021)	2022 год (госпрограмма)	2023 год (госпрограмма)	2024 год (госпрограмма)
<b>Всего, в том числе:</b>	<b>337,0</b>	<b>447,9</b>	<b>401,2</b>	<b>328,6</b>	<b>298,0</b>
Администрация Губернатора Архангельской области и Правительства Архангельской области	331,8	0,0	0,0	0,0	0,0
Министерство по делам молодежи и спорту Архангельской области	0,0	447,0	400,3	327,7	297,1
Министерство образования	5,2	0,9	0,9	0,9	0,9

Бюджетные ассигнования, планируемые в областном бюджете на реализацию госпрограммы № 659-пп в 2022 году, составляют 401,2 млн.руб., что на 46,7 млн.руб. или на 10,6 % меньше показателей сводной росписи на 2021 год по состоянию на 01.11.2021. На плановый период 2023 и 2024 годов предполагается сокращение ассигнований на 18,1 % и 25,7 % к 2022 году соответственно.

Вместе с тем в ряде подведомственных учреждений в рамках госпрограммы № 659-пп отмечен рост выделяемых средств на выполнение государственного задания в 2022 году.

Из общей суммы предусмотренных бюджетных ассигнований на выполнение государственного задания государственными учреждениями в сфере молодежной политики и патриотического воспитания увеличивается

на 60,9 млн.руб. или 19,3 % (с 129,4 млн.руб. на 2021 до 190,3 млн.руб. на 2022).

Увеличение бюджетных ассигнований обусловлено дополнительным выделением средств ГАУ АО «Молодежный центр» на 2,6 млн.руб. или 5,1 % (с 50,3 млн.руб. на 2021 до 53,0 млн.руб. на 2022) в связи с увеличением объемных показателей государственного задания, а также индексацией стоимости коммунальных услуг и фонда оплаты труда на 4,0 %.

Планируемое увеличение средств на выполнение государственного задания ГАУ АО «Штаб трудовых молодежных отрядов» составило в сумме 2,7 млн.руб. или 13,3 % (с 19,5 млн.руб. на 2021 до 22,2 млн.руб. на 2022).

Следует отметить, что, несмотря на увеличение стоимости выполняемых работ, плановые объемные показатели государственного задания по работам установлены на уровне 2021 года. Так, плановое значение расходов, связанных с реализацией в расчете на 1 мероприятие по работе «Организация мероприятий в сфере молодежной политики, направленных на гражданское и патриотическое воспитание молодежи, воспитание толерантности в молодежной среде, формирование правовых, культурных и нравственных ценностей среди молодежи» и 1 консультация по работе «Консультационная и методическая поддержка в сфере содействия занятости молодежи», «Организация мероприятий в сфере молодежной политики, направленных на формирование системы развития талантливой и инициативной молодежи, создание условий для самореализации подростков и молодежи, развитие творческого, профессионального, интеллектуального потенциалов подростков и молодежи», составит в 2021 году – 92,9 тыс.руб./мер., 6,5 тыс.руб./конс., 163,6 тыс.руб./мер., в 2022 году – 104,9 тыс.руб./мер., 7,3 тыс.руб./конс., 186,9 тыс.руб./мер. соответственно.

Таким образом, увеличение стоимости выполняемых государственных работ по отношению к 2021 году по каждой из работ составило от 13,0 до 14,3 %, что значительно превышает размер индексации фонда оплаты труда работников государственных учреждений на 2022 год, который запланирован на уровне 4,0 %. Кроме того, необходимо отметить, что ГАУ АО «Штаб трудовых молодежных отрядов» располагается в здании, находящемся в оперативном управлении ГАУ АО «Молодежный центр», и пользуется занимаемыми помещениями для своей деятельности безвозмездно, не оплачивая коммунальные платежи ресурсоснабжающим организациям.

С учетом изложенного, контрольно-счетная плата отмечает наличие риска недостижения принципа эффективности расходования бюджетных средств исходя из объема выделенных бюджетных ассигнований на 1 мероприятие и 1 консультацию и планируемых к утверждению объемных показателей.

Кроме того, при проверке показателей объема государственных услуг (работ), установленных для ГАУ АО «Штаб трудовых молодежных отрядов» по работе «Организация мероприятий в сфере молодежной политики, направленных на гражданское и патриотическое воспитание молодежи,

воспитание толерантности в молодежной среде, формирование правовых, культурных и нравственных ценностей среди молодежи» согласно мероприятию 3.2 «Обеспечение деятельности государственного автономного учреждения Архангельской области «Штаб молодежных трудовых отрядов Архангельской области»» подпрограммы №1 «Молодежная политика Архангельской области» установлен показатель результата мероприятия при выполнении данной работы – как организация и проведение не менее 80 мероприятий в сфере молодежной политики, направленных на гражданское и патриотическое воспитание молодежи, воспитание толерантности в молодежной среде, формирование правовых, культурных и нравственных ценностей среди молодежи. При этом госпрограмма не содержит временной период их проведения (ежегодно, ежемесячно).

В связи с чем контрольно-счетная палата считает необходимым с целью оценки эффективности реализуемого мероприятия по средствам выполнения вышеуказанной работы в рамках государственного задания установить в госпрограмме № 659-пп период времени, в течение которого оно должны быть проведено.

Планируемое увеличение средств на выполнение государственного задания ГАУ АО «Патриот» составило в сумме 55,1 млн.руб. или более чем в 2,2 раза (с 47,8 млн.руб. на 2021 до 102,9 млн.руб. на 2022). Увеличение бюджетных ассигнований в 2022 году обусловлено созданием структурного подразделения «Круглогодичный учебно-методический центр военно-патриотического воспитания молодежи «Авангард» на базе переданного от минтрудсоцразвития Архангельской области детского оздоровительного лагеря «Лесная поляна», а также в связи с включением в государственное задание учреждения ряда новых работ, увеличением стоимостных показателей по ряду работ за счет снижения стоимостных показателей по иным работам, выполняемых ранее. В 2022 году учреждению установлены следующие дополнительные виды работ, указанные ниже.

Наименование работы	Показатель	Ед. измерения	Объемный показатель, установленный на 2021 год	Объемный показатель, установленный на 2022 год	Объем средств, выделяемых на выполнение государственного задания в 2021 году по состоянию на 01.11.2021, млн.руб.	Объем средств, выделяемых на выполнение государственного задания в 2022 году, млн.руб.	Отклонение в финансировании	
							млн. руб.	%
Научно-методическое и информационное обеспечение функционирования системы гражданско-патриотического воспитания молодежи	кол-во мероприятий	Ед.	5005	5005	0,5	3,6	3,1	587,0
Организация деятельности регионального учебно-методического центра по военно-патриотическому воспитанию молодежи "Авангард"	работа	Ед.	0	1	0,0	26,8	26,8	100,0
Организация учебных сборов по основам военной службы	количество сборов	Ед.	0	30	0,0	26,8	26,8	100,0

Наименование работы	Показатель	Ед. измерения	Объемный показатель, установленный на 2021 год	Объемный показатель, установленный на 2022 год	Объем средств, выделяемых на выполнение государственного задания в 2021 году по состоянию на 01.11.2021, млн.руб.	Объем средств, выделяемых на выполнение государственного задания в 2022 году, млн.руб.	Отклонение в финансировании	
							млн. руб.	%
Всего	х	х	х	х	0,5	57,2	26,7	в 53,4 раза

В связи с передачей детского оздоровительного лагеря «Лесная поляна» в ГАУ АО «Патриот» в 2022 году запланировано проведение закупок на оснащение структурного подразделения «Круглогодичный учебно-методический центр военно-патриотического воспитания молодежи «Авангард» в рамках мероприятия 1.4 «Материально-техническое обеспечение государственных учреждений Архангельской области сферы государственной молодежной политики», увеличение средств составит 17,8 млн.руб. или в 2,5 раза (с 12,2 млн.руб. на 2021 до 30,0 млн.руб. на 2022).

Включение в государственное задание учреждения в 2022 году работ «Организация деятельности регионального учебно-методического центра по военно-патриотическому воспитанию молодежи «Авангард»», «Организация учебных сборов по основам военной службы», а также реализация мероприятия 1.4 обусловлено реализацией поручения президента РФ от 19.03.2019 № Пр-443 и постановления Правительства РФ от 19.02.2020 №362-р по созданию во всех субъектах РФ учебно-методических центров военно-патриотического воспитания молодежи «АВАНГАРД» круглогодичного действия.

В 2022 году запланировано увеличение средств по мероприятию 1.7 «Ремонт объектов муниципальной собственности муниципальных районов, муниципальных округов и городских округов Архангельской области, используемых для целей военно-патриотического воспитания, подготовки граждан к военной службе, а также для организации мероприятий, связанных с призывом граждан на военную службу» на 14,0 млн.руб. или в 2,1 раза (с 13,0 млн.руб. на 2021 до 27,0 млн.руб. на 2022). Реализация мероприятия осуществляется путем предоставления субсидии бюджетам муниципальных образований, определяемым в соответствии с положением о порядке проведения конкурса на предоставление субсидий бюджетам муниципальных районов, муниципальных округов и городских округов Архангельской области на ремонт объектов муниципальной собственности муниципальных районов, муниципальных округов и городских округов Архангельской области, используемых для целей военно-патриотического воспитания, подготовки граждан к военной службе, а также для организации мероприятий, связанных с призывом граждан на военную службу.

Увеличение бюджетных ассигнований на 2022 год обусловлено переносом финансирования с 2021 года капитального ремонта задания в г. Онеге (1 этап), используемого с целью военно-патриотического воспитания и призыва на военную службу по причине признания электронного аукциона на определение поставщика не состоявшимся (протокол от 10.09.2021). Утвержденный объем финансирования на 2021 год за счет средств областного бюджета 13,0 млн.руб. В 2022 году планируется провести все этапы ремонтных работ здания с объемом финансирования за счет средств областного бюджета – 24,0 млн.руб.

В 2022 году запланирован текущий ремонт в г. Шенкурск в сумме 3,0 млн.руб. согласно предварительной заявке МО «Шенкурский муниципальный район».

Вместе с тем, контрольно-счетная палата отмечает, что реализация мероприятия носит заявительный характер. При этом существуют риски неиспользования бюджетных ассигнований муниципальными образованиями по причине отсутствия поставщиков (подрядчиков) на выполнение работ по капитальному и текущему ремонту по результатам проведения закупки на его определение либо одномоментного выполнения значительного объема работ, предполагающего технологически значительный срок их выполнения, а как следствие, не выполнение целевого индикатора мероприятия - ремонт не менее одного объекта ежегодно.

#### 7.4.21. Адресная программа Архангельской области «Переселение граждан из аварийного жилищного фонда на 2019 - 2025 годы»

Постановлением Правительства Архангельской области от 26.03.2019 № 153-пп утверждена адресная программа Архангельской области «Переселение граждан из аварийного жилищного фонда на 2019 – 2025 годы» (далее адресная программа, АП № 153-пп).

В рамках программы в 2022 году предусмотрена реализация третьего этапа по переселению граждан из аварийного жилищного фонда.

Объем финансирования согласно законопроекту на 2022 год на реализацию мероприятий АП № 153-пп составляет 6 148,4 млн.руб., что на 2 168,9 млн.руб. больше объемов 2021 года – 3 979,5 млн.руб., утвержденных областным законом от 21.12.2020 № 363-22-ОЗ (в ред. от 27.10.2021).

Распределение бюджетных ассигнований на реализацию АП № 153-пп в разрезе источников финансирования представлено в таблице 121.

Таблица 121. Распределение бюджетных ассигнований по источникам финансирования

Наименование	Целевая статья	Сумма, млн.руб.		
		2022 год	2023 год	2024 год
Адресная программа Архангельской области "Переселение граждан из аварийного жилищного фонда на 2019 – 2025 годы"	51 0 00 00000	6 148,4	6 341,2	5 449,2



Наименование	Целевая статья	Сумма, млн.руб.		
		2022 год	2023 год	2024 год
Обеспечение мероприятий по переселению граждан из аварийного жилищного фонда, в том числе переселению граждан из аварийного жилищного фонда с учетом необходимости развития малоэтажного жилищного строительства, за счет средств, поступивших от государственной корпорации – Фонда содействия реформированию жилищно-коммунального хозяйства	51 0 00 67483	6 025,1	4 579,5	5 340,2
Обеспечение мероприятий по переселению граждан из аварийного жилищного фонда, в том числе переселению граждан из аварийного жилищного фонда с учетом необходимости развития малоэтажного жилищного строительства, за счет средств бюджетов субъектов РФ	51 0 00 67484	123,3	1 761,7	109,0

Распределение бюджетных ассигнований на реализацию АП № 153-пп в разрезе исполнителей адресной программы представлено в таблице 122.

Таблица 122. Распределение бюджетных ассигнований в разрезе исполнителей

Наименование	Целевая статья	Сумма, млн.руб.		
		2022	2023	2024
министерство строительства и архитектуры АО	51 0 00 00000	4655,5	1668,26	0
средства Фонда	51 0 00 67483	4562,0	0	0
средства областного бюджета	51 0 00 67484	93,5	1668,26	0
министерство ТЭК и ЖКХ АО	51 0 00 00000	1492,90	4672,94	5449,23
средства Фонда	51 0 00 67483	1463,04	4579,48	5340,25
средства областного бюджета	51 0 00 67484	29,86	93,46	108,98

Для министерства строительства и архитектуры АО в 2022 году на строительство многоквартирных домов для переселения граждан из аварийного жилищного фонда планируется направить 4 655,5 млн.руб.

Для министерства топливно-энергетического комплекса и жилищно-коммунального хозяйства АО в 2022 году предусматривается средств в размере 1 168,2 млн.руб. на выкуп жилых помещений у собственников, и 324,7 млн.руб. – в форме субсидии в соответствии с Порядком на предоставление субвенций муниципальным образованиям для выплаты лицам, являющимся собственниками жилых помещений в многоквартирных домах, расположенных на территории Архангельской области и признанных в установленном порядке аварийными и подлежащими сносу или реконструкции, дополнительных мер поддержки по обеспечению жилыми помещениями, утвержденным постановлением Правительства АО от 22.07.2021 № 372-пп.

АП № 153-пп (ред. от 28.09.2021) предусмотрены расходы:

– на 2022 год – 5 629,9 млн.руб., из них за счет средств Фонда – 5 517,3 млн.руб., средства областного бюджета – 112,6 млн.руб., в том числе:

1) для министерства строительства и архитектуры АО – 4 650,4 млн.руб. (средства Фонда – 4 562,0 млн.руб., средства ОБ – 88,4 млн.руб.), что соответствует сводной бюджетной росписи на 01.11.2021;

2) для министерства ТЭК и ЖКХ АО – 979,5 млн.руб. (средства Фонда – 955,3 млн.руб., средства ОБ – 24,2 млн.руб.), что соответствует сводной бюджетной росписи на 01.11.2021;

– на 2023 год – 5 629,9 млн.руб., из них за счет средств Фонда – 5 517,3 млн.руб., средства областного бюджета – 112,6 млн.руб., что соответствует сводной бюджетной росписи на 01.11.2021 года. Все средства предусмотрены для министерства ТЭК и ЖКХ АО;

– на 2024 год приложение в адресной программе о распределении средств на реализацию мероприятий отсутствует.

Следует отметить о наличии отклонений объемов финансирования, указанных в адресной программе (ред. от 28.09.2021) от объемов распределения бюджетных ассигнований, предусмотренных законопроектом на реализацию программных мероприятий на 2022-2024 годы:

– на 2022 год в Приложении № 9 к АП № 153-пп:

1) для министерства строительства и архитектуры АО объем финансирования за счет средств областного бюджета меньше на 5,1 млн.руб.;

2) для министерства ТЭК и ЖКХ АО объем финансирования в целом меньше на 513,4 млн.руб. (Фонд – 507,7 млн.руб., ОБ – 5,6 млн.руб.);

– на 2023 год в Приложении № 10 к АП № 153-пп:

1) для министерства строительства и архитектуры АО объем финансирования за счет средств ОБ меньше на 1 668,3 млн.руб.;

2) для министерства ТЭК и ЖКХ АО объем финансирования в целом больше на 956,9 млн.руб. (Фонд – 937,8 млн.руб., ОБ – 19,1 млн.руб.).

Плановые значения целевых показателей в соответствии с Приложением № 5, достижение которых планируется:

Таблица 123. Плановые значения целевых показателей АП№153-пп

наименование	2021 год	2022 год	2023 год	2024 года
расселяемая площадь, кв.м.	47 471,54	87 787,59	118 738,70	119 374,69
количество переселяемых жителей, чел.	2 499	4680	6817	7927

#### 7.5. Расходы на осуществление капитальных вложений в объекты государственной и муниципальной собственности

Согласно представленному проекту областного бюджета на 2022 год и на плановый период 2023 и 2024 годов на реализацию ОАИП объем финансирования предусмотрен сумме 15 764,0 млн.руб., (в том числе средства ФБ – 8 789,2 млн.руб., ОБ – 6974,8 млн.руб.), в том числе на 2022 год – 7 442,4 млн.руб. (в том числе средства ФБ – 4 785,5 млн.руб., ОБ – 2 656,9 млн.руб. (в т. ч. за счет инфраструктурных бюджетных кредитов –

202,0 млн.руб.)). По сравнению с объемом финансирования ОАИП на 2021 годом (9 612,0 млн.руб.), на 2022 год проектом предусмотрено уменьшение бюджетных ассигнований на 2 169,6 млн.руб. или на 22,6%.

В сумме ассигнований ОАИП на 2022 год на реализацию национальных проектов предусмотрено 3 541,5 млн.руб., что на 422,8 млн.руб. (10,7%) меньше данного показателя на 2021 год.

Информация об объемах бюджетных ассигнований на реализацию мероприятий ОАИП в разрезе государственных программ Архангельской области, ГРБС, также об объектах незавершенного строительства в структуре проекта ОАИП на 2022 год представлена в таблице 124:

Таблица 124. Информация об объемах бюджетных ассигнований на реализацию мероприятий ОАИП в разрезе государственных программ Архангельской области, ГРБС и ОНС в структуре проекта ОАИП на 2022 год

Государственная программа Архангельской области	ГРБС	Проект ОАИП на 2022 год		В том числе объекты незавершенного строительства (переходящие ОКС*)	
		Количество объектов	Объем капвложений на 2022 год, млн.руб.	Количество объектов	Объем капвложений на 2022 год, млн.руб.
Развитие здравоохранения АО	минстрой	8	2 616,4	7	2 518,4
Развитие образования АО	минстрой	4	1 341,6	3	1 227,6
Культура Русского Севера	минстрой	2	132,7	1	100,2
	минтранс	1	222,2	1	222,2
Обеспечение качественным доступным жильем и объектами инженерной инфраструктуры населения АО	минстрой	6	264,1	1	149,7
	минздрав	14	30,4	0	0,0
Обеспечение общественного порядка, профилактика преступности, коррупции, терроризма, экстремизма и незаконного потребления наркотических средств и психотропных веществ в АО	минстрой	1	70,1	1	70,10
Защита населения и территорий Архангельской области от ЧС, обеспечение пожарной безопасности и безопасности на водных объектах	минстрой	1	4,0	0	0,0
Развитие физической культуры и спорта в АО	минстрой	3	153,7	2	109,20
	министерство по делам молодежи и спорту	1	7,0	0	0,0
Охрана окружающей среды, воспроизводство и использование природных ресурсов АО	минтэк	1	73,8	0	0,0
Развитие энергетики и ЖКХ АО	минтэк	7	510,3	5	446,0

Государственная программа Архангельской области	ГРБС	Проект ОАИП на 2022 год		В том числе объекты незавершенного строительства (переходящие ОКС*)	
		Количе ство объект ов	Объем капвложений на 2022 год, млн.руб.	Количе ство объекто в	Объем капвложений на 2022 год, млн.руб.
Совершенствование государственного управления и местного самоуправления, развитие институтов гражданского общества в АО	Админист рация Губернатор а АО и Правительс тва АО	1	53,9	0	0,0
Развитие транспортной системы АО	минтранс	6	1 364,0	2	1 125,20
Развитие инфраструктуры Соловецкого архипелага	минстрой	4	337,5	4	337,50
Комплексное развитие сельских территорий АО	минстрой	5	260,6	5	260,60
	<b>итого</b>	<b>65</b>	<b>7 442,3</b>	<b>32</b>	<b>6 566,7</b>
		100%	100%	49,2%	88,2%

\* ОКС – объект капитального строительства

Таким образом, в структуре бюджетных ассигнований, предусмотренных ОАИП на 2022 год, переходящие объекты (объекты незавершенного строительства) составляют 88,2%, в количественном выражении – 49,2%.

Согласно реестру объектов незавершенного строительства, находящихся в государственной собственности Архангельской области и муниципальной собственности муниципальных образований Архангельской области (часть I Реестра) (ведение реестра ОНС - компетенция минстроя АО) по состоянию на 01.01.2021 года учтено 110 объектов незавершенного строительства (ОНС, находящиеся в процессе строительства, и являющихся предметами действующих договоров строительного подряда), общая балансовая стоимость которых (без учета ОНС, входящих в часть II Реестра - ОНС, не являющиеся предметами действующих договоров строительного подряда и не вовлеченные в хозяйственный оборот) составляет 11 661,5 млн.руб. в том числе:

- 48 объектов, общей стоимостью 3 027,7 млн. руб., находящихся в государственной собственности Архангельской области;
- 62 объекта, общей стоимостью 8 633,8 млн.руб., находящихся в муниципальной собственности муниципальных образований Архангельской области.

В реестр ОНС на 01.01.2021, в том числе, входят объекты, которые должны быть завершены строительством до конца 2021 года.

Из общего количества ОНС - 20 объектов (18,2% от 110 объектов) общей балансовой стоимостью 5 005,3 млн.руб. не завершены строительством более 5 лет. Из данных 20 ОНС в проект ОАИП на 2022 год включено 6 объектов (30% от 20 объектов), общая балансовая стоимость которых – 3 932,3 млн. руб. (78,5% от 5 005,3 млн. руб.), в том числе:

- 1) Строительство кладбища в деревне Валдушки;
- 2) Строительство инженерной и транспортной инфраструктуры в мкр. «Зеленый 1»;
- 3) Реконструкция зданий жилищного фонда (устройство вентилируемых фасадов многоквартирных домов) в г. Мирный Архангельской области;
- 4) Канализационные сети и коллекторы, канализационные очистные сооружения, пос. Соловецкий;
- 5) Система водоснабжения поселка Соловецкий;
- 6) Лечебно-диагностический корпус областной детской клинической больницы им. Выжлецова.

Из 33 объектов, ранее не входящих в состав ОАИП, проектом предусмотрены:

1) 1 объект на сумму 98,0 млн.руб. – реконструкция инженерных сетей и благоустройство территории ГБУЗ АО «АОКБ» г. Архангельск, пр. Ломоносова, 292 в рамках ГП АО «Развитие здравоохранения Архангельской области»;

2) 1 объект на сумму 114,0 млн.руб. – строительство средней общеобразовательной школы на 240 мест в пос. Оксовский Плесецкого района Архангельской области в рамках ГП АО «Развитие образования и науки Архангельской области»;

3) 1 объект на сумму 32,5 млн.руб. - строительство сельского дома культуры на 100 мест в д. Ватамановская (Каргопольский муниципальный округ) в рамках ГП АО «Культура Русского Севера»;

4) в рамках ГП АО «Обеспечение качественным доступным жильем и объектами инженерной инфраструктуры населения АО»:

5 объектов на сумму 114,4 млн.руб.:

– Обустройство объектами инженерной инфраструктуры площадки под комплексную жилищную застройку по адресу: Архангельская область, Вилегодский район, с. Ильинско-Подомское (20,0 млн.руб.);

– Подъездная грунтовая дорога в кадастровом квартале 29:16:100701:396 д. Боброво Приморского района Архангельской области к земельным участкам для предоставления многодетным семьям под ИЖС (14,2 млн.руб.);

– Подъездная грунтовая дорога в кадастровом квартале 29:16:100701:397 д. Боброво Приморского района Архангельской области к земельным участкам для предоставления многодетным семьям под ИЖС (18,2 млн.руб.);

– Создание инженерной и транспортной инфраструктуры (II очереди) 17 и 19 кварталов земельного участка «Зеленый -1» в г. Коряжме Архангельской области (44,0 млн.руб.);

– Строительство канализационной насосной станции в Южном районе в г. Котласе (ул. Таежная) (18,0 млн.руб.).

А также 14 объектов на сумму 30,4 млн.руб. - приобретение жилых помещений для предоставления в качестве служебного жилья медицинским работникам.

5) 1 объект на сумму 4,0 млн.руб. - Комплекс пожарного депо и базы ОГУ "Архангельской службы спасения в жилом районе Майская горка г.Архангельска (корректировка проектной документации и строительство) в рамках ГП АО «Защита населения и территорий Архангельской области от ЧС, обеспечение пожарной безопасности и безопасности на водных объектах»;

6) 2 объекта на сумму 51,5 млн.руб.:

– Здание крытой ледовой арены учебно-тренировочного комплекса на территории стадиона «Север» в г. Северодвинске Архангельской области. Строительство (44,5 млн.руб.);

– Лыжно-биатлонный комплекс «Малиновка» (проектирование и строительство) (7,0 млн.руб.) в рамках ГП АО «Развитие физической культуры и спорта в Архангельской области»;

7) 1 объект на сумму 73,8 млн.руб. - Строительство кладбища в деревне Валдушки в рамках ГП АО «Охрана окружающей среды, воспроизводство и использование природных ресурсов АО»;

8) 2 объекта на сумму 64,3 млн.руб.:

– Реконструкция водопровода с. Яренск Ленского района Архангельской области (Строительство ВОС. 1 этап) (29,5 млн.руб.);

– Установка и подключение блочно-модульной станции холодной воды в дер. Рембуево (34,8 млн.руб.) в рамках ГП АО «Развитие энергетики и ЖКХ Архангельской области»;

9) 1 объект на сумму 53,9 млн.руб. - Строительство учебных корпусов № 5 и № 6 в «Загородном комплексе «Бабанегово»» в рамках ГП АО «Совершенствование государственного управления и местного самоуправления, развитие институтов гражданского общества в Архангельской области»;

10) 4 объекта на сумму 238,8 млн.руб.:

– Проектирование и строительство судов ледового класса для осуществления грузопассажирских перевозок в период ледохода на территории Архангельской области (26,0 млн.руб.);

– Разработка проектной документации и строительство причальных сооружений (10,8 млн.руб.);

– Строительство автодорог в рамках комплексной застройки квартала № 152 в г. Архангельске (175,0 млн.руб.);

– Строительство автодорог в рамках комплексной застройки квартала № 85 в г. Северодвинске (27,0 млн.руб.) в рамках ГП АО «Развитие транспортной системы Архангельской области».

В рамках экспертного мероприятия проведен анализ заявок на включение объектов в ОАИП на 2022 год и на плановый период 2023-2024 годов.

В соответствии с Порядком подачи и рассмотрения заявок на включение объектов в проект программы (раздел 2.2) Правил формирования ОАИП на очередной финансовый год и на плановый период, утвержденных постановлением Правительства Архангельской области от 10.07.2012 № 298-пп (далее – Правила № 298-пп), формирование проекта программы осуществляется министром АО на основании заявок исполнительных органов государственной власти Архангельской области, являющихся главными распорядителями, государственных учреждений Архангельской области, государственных унитарных предприятий Архангельской области, являющихся заказчиками (предполагаемыми заказчиками) по государственным контрактам, местных администраций муниципальных образований Архангельской области, имеющих утвержденные документы территориального планирования и градостроительного зонирования.

В заявку включаются только объекты, финансирование которых предусмотрено государственными и иными программами Архангельской области в планируемый период действия программы. Заявки представляются в году, предшествующем планируемому, с 1 января до 1 мая.

Согласно представленным Министром АО в рамках данного экспертного мероприятия заявкам на включение объектов капитального строительства в ОАИП на 2022 год и плановый период 2023-2024 годов, в 2021 году заявки были направлены от следующих заявителей (таблица 125):

Таблица 125. Информация о заявках на включение ОКС в ОАИП на 2022 год и плановый период 2023-2024 годов

Наименование ГРБС, Заказчика	Количество заявленных объектов
Агентство государственной противопожарной службы и гражданской защиты Архангельской области	4
Министерство здравоохранения Архангельской области	52
Министерство имущественных отношений Архангельской области	4
Министерство по делам молодежи и спорту Архангельской области	4
Администрация МО «Город Архангельск»	4
Администрация Вилегодского муниципального округа	4
Администрация Каргопольского муниципального округа	4
Администрация МО «Коношский муниципальный район»	5
Администрация городского округа Архангельской области «Город Коряжма»	2
Администрация городского округа Архангельской области «Котлас»	3
МО «Лешуконский муниципальный район»	1
Администрация городского округа Архангельской области «Мирный»	3
Администрация городского округа Архангельской области «Город Новодвинск»	3
Администрация Няндомского муниципального района	1
Администрация МО «Приморский муниципальный район»	2
Администрация городского округа Архангельской области «Северодвинск»	6
Администрация МО «Устьянский муниципальный район»	1
<b>ИТОГО:</b>	<b>103</b>

Всего подано 17 заявок, которые содержат предложения о включении в ОАИП на 2022 год 103 объектов.

При выборочном анализе соответствия заявок требованиям Правил № 298-пп установлено следующее:

1. Из 4 объектов, включенных в заявку агентства государственной противопожарной службы и гражданской защиты Архангельской области от 29.04.2021, по 4 объектам допущены нарушения Правил № 298-пп. 3 объекта отклонены Минстроем АО в связи с тем, что не соответствуют п. 8 Правил (объекты проектирования, капитального ремонта).

В ОАИП включен объект «Комплекс пожарного депо и базы ОГУ «Архангельской службы спасения в жилом районе Майская горка г. Архангельска. Корректировка проектной документации и строительство». Согласно приложенной к заявке краткой характеристике объекта, данный объект с 2009 года является объектом незавершенного строительства (далее – ОНС).

В нарушение Правил № 298-пп, данный ОНС включен в проект решения об осуществлении капитальных вложений в строительство по форме приложения №1 к Правилам № 298-пп, тогда как для ОНС предусмотрена форма проекта решения об осуществлении капитальных вложений в строительство объектов незавершенного строительства - приложение №3 к Правилам № 298-пп.

2. В заявку министерства здравоохранения Архангельской области от 30.04.2021 включено 52 объекта, в том числе:

- 20 объектов строительства, (в том числе – 14 объектов – проектирование и строительство), в том числе 8 – ОНС;
- 3 объекта реконструкции (в том числе – 1 объект – проектирование и реконструкция);
- 29 объектов – приобретение ОКС.

В нарушение требований Правил № 298-пп, согласно которым объекты строительства, ОНС, приобретение должны быть оформлены в соответствии с приложениями №№1-3 Правил № 298-пп, объекты представлены в одной таблице без соответствующей разбивки.

Согласно штампу заявка от 30.04.2021 представлена 12.07.2021, то есть с нарушением сроков, установленных п. 11 Правил № 298-пп.

3. В заявку Администрации городского округа «Город Архангельск» от 26.04.2021 включен объект «Строительство кладбища в дер. Валдушки». В нарушение положений пункта 5 Правил № 298-пп на дату подачи заявки финансирование объекта не предусмотрено государственными и иными программами Архангельской области.

Кроме указанных нарушений Правил № 298-пп, следует отметить, что ряд заявок содержит в качестве документов, предусмотренных подпунктом 2) пункта 13, а именно положительные заключения государственной экспертизы проектной и сметной документации, датированные 2012-2018 годами (выборочно - заявки от: Городского округа Архангельской области «Мирный» (2012 год); Городского округа Архангельской области «Город Коряжма» (2014 год); МО «Лешуконский муниципальный район» (2016 год);



МО «Няндомский муниципального района» (2018 год)), что влечет за собой необходимость проведения корректировки проектной документации и повторного проведения государственной экспертизы проектной и сметной документации. С учетом длительности этих работ, а также процедур по проведению закупок, по мнению контрольно-счетной палаты Архангельской области, в проект ОАИП на 2022 год закладываются риски невыполнения программы в течение 2022 финансового года.

Кроме этого, контрольно-счетная палата отмечает, что на разработку актуальных проектов (корректировку имеющейся проектной документации) строительства (реконструкции) объектов капитального строительства, а также проведение экспертизы проектно-сметной документации требуется значительное вложение бюджетных средств, а также большое количество времени, в связи с этим, с целью соблюдения принципа эффективности использования бюджетных средств, предусмотренного положениями статьи 34 БК РФ, контрольно-счетная палата Архангельской области предлагает провести анализ актуальности Правил №298-пп в части предоставления в составе заявки на включение объекта капитального строительства в ОАИП на очередной финансовый год и плановый период документов, предусмотренных подпунктом 2) пункта 13 пункта Правил № 298-пп, и внести соответствующие изменения (дополнения).

Также контрольно-счетная палата предлагает рассмотреть необходимость и возможность изменения системы планирования включения объектов капитального строительства в ОАИП - планировать объекты не за год, а за 3 года и включать объекты в проект ОАИП, по которым отсутствует актуальная документация, на конечный год планового периода. Это позволит своевременно внести объект в соответствующую госпрограмму, а также позволит заказчикам в течение двух лет разработать качественные актуальные проекты, получить необходимые экспертизы, согласования и прочую документацию. Таким образом, при наличии актуального пакета документов в году, на который будет запланирована реализация мероприятия, после проведения закупочных процедур, можно будет в значительно меньшие сроки приступить к строительству объекта.

#### *7.6. Реализация приоритетных национальных проектов и программ*

Указом Президента Российской Федерации от 07.05.2018 № 204 «О национальных целях и стратегических задачах развития Российской Федерации на период до 2024 года» (далее – Указ Президента № 204) Правительству Российской Федерации поручено обеспечить достижение 9 национальных целей, в соответствии с которыми разработать совместно с органами государственной власти субъектов Российской Федерации национальные проекты (программы).

В настоящее время в Российской Федерации действуют 11 национальных проектов и 1 комплексный план. В структуру указанных

национальных проектов и плана входят 73 федеральных проекта<sup>11</sup>, определяющих и конкретизирующих задачи и результаты национальных проектов.

В 2021 году в областном бюджете по состоянию на 01.11.2021 предусмотрены бюджетные ассигнования на реализацию 32 региональных проектов в рамках 11 национальных проектов на общую сумму 17 034,4 млн.руб.

На 2022 год законопроектом предусмотрены бюджетные ассигнования на реализацию 29 региональных проектов в рамках 11 национальных проектов на сумму 18 420,0 млн.руб., что на 1 385,6 млн.руб. или на 8,1 % превышает бюджетные ассигнования 2021 года по состоянию на 01.11.2021.

Законопроектом на 2022 год не предусматриваются бюджетные ассигнования на реализацию следующих региональных проектов:

- «Социальная активность» национального проекта «Образование»;
- «Жилье» национального проекта «Жилье и городская среда»;
- «Комплексная система обращения с твердыми коммунальными отходами» национального проекта «Экология».

Вместе с тем значительно увеличиваются ассигнования на реализацию регионального проекта «Обеспечение устойчивого сокращения непригодного для проживания жилищного фонда» национального проекта «Жилье и городская среда»: предусматриваются ассигнования в сумме 6 148,4 млн.руб., что более чем в 1,5 раза превышает соответствующие ассигнования 2021 года (4 003,4 млн.руб.).

Более подробные сведения о планируемых целях отдельных национальных проектов и бюджетных ассигнованиях на их достижение представлены ниже.

#### 7.6.1. Национальный проект «Культура»

Национальный проект «Культура» включает в себя 3 направления:

- «Обеспечение качественно нового уровня развития инфраструктуры культуры» («Культурная среда»);
- «Создание условий для реализации творческого потенциала нации («Творческие люди»);
- «Цифровизация услуг и формирование информирование информационного пространства в сфере культуры» («Цифровая культура»).

Национальный проект «Культура» направлен на обеспечение достижения направлений, определённых в пункте 12 Указа Президента Российской Федерации от 7 мая 2018 года № 204.

Реализация национального проекта «Культура» в 2022 году осуществляется по государственной программе Архангельской области

---

<sup>11</sup> <https://spending.gov.ru/np/>

«Культура Русского Севера». На 2022 год запланированы бюджетные средства всего в объеме 287,4 млн.руб., из них: 259,1 млн.руб. средства федерального бюджета и 28,3 млн.руб. средства областного бюджета.

Информация о потребности финансового обеспечения реализации национального проекта «Культура» представлена ниже в таблице:

Наименование федерального проекта	Объем финансирования по годам реализации		
	2021 год	2022 год	2023 год
Всего, из них	80,9	287,4	638,0
Культурная среда	76,7	280,0	363,3
Творческие люди	1,7	1,7	1,7
Цифровая культура	2,5	5,7	-

Как видно из таблицы, значительное увеличение бюджетных ассигнований в 2022 году предусмотрено на реализацию регионального проекта «Культурная среда» (мероприятие 2.14): с 76,7 млн.руб. до 280,0 млн.руб., то есть в 3,7 раза. Увеличение бюджетных ассигнований в 2022 году связано с введением новых объектов (мероприятий): «Строительство сельского дома культуры в деревне Ватамановская» с объемом финансирования 32,5 млн.руб. и «Реконструкция и капитальный ремонт муниципальных музеев» с объемом финансирования 25,6 млн.руб. Кроме того, на «Модернизацию (капитальный ремонт, реконструкцию) региональных и муниципальных школ по видам искусств» бюджетные ассигнования увеличиваются на 99,6 млн.руб., на «Развитие сети учреждений культурно-досугового типа» бюджетные ассигнования увеличиваются на 46,0 млн.руб. в связи с увеличением количества учреждений, ремонт которых запланирован в 2022 году.

Бюджетные средства, предусмотренные на реализацию регионального проекта «Творческие люди» предусмотрены на 2022 год на уровне 2021 года, а на реализацию регионального проекта «Цифровая культура» увеличатся в 2022 году на 3,2 млн.руб, и составят 5,7 млн.руб. Данное увеличение связано с тем, что планируется создать виртуальный концертный зал на базе МУК «Котласский культурно-досуговый комплекс», размер межбюджетного трансферта определен в соответствии с пунктом 15 постановления Правительства РФ от 09.03.2019 N 253 и для зала с вместимостью более 301 человека составит 5,7 млн.руб.

#### 7.6.2. Национальный проект «Жилье и городская среда»

##### **Региональный проект «Жилье»**

В соответствии с паспортом региональный проект «Жилье» реализуется в рамках подпрограммы "Создание условий для обеспечения доступным и комфортным жильем жителей Архангельской области" государственной программы Архангельской области "Обеспечение качественным, доступным жильем и объектами инженерной инфраструктуры населения Архангельской области" (далее – ГП № 475-пп).

В паспорте РП на 2021-2024 гг. запланировано достижение следующих значений целевых показателей:

– ЦП «Объем жилищного строительства», млн. кв.м

2021 г.	2022 г.	2023 г.	2024 г.
0,3310	0,3350	0,3670	0,3900

– ЦП «Ввод жилья в рамках мероприятия по стимулированию программ развития жилищного строительства субъектов РФ», млн.кв.м.

2021 г.	2022 г.	2023 г.	2024 г.
0,0138	0,0127	0	0

Финансовое обеспечение реализации регионального проекта на 2021-2024 представлено в таблице 126:

Таблица 126. Финансовое обеспечение РП, млн.руб.

источник	2021 г.	2022 г.	2023 г.	2024 г.
федеральный бюджет	145,5	49,6	0,0	0,0
областной бюджет	16,2	1,0	0,0	0,0
местный бюджет	0,2	0,1	0,0	0,0
всего	161,9	50,7	0,0	0,0

Вместе с тем, в приложении № 2 к ГП № 475-пп (в ред. от 25.10.2021) финансовое обеспечение и выполнение мероприятий в рамках реализации регионального проекта в 2022 – 2024 гг. не предусмотрено.

Дополнительным соглашением № 069-09-2021-102/2 от 27.07.2021 к Соглашению о предоставлении субсидии из федерального бюджета бюджету субъекта РФ от 25.12.2020, заключенным между Правительством АО и Минстроем РФ, предусмотрено финансирование мероприятий на 2022 год в рамках реализации регионального проекта «Жилье» в размере 199,5 млн.руб., из них за счет ФБ – 49,6 млн.руб., ОБ – 149,7 млн.руб., МБ – 0,2 млн.руб.

На дату рассмотрения законопроекта отмечаем несоответствие объемов финансирования на 2022 г. в паспорте регионального проекта, в ГП № 475-пп и в законопроекте:

– в паспорте регионального проекта не учтены средства областного бюджета в размере 148,7 млн.руб., средства местных бюджетов – 0,1 млн.руб.;

– в ГП № 475-пп не учтены средства федерального бюджета в размере 49,6 млн.руб., в приложении № 2 ГП № 475-пп объем финансирования мероприятий в рамках реализации федерального и регионального проектов на 2022 год отсутствует.

В приложениях № 6 (ведомственная структура) и 7 (программная структура) по подпрограмме "Создание условий для обеспечения доступным и комфортным жильем жителей Архангельской области» ГП № 475-пп к Законопроекту не учтены средства федерального бюджета в размере 49,6 млн.руб.

**Региональный проект «Обеспечение устойчивого сокращения непригодного для проживания жилищного фонда»**

В соответствии с паспортом региональный проект «Обеспечение устойчивого сокращения непригодного для проживания жилищного фонда (Архангельская область)» полностью реализуется в рамках адресной программы Архангельской области "Переселение граждан из аварийного жилого фонда на 2019 - 2025 годы" (далее – АП № 153-пп).

В паспорте РП на 2021-2024 гг. запланировано достижение следующих значений целевых показателей:

– ЦП «Количество граждан, расселенных из непригодного для проживания жилищного фонда (нарастающим итогом)», тыс.чел.

2021 г.	2022 г.	2023 г.	2024 г.
4,63	7,82	14,09	22,99

– ЦП «Количество квадратных метров расселенного непригодного для проживания жилищного фонда (нарастающим итогом)», тыс.кв.м.

2021 г.	2022 г.	2023 г.	2024 г.
83,06	140,41	253,26	413,49

Финансовое обеспечение реализации регионального проекта на 2021-2024 гг. представлено в таблице 127:

Таблица 127. Финансовое обеспечение РП, млн.руб.

источник	2021	2022	2023	2024
Фонд + ОБ	4003,4	5629,9	5629,9	0,0
местный бюджет	2,0	1,2	5,7	0,0
всего	4005,4	5631,1	5635,6	0,0

Объемы финансового обеспечения мероприятий в рамках реализации регионального проекта в 2022 – 2024 гг. в АП № 153-пп (в ред. от 28.09.2021) согласуются с объемами, указанными в паспорте РП.

Объем финансирования, согласно законопроекту, на реализацию мероприятий регионального проекта составляет:

– на 2022 год – 6 148,4 млн.руб., или больше чем в паспорте регионального проекта на 518,5 млн.руб.;

– на 2023 год – 6 341,2 млн.руб., или больше чем в паспорте регионального проекта на 711,3 млн.руб.;

– на 2024 год – 5 449,2 млн.руб., или больше чем в паспорте регионального проекта на 5 449,2 млн.руб.

По состоянию на 15.11.2021 года отмечаем несоответствие объемов финансирования в паспорте регионального проекта к законопроекту.

**Региональный проект «Формирование комфортной городской среды»**

В соответствии с паспортом региональный проект «Формирование комфортной городской среды (Архангельская область)» реализуется в рамках мероприятий государственной программы Архангельской области "Формирование современной городской среды в Архангельской области" (далее – АП № 330-пп).

Сравнение объемов финансового обеспечения регионального проекта в 2022 – 2024 гг. в ГП № 330-пп (в ред. от 25.10.2021) с объемами, указанными в паспорте РП представлены в таблице 128:

Таблица 128. Финансовое обеспечение РП, млн.руб.

источн ИК	2021		2022		2023		2024	
	данные программы	данные РП	данные программы	данные РП	данные программы	данные РП	данные программы	данные РП
ФБ+ОБ	572,5	322,1	458,5	317,5	316,3	317,5	351,5	0,0
МБ	6,4	6,4	6,3	6,3	6,3	6,3	7,0	0,0
всего	578,9	328,5	464,8	323,8	322,6	323,8	358,5	0,0
отклонение								
ФБ+ОБ	-250,4		-141,0		1,2		-351,5	
МБ	0,0		0,0		0,0		-7,0	
всего	-250,4		-141,0		1,2		-358,5	

По состоянию на 15.11.2021 года отмечаем несоответствие объемов финансирования в паспорте регионального проекта и ГП № 330-пп.

В паспорте РП на 2021-2024 гг. запланировано достижение следующих значений целевых показателей:

Таблица 129. Значения целевых показателей по данным паспорта РП

Показатели регионального проекта	2021	2022	2023	2024
Доля городов с благоприятной средой от общего количества городов (индекс качества городской среды - выше 50%), %	31	38	46	62
Количество благоустроенных общественных территорий, нарастающим итогом, ед.	307	415	525	625
Количество городов с благоприятной городской средой, нарастающим итогом, ед.	4	5	6	8
Индекс качества городской среды, балл	169	178	185	194
Доля объема закупок оборудования, имеющего российское происхождение, в том числе оборудования, закупаемого при выполнении работ, в общем объеме оборудования, закупленного в рамках реализации мероприятий государственных (муниципальных) программ современной городской среды, %	90	90	90	90
Прирост среднего индекса качества городской среды по отношению к 2019 году, %	9	15	19	25
Реализованы проекты победителей Всероссийского конкурса лучших проектов создания комфортной городской среды в малых городах и исторических поселениях, ед.	4	6	0	0
Доля граждан, принявших участие в решении вопросов развития городской среды, от общего количества граждан в возрасте от 14 лет, проживающих в муниципальных образованиях, на территориях которых реализуются проекты по созданию комфортной городской среды, %	15	20	25	30

Показатели регионального проекта согласуются с показателями федерального проекта «Формирование комфортной городской среды».

### Региональный проект «Чистая вода»

Финансирование РП «Чистая вода» осуществляется в рамках мероприятия 1.7 государственной программы Архангельской области

«Развитие энергетики и жилищно-коммунального хозяйства Архангельской области», утвержденной постановлением Правительства Архангельской области от 15.10.2013 № 487-пп (далее – ГП № 487-пп).

Срок реализации РП «Чистая вода»: 01.01.2021 – 25.12.2024.

Основная цель РП «Чистая вода» - повышение качества питьевой воды для населения Архангельской области.

Согласно разделу 2 паспорта РП «Чистая вода» достижение основной цели должно подтверждаться 2 основными показателями (таблица 130):

Таблица 130. Целевые показатели РП «Чистая вода» на 2022-2024 годы

Целевой показатель	2022 год	2023 год	2024 год
Доля населения Российской Федерации, обеспеченного качественной питьевой водой из систем централизованного водоснабжения, %	65,2	67,9	73,1
Доля городского населения Российской Федерации, обеспеченного качественной питьевой водой из систем централизованного водоснабжения, %	78,8	82,3	89,0

Достижения указанных целевых показателей согласуется с соответствующими целевыми показателями ГП № 487-пп (в ред. от 25.10.2021).

Кроме указанных выше целевых показателей ГП № 487-пп (в ред. от 25.10.2021) предусмотрен также целевой показатель «Завершено строительство и реконструкция (модернизация) объектов питьевого водоснабжения и водоподготовки в рамках реализации федерального проекта «Чистая вода» национального проекта «Жилье и городская среда», нарастающим итогом»: на 2022 год – 26 единиц, на 2023 год – 58 единиц, на 2024 год – 95 единиц.

В целях реализации РП «Чистая вода» ГП № 487-пп на 2022-2024 годы предусмотрено выполнение мероприятий по строительству и реконструкции объектов питьевого водоснабжения.

На выполнение мероприятий РП «Чистая вода» в ГП № 487-пп (в ред. от 25.10.2021) на 2022 и на плановый период 2023 и 2024 годов запланировано в общей сумме 1 940,1 млн.руб. Расходы на реализацию РП «Чистая вода» в разрезе источников финансирования согласно данным ГП № 487-пп (в ред. от 25.10.2021) представлены в таблице 131.

Таблица 131. Объем финансового обеспечения реализации мероприятий РП «Чистая вода» по данным ГП № 487-пп

Наименование	2021 год, млн.руб.	2022 год, млн.руб.	2023 год, млн.руб.	2024 год, млн.руб.
	в ред. постановления Правительства АО от 25.10.2021 № 487-пп	проект	проект	проект
Федеральный бюджет	522,8	704,8	715,2	479,4
Областной бюджет	10,7	14,4	14,6	9,8
Местный бюджет	0,5	0,7	0,8	0,4
<b>ВСЕГО расходов по РП «Чистая вода»</b>	<b>534,0</b>	<b>719,9</b>	<b>730,6</b>	<b>489,6</b>

Законопроектом на реализацию РП «Чистая вода» (без учета средств местного бюджета) на 2022-2024 годы предусмотрено ассигнований в общей сумме 1 938,2 млн.руб. (в том числе на 2022 год – 719,2 млн.руб., на 2023 год – 729,8 млн.руб., на 2024 год – 489,2 млн.руб.), что соответствует показателям ГП № 487-пп (в ред. от 25.10.2021).

Согласно паспорту РП «Чистая вода» на 2024 год бюджетные ассигнования на финансовое обеспечение его реализации не предусмотрены, что не соответствует данным ГП № 487-пп (в ред. от 25.10.2021), согласно которым общий объем предусмотренных на эти цели средств на 2024 год составил 489,6 млн.руб.

В 2022 году за счет финансового обеспечения реализации РП «Чистая вода» предусмотрена реализация следующих мероприятий, отраженных законопроектом в ОАИП (таблица 132):

Таблица 132. Направления расходования средств РП «Чистая вода» в 2022 году

Наименование объекта капитального строительства	Всего, млн.руб.	В том числе:	
		ФБ	ОБ
Водоснабжение правобережной части города Каргополя Каргопольского района Архангельской области (строительство)	36,5	35,8	0,7
Проектирование и строительство водопровода от дер. Рикасиха до пос. Лайский Док МО Приморское Приморского района Архангельской области	22,0	21,6	0,4
Проектирование и строительство водопровода от точки подключения к городскому водопроводу по адресу: г. Архангельск, ул. Дрейера 1 стр 1 МО Город Архангельск до ВОС дер. Рикасово д. 27 МО Заостровское Приморского района Архангельской области	32,6	31,9	0,7
Реконструкция очистных сооружений водопровода в г. Котласе Архангельской области	135,9	133,32	2,7
Строительство станции очистки холодной воды производительностью 490 м <sup>3</sup> /сут и водопроводные сети для нужд хозяйственно-питьевого водоснабжения районного центра поселка Березник Архангельской области	218,9	214,5	4,4
Итого	445,9	437,0	8,9

Из пояснительной записки к Законопроекту следует, что «В 2022 году предусмотрено 719,2 млн.рублей, из них 445,9 млн. рублей направляется на строительства и реконструкции (модернизации) 6 объектов питьевого водоснабжения и водоподготовки в пяти муниципальных образованиях Архангельской области, 273,3 млн. рублей будут распределены по объектам после заключения дополнительного соглашения с федеральными органами власти». При этом, согласно проекту ОАИП на 2022 год 445,9 млн.руб. направлены на строительство (реконструкцию) пяти объектов питьевого водоснабжения.

В проекте ОАИП на 2023-2024 годы бюджетные ассигнования на строительство, реконструкцию (модернизацию) объектов питьевого водоснабжения не предусмотрены.



Таким образом, в нарушение требований статей 78.2, 79, 79.1 БК РФ, Правил формирования областной адресной инвестиционной программы на очередной финансовый год и на плановый период, утвержденных постановлением правительства Архангельской области от 10.07.2012 № 298-пп (ред. от 26.10.2021), в проекте ОАИП на 2022-2024 годы не учтены средства по ГП «Развитие энергетики и жилищно-коммунального хозяйства Архангельской области» (мероприятие 1.7), предусмотренные на строительство и реконструкция объектов питьевого водоснабжения в рамках реализации федерального проекта «Чистая вода» национального проекта «Жилье и городская среда» на сумму 1 492,5 млн.руб. (в том числе на 2022 год – 273,5 млн.руб., на 2022 год – 729,8 млн.руб., на 2023 год – 489,2 млн.руб.).

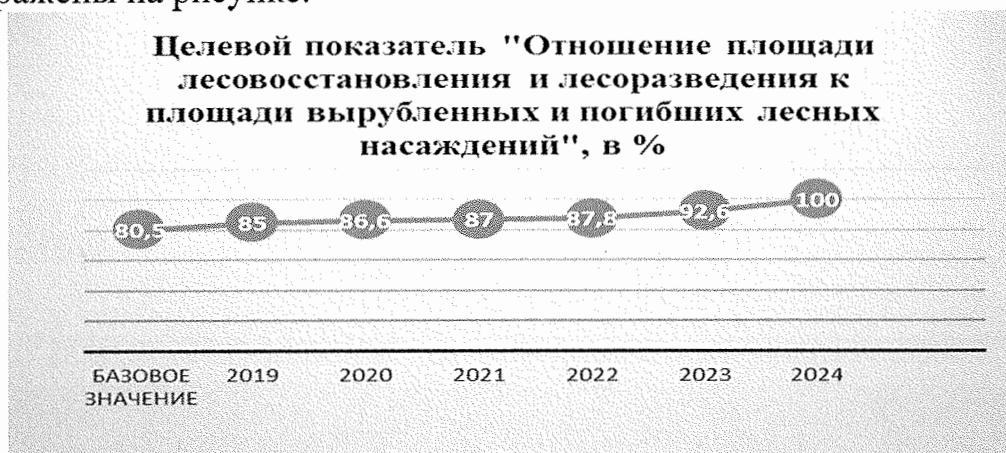
### 7.6.3. Национальный проект «Экология»

#### **Региональный проект «Сохранение лесов»**

Мероприятия по реализации РП «Сохранение лесов (Архангельская область)» связаны с ГП АО «Развитие лесного комплекса Архангельской области» (далее – госпрограмма или ГП АО № 15).

Целью реализации РП «Сохранение лесов» является обеспечение баланса выбытия и воспроизводства лесов в соотношении 100% к 2024 году.

Целевой показатель «Отношение площади лесовосстановления и лесоразведения к площади вырубленных и погибших лесных насаждений (в рамках реализации ФП «Сохранение лесов» НП «Экология»)», установленный в госпрограмме на 2020-2024 годы, соответствует установленному для Архангельской области ФП «Сохранение лесов» показателю на 2022-2024 гг. Показатели федерального проекта по субъекту РФ отражены на рисунке.



Результатом РП «Сохранение лесов» ФП «Сохранение лесов» НП «Экология», согласно ГП АО № 15, по Архангельской области являются:

– оснащение ГАУ АО «ЕЛЦ» специализированной техникой для проведения комплекса мероприятий по лесовосстановлению и

лесоразведению – к 2021 году на 50% от потребности; к 31 декабря 2023 года - на 70% от потребности;

– увеличение площади лесовосстановления, повышение качества и эффективности работ по лесовосстановлению на лесных участках, не переданных в пользование (аренду) – к 2021 году – 10,415 тысяч гектаров; на лесных участках, переданных в пользование (аренду) к 31 декабря 2021 года, - на площади 68,484 тыс. га;

– оснащение ГАУ АО «ЕЛЦ» лесопожарной техникой для проведения комплекса мероприятий по охране лесов от пожаров - к 2021 году на 87% от потребности; к 31 декабря 2024 года - на 100 % от потребности;

– формирование запаса лесных семян для лесовосстановления на всех участках, вырубленных и погибших лесных насаждений к 2024 году до 1,01 тонны.

Объемы, предусмотренные за счет средств областного и федерального бюджетов на оснащение специализированной лесохозяйственной техникой и оборудованием для проведения комплекса мероприятий по лесовосстановлению и лесоразведению, лесопожарной техникой и оборудованием для проведения комплекса мероприятий по охране лесов от пожаров и на увеличение площади лесовосстановления отражены в таблице 133.

Таблица 133. Объёмы финансирования 2022-2024 гг. на реализацию мероприятий, предусмотренных в рамках РП «Сохранение лесов», ФП «Сохранение лесов», НП «Экология»

Наименование мероприятия, год	ФБ, млн.руб	ОБ, млн.руб	Всего, млн.руб	Увеличение (+), уменьшение (-) к предыдущему году, млн.руб.
оснащение учреждений специализированной лесохозяйственной техникой и оборудованием				
2021 год	31,1	1,8	32,9	
2022 год	10,93	1,8	12,73	-20,17
2023 год (целевой показатель к 2023 году)	0	1,87	1,87	-10,86
2024 год	0	0	0	-1,87
оснащение учреждений лесопожарной техникой				
2021 год	51,2	2,6	53,8	
2022 год	22,68	2,63	25,31	-28,49
2023 год	35,12	2,63	37,75	+12,44
2024 год	80,29	0	80,29	+42,54
на увеличение площади лесовосстановления				
2021 год	38,1	2,1	40,2	
2022 год	37,98	3,03	41,01	0,81
2023 год	38,89	3,06	41,95	+0,94
2024 год	38,89	3,08	41,97	+0,02
Итого				
2021 год	120,4	6,5	126,9	
2022 год	71,6	7,5	79,1	-47,8

Наименование мероприятия, год	ФБ, млн.руб	ОБ, млн.руб	Всего, млн.руб	Увеличение (+), уменьшение (-) к предыдущему году, млн.руб.
2023 год	74,0	7,6	81,6	+2,5
2024 год	119,2	3,1	122,3	+40,7

Согласно Законопроекту «О федеральном бюджете на 2022 год и плановый период 2023 и 2024 годов» (таблицы №№ 128,129,130 приложения 33) размеры субвенций из федерального бюджета на реализацию мероприятий ФП «Сохранение лесов» на 2022, 2023, 2024 годы предусмотрены в указанных выше объемах.

Бюджетные ассигнования на выполнение мероприятий РП «Сохранение лесов» предусмотрены ГАУ «ЕЛЦ» в рамках государственного задания на выполнение работ и в виде целевых субсидий.

Согласно паспорту регионального проекта «Сохранение лесов (Архангельская область)» за период с 2019 по 2021 гг. ГАУ АО «ЕЛЦ», выполняющее мероприятия по воспроизводству лесов, планируется приобрести 152 единицы техники и оборудования на общую сумму 55,48 млн. рублей средств субвенций федерального бюджета, что обеспечит укомплектование учреждения на 50 % от потребности. В период 2022 – 2023 гг. будет произведено обновление техники и оборудования (с учетом износа и списания за 2019 – 2021 гг.) и закупка дополнительной техники и оборудования, что обеспечит укомплектование учреждения к 2023 году на 70 % от потребности.

По выполнению мероприятия по охране лесов от пожаров за период 2019 – 2021 гг. планируется приобрести 171 единицу техники и оборудования на общую сумму 117,56 млн. рублей средств субвенций федерального бюджета, что обеспечит укомплектования учреждения на 87 % от потребности. В период 2022 – 2023 гг. будет произведено обновление техники и оборудование (с учетом износа и списания за 2019 – 2021 гг. и закупка дополнительной техники и оборудования, что обеспечит укомплектования учреждения к 31.12.2024 на 100 % от потребности).

По данным отчетов о реализации РП за 2019 год, 2020 год и 9 месяцев 2021 года отдельные результаты реализации РП по состоянию на 01.10.2021 года следующие:

Наименование показателя	2019 год	2020 год	9 месяцев 2021 года (по состоянию на 01.10.2021)	За период с 2019 года по сентябрь 2021 года
Отношение площади лесовосстановления и лесоразведения к площади вырубленных и погибших лесных насаждений	План на год 85% Факт за год 95,2%	План на год 85% Факт за год 95,2%	План на отчетный период 70%, на год 87% Факт 72,3%	
приобретено специализированной лесохозяйственной техники и оборудования для проведения комплекса мероприятий по	129 единиц на сумму 19,7 млн.руб.	52 единицы на сумму 20,3 млн.руб.	36 единиц на сумму 32,5 млн.руб.	217 единицы на сумму 72,5 млн.руб.

Наименование показателя	2019 год	2020 год	9 месяцев 2021 года (по состоянию на 01.10.2021)	За период с 2019 года по сентябрь 2021 года
лесовосстановлению и лесоразведению				
приобретено специализированной лесопожарной техники и оборудования	117 единиц на сумму 72,5 млн.руб.	43 единицы на сумму 38,1 млн.руб.	16 единиц на сумму 50,8 млн.руб.	176 единицы на сумму 161,4 млн.руб.

### Региональный проект «Чистая страна»

Срок реализации: 01.10.2018 – 31.12.2024 годы.

Цель проекта - эффективное обращение с отходами производства и потребления, включая ликвидацию всех выявленных на 1 января 2018 года несанкционированных свалок в границах городов (Архангельская область).

Проект включает в себя четыре показателя:

1 Ликвидация несанкционированных свалок в границах городов

1.1. Количество ликвидированных несанкционированных свалок в границах городов: базовое значение на 01.09.2018 принято с нулевым показателем, за шесть лет проектом предусмотрена на 31.12.2024 ликвидация семи свалок (в городах: Архангельск – 4 свалки, Мезень, Няндама, Шенкурск по 1 свалке). В 2020 году в показатель внесено изменение - в федеральном проекте к рекультивации в 2024 году осталось 6 свалок в городах: Архангельск, Мезень, Шенкурск. С учетом внесенных изменений (подписано дополнительное соглашение от 26.11.2020 № 051-2019-G10025-1/2) в рамках реализации проекта планируется ликвидировать и рекультивировать к 2024 году 6 несанкционированных свалок в границах городов:

– г. Архангельска (о. Хабарка; о. Бревенник северо-западнее ул. Емецкой; о. Бревенник северо-западнее ул. Юнг Военно-Морского Флота; о. Кегостров; Северный территориальный округ);

г. Няндама (в 133 метрах юго-восточнее д. 27 по ул. Труда).

1.2. Численность населения, качество жизни которого улучшится в связи с ликвидацией несанкционированных свалок в границах городов: базовое значение на 01.09.2018 принято с нулевым показателем, за шесть лет проектом предусмотрено улучшить качество жизни после ликвидации шести свалок с учетом изменений у 363,7 тыс. человек.

2. Ликвидация наиболее опасных объектов накопленного вреда окружающей среде

2.1. Численность населения, качество жизни которого улучшится в связи с ликвидацией наиболее опасных объектов накопленного вреда окружающей среде, в том числе находящихся в собственности Российской Федерации: базовое значение на 01.09.2018 принято с показателем 3,5 тыс. человек, которое за шесть лет проекта остается неизменным;

2.2. Количество ликвидированных наиболее опасных объектов накопленного вреда окружающей среде: за базовое значение на 01.09.2018 принят один объект, который остается неизменным до 31.12.2024 года – это «Ликвидация нефтяного загрязнения в водоохранной зоне ручья Кузнецов в Мезенском районе Архангельской области» (акт ликвидации от 18.12.2017).

Финансовое обеспечение реализации регионального проекта Законопроектом на 2022-2024 годы не предусмотрено. ГП АО «Охрана окружающей среды» предусмотрено финансирование мероприятия пункта 2.4. «Ликвидация и рекультивация свалок в границах городов» за счет внебюджетных средств на сумму 617,5 млн.руб.

В 2020 году выделены средства из областного бюджета в размере 109,4 млн.руб. на разработку проектно-сметной документации 5 свалок, при этом, государственный контракт заключен только 11.11.2021 со сроком исполнения до 20.11.2022.

В соответствии с планом мероприятий, утвержденным в региональном проекте «Чистая страна (Архангельская область)», подача заявки на предоставление субсидии из федерального бюджета на ликвидацию и рекультивацию свалок запланирована в срок до 01.05.2023.

### **Региональный проект «Комплексная система обращения с твердыми коммунальными отходами»**

Срок реализации проекта: 01.10.2018 – 31.12.2024 годы.

Цель проекта - эффективное обращение с отходами производства и потребления, включая ликвидацию всех выявленных на 1 января 2018 г. несанкционированных свалок в границах городов Архангельская область.

За 2020 год в проекте менялось не только показатели, но и единицы их измерения. С учетом дополнительного соглашения от 14.12.2020 года № 051-2019-G20035-1/3 к Соглашению о реализации регионального проекта «Комплексная система обращения с твердыми коммунальными отходами (Архангельская область)» на территории Архангельской области Минприроды РФ перевело показатели регионального проекта из абсолютных единиц обратно в проценты.

Исполнение обозначенных проектом показателей следующее:

1. Обеспечено снижение экологической нагрузки на население за счет сокращения захоронения твердых коммунальных отходов, в том числе прошедших обработку (сортировку)

1.1. Доля направленных на захоронение твердых коммунальных отходов, в том числе прошедших обработку (сортировку), в общей массе образованных твердых коммунальных отходов: базовое значение на 01.09.2018 составляет 100 % до 2021 года со снижением до 97,2 % к 2024 году.

2. Формирование комплексной системы обращения с твердыми коммунальными отходами, включая создание условий для утилизации запрещенных к захоронению отходов

2.1. Доля направленных на утилизацию отходов, выделенных в результате отдельного накопления и обработки (сортировки) твердых коммунальных отходов, в общей массе образованных твердых коммунальных отходов: базовое значение на 01.09.2018 составляет 0 % до 2022 года, в 2022 году – 1%, с последующим увеличением с 2023 года до 2,8 % до 2024 года.

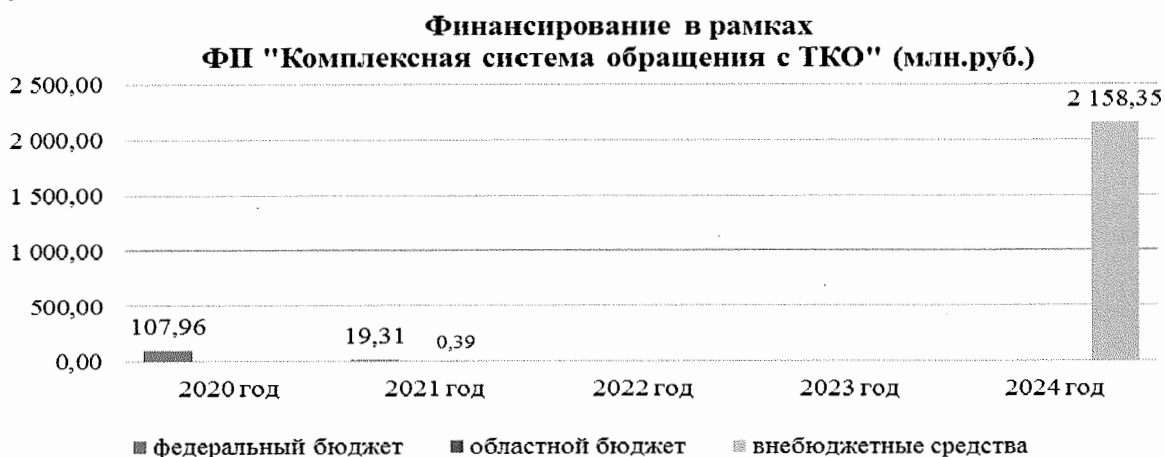
2.2. Доля твердых коммунальных отходов, направленных на обработку (сортировку), в общей массе образованных твердых коммунальных отходов: базовое значение на 01.09.2018 составляет 0 % до 2022 года, в 2022 году – 6,3 %, с последующим увеличением с 2023 года до 18,5 % до 2024 года.

2.3. Доля разработанных электронных моделей: базовое значение на 31.12.2018 составляет 0 % и с 2019 года достижение составляет 100 % до 2024 года.

2.4. Доля импорта оборудования для обработки и утилизации твердых коммунальных отходов: базовое значение на 31.12.2018 составляет 0 %, которое неизменно до 2024 года.

2.5. Доля населения, охваченного услугой по обращению с твердыми коммунальными отходами: базовое значение на 31.12.2018 составляет 90 %, которое неизменно до 2024 года.

Финансовое обеспечение реализации регионального проекта на 2022 – 2024 годы в бюджете Архангельской области законопроектом не предусмотрено. Участие Архангельской области в ФП «Комплексная система обращения с твердыми коммунальными отходами» представлено на рисунке ниже:



В рамках проекта «Комплексная система обращения с твердыми коммунальными отходами» на 2023 - 2024 запланировано строительство 3 мусороперерабатывающих комплексов по обращению с ТКО.

Следует отметить, что средства областного бюджета на разработку проектно-сметной документации для создания полигонов и мусоросортировочных комплексов в нарушение ст. 35, п. 1 ст. 28 Федерального закона от 26.12.1995 № 208-ФЗ «Об акционерных обществах» выделены в 2021 году в размере 23,0 млн.руб., как взнос в уставный капитал АО «Архангельский экологический оператор» с целевой направленностью (на разработку проектно-сметной документации для создания полигонов и мусоросортировочных комплексов в городах Няндомы и Коржма, сроком завершения работ в 2022 году). Кроме этого, законопроектом на 2022 год в нарушение ст. 35, п. 1 ст. 28 Федерального закона от 26.12.1995 № 208-ФЗ «Об акционерных обществах» также АО «Архангельский экологический оператор» предусмотрено 93,0 млн.руб., как взнос в уставный капитал (на

разработку проектно-сметной документации для создания полигонов и мусоросортировочных комплексов в 2022 году).

Следовательно, существуют риски неисполнения запланировано строительства 3 мусороперерабатывающих комплексов по обращению с ТКО в 2023 – 2024 годах.

Кроме этого, следует отметить, что в итогах госпрограммы Архангельской области «Охрана окружающей среды, воспроизводство и использование природных ресурсов Архангельской области», утвержденной постановлением Правительства Архангельской области от 11.10.2013 № 476-пп (ред. от 20.10.2021 № 577-пп, приложение к Законопроекту 301-10-ГП), в части итогового финансового обеспечения ФП «Комплексная система обращения с твердыми коммунальными отходами» допущены арифметические ошибки, а именно:

– по средствам федерального бюджета на сумму 19,3 млн.руб., так как указано – 107,96 млн.руб., а по годам финансирование мероприятий 2020 года – 107,96 млн.руб., 2021 года – 19,31 млн.руб., итоговая сумма составит 127,27 млн.руб. (107,96+19,31);

– по общему финансированию проекта «Комплексная система обращения с твердыми коммунальными отходами» на сумму 667,8 млн.руб., так как указано – 2 953,85 млн.руб., а по источникам финансирования указаны следующие суммы: 107,96 млн.руб. – средства федерального бюджета (следовало указать 127,27 млн.руб.), 0,39 млн.руб. – областной бюджет и 2 158,35 - внебюджетные средства, сумма по всем источникам составит всего 2 286,0 млн.руб. (127,27+0,39+2 158,35).

#### 7.6.4. Национальный проект «Малое и среднее предпринимательство и поддержка индивидуальной предпринимательской инициативы»

##### **Региональный проект «Акселерация субъектов малого и среднего предпринимательства»**

Отдельные мероприятия по реализации РП «Акселерация субъектов малого и среднего предпринимательства (далее – МСП) на территории Архангельской области» связаны с Государственной программой развития сельского хозяйства и регулирования рынков сельскохозяйственной продукции, сырья и продовольствия. (далее – ГП АО № 05).

Согласно приложению № 1 к Соглашению № 139-201-150026 от 28.01.2019 (с учетом дополнительных соглашений) результатом ФП по Архангельской области в части поддержки агропромышленного комплекса (далее – АПК) является:

1. Увеличение численности работников в расчете на 1 субъекта МСП, получившего комплексную поддержку в сфере АПК (нарастающим итогом):

- на 31.12.2021 – 2 единицы (+2);
- на 31.12.2022 – 3 единицы (+1);
- на 31.12.2023 – 4 единицы (+1);
- на 31.12.2024 – 6 единиц (+2).

Указанные показатели нашли отражение в ГП АО № 05.

2. Результат «В сельскохозяйственную потребительскую кооперацию вовлечены новые члены из числа субъектов МСП в АПК и ЛПХ граждан» отражен с нулевым значением.

3. Количество субъектов МСП в сфере АПК, получивших поддержку, в том числе результате услуг, оказанных центрами компетенции в сфере сельскохозяйственной кооперации и поддержки фермеров (нарастающим итогом):

- на 31.12.2021 – 2 единицы;
- на 31.12.2022 – 3 единицы (+1);
- на 31.12.2023 – 4 единицы (+1);
- на 31.12.2024 – 6 единиц (+2).

Указанные показатели нашли отражение в ГП АО № 05.

Законопроектом министерству АПК и торговли АО на реализацию федерального проекта «Акселерация субъектов малого и среднего предпринимательства» в 2022 году предусмотрены средства в размере 7,6 млн.руб., что на 10,6% меньше уровня 2021 года, на 2023 год – 8,7 млн.руб., на 2024 год – 10,7 млн.руб.

Информация по финансовому обеспечению РП «Акселерация субъектов малого и среднего предпринимательства на территории Архангельской области» на 2021-2024 гг. в рамках ГП АО № 05 отражена в таблице ниже.

	Всего, млн.руб.	в том числе за счет средств ФБ, млн.руб.	за счет средств ОБ, млн.руб.	за счет внебюджетных источников, млн.руб.
В целом на 2021-2024 годы (предусмотрено ГП АО № 05), в том числе				0
2021 год	9,1	8,3	0,2	0,6
2022 год	12,7	7,48	0,15	5,08
2023 год	9,3	8,5	0,2	0,60
2024 год	11,5	10,5	0,2	0,80

Согласно расчету распределения межбюджетного трансферта между субъектами РФ на 2022 год и на плановый период 2023 и 2024 годов от 03.09.2021, по ФП «Акселерация субъектов малого и среднего предпринимательства» (I5) размеры субсидий из федерального бюджета на создание системы поддержки фермеров и развитие сельской кооперации на 2022, 2023, 2024 годы предусмотрены в указанных выше объемах.

Получателями бюджетных средств в рамках реализации ФП являются:

- заявители, отобранные региональной конкурсной комиссией для предоставления гранта «Агростартап», зарегистрированные в качестве крестьянского (фермерского) хозяйства или индивидуального предпринимателя в соответствии с Федеральным законом от 8 августа 2001



г. № 129-ФЗ «О государственной регистрации юридических лиц и индивидуальных предпринимателей»;

- сельскохозяйственные потребительские кооперативы;
- центры компетенций в сфере сельскохозяйственной кооперации и поддержки фермеров;

Постановлением Правительства Архангельской области от 24 июля 2020 г. № 441-пп центром компетенций в сфере сельскохозяйственной кооперации и поддержки фермеров определено ГАУ АО "Инвестсельстрой".

Бюджетные средства, согласно ГП АО № 05, распределены следующим образом:

Год	Грантовая поддержка крестьянских (фермерских) хозяйств, млн.руб.		Предоставление субсидий ГАУ АО «Инвестсельстрой», млн.руб.	
	ФБ	ОБ	ФБ	ОБ (ЦС 54800 - в части софинансирования, ЦС 72610)
2021 год	5,3	0,11	3,0	1,27
2022 год	4,48	0,09	3,0	1,26
2023 год	5,5	0,11	3,0	1,26
2024 год	7,5	0,15	3,0	1,26

С 2019 по 2021 году государственную поддержку в рамках реализации регионального проекта получили 6 К(Ф)Х и ИП на общую сумму 17,3 млн.руб.

#### 7.6.5. Национальный проект «Здравоохранение»

Ключевые цели национального проекта – снижение младенческой смертности, смертности населения трудоспособного возраста, смертности населения от сердечно-сосудистых и онкологических заболеваний, больничной летальности от инфаркта и инсульта, рост числа рентгенэндоваскулярных операций, достижение практически полной укомплектованности врачами и медсестрами подразделений, оказывающих амбулаторную помощь, внедрение «бережливых технологий» в медицинских организациях, обеспечение охвата граждан профилактическими медосмотрами не реже одного раза в год, рост объема экспорта медицинских услуг.

Законопроектом предусмотрено, что в рамках национального проекта «Здравоохранение» Архангельская область планирует принять участие в реализации пяти федеральных проектов:

- «Развитие системы оказания первичной медико-санитарной помощи»;
- «Борьба с сердечно-сосудистыми заболеваниями»;
- «Борьба с онкологическими заболеваниями»;
- «Развитие детского здравоохранения, включая создание современной инфраструктуры оказания медицинской помощи детям»;

– «Создание единого цифрового контура в здравоохранении на основе единой государственной информационной системы системы здравоохранения».

Расходы областного бюджета на реализацию региональных проектов в составе федеральных проектов национального проекта «Здравоохранение» характеризуется следующими данными:

Таблица 134. Расходы, предусмотренные на реализацию региональных проектов в составе национального проекта «Здравоохранение», млн.руб.

Код	Уточненный план 2021 года (СБР на 31.10.2021)			2022 год (проект)			2023 год (проект)			2024 год (проект)		
	Всего	Средства федерального бюджета	Средства областного бюджета	Всего	Средства федеральног о бюджета	Средства областного бюджета	Всего	Средства федерального бюджета	Средства областного бюджета	Всего	Средства федерального бюджета	Средства областного бюджета
<b>Национальный проект «Здравоохранение»</b>												
законопроект	1 846,1	1 651,7	194,5	2 604,9	2 328,0	277,0	455,2	358,0	97,3	551,7	449,9	101,9
изменение к предыдущему году в млн.руб.				758,8	676,3	82,5	-2 149,7	-1 970,0	-179,7	96,5	91,9	4,6
изменение к предыдущему году в %				41,10%	40,95%	42,42%	-82,52%	-92,34%	-64,87%	21,20%	25,67%	4,73%
N 1 Региональный проект «Развитие системы оказания первичной медико-санитарной помощи»												
законопроект	150,6	78,2	72,5	155,3	71,8	83,5	170,6	76,0	94,6	186,5	91,9	94,6
изменение к предыдущему году в млн.руб.				4,7	-6,4	11,0	15,3	4,2	11,1	15,9	15,9	0,0
изменение к предыдущему году в %				3,12%	-8,18%	15,17%	9,85%	21,31%	13,29%	9,32%	20,92%	0,00%
N 2 Региональный проект «Борьба с сердечно-сосудистыми заболеваниями»												
законопроект	197,6	195,8	1,8	255,5	253,6	1,9	181,4	179,6	1,9	248,6	243,6	5,0
изменение к предыдущему году в млн.руб.				57,9	57,8	0,1	-74,1	-74,0	0,0	67,2	64,0	3,1
изменение к предыдущему году в %				29,30%	29,52%	5,56%	-29,00%	-29,22%	0,00%	37,05%	35,63%	163,16%
N 3 Региональный проект «Борьба с онкологическими заболеваниями»												
законопроект	193,0	193,0	0,0	228,3	228,3	0,0	59,4	59,4	0,0	68,3	67,0	1,4
изменение к предыдущему году в млн.руб.				35,3	35,3	0,0	-168,9	-168,9	0,0	9,0	7,6	1,4
изменение к предыдущему году в %				18,29%	18,29%		-74,00%	-74,00%		15,10%	12,80%	
N 4 Региональный проект «Развитие детского здравоохранения Архангельской области, включая создание современной инфраструктуры оказания медицинской помощи детям»												
законопроект	1 176,4	1 058,8	117,6	1 903,3	1 713,0	190,3	0,0	0,0	0,0	0,0	0,0	0,0
изменение к предыдущему году в млн.руб.				726,9	654,2	72,7	-1 903,3	-1 713,0	-190,3			
изменение к предыдущему году в %				61,79%	61,79%	61,79%	-100,00%	-100,00%	-100,00%			
N 7 Региональный проект «Создание единого цифрового контура в здравоохранении на основе единой государственной информационной системы в сфере здравоохранения АО (ЕГИСЗ)»												
законопроект	128,6	126,0	2,6	62,6	61,3	1,3	43,9	43,0	0,9	48,3	47,4	1,0
изменение к предыдущему году в млн.руб.				-66,0	-64,7	-1,3	-18,7	-18,3	-0,4	4,4	4,3	0,1
изменение к предыдущему году в %				-51,33%	-51,33%	-51,33%	-29,87%	-30,48%	-29,87%	10,11%	10,11%	10,11%

Законопроектом предусмотрено снижение расходов на 51,33 % на реализацию в 2022 году по региональному проекту «Создание единого цифрового контура в здравоохранении на основе единой государственной

информационной системы в сфере здравоохранения АО (ЕГИСЗ)», как следует из пояснительной записки к законопроекту это связано с уменьшением количества единиц приобретаемого оборудования ввиду того, что к 2022 году государственные учреждения здравоохранения Архангельской области на 100 % будут укомплектованы автоматизированными рабочими местами.

На реализацию остальных региональных проектов предусмотрено увеличение расходов в 2022 году на 41,1%, в том числе:

– «Развитие системы оказания первичной медико-санитарной помощи» в целом на 3,12 %, при этом предусмотрено снижение финансирования из федерального бюджета на 8,18 %;

– «Борьба с сердечно-сосудистыми заболеваниями» в целом на 29,3 %, в связи с приобретением более дорогостоящего оборудования для оснащения региональных сосудистых центров и первичных сосудистых отделений;

– «Борьба с онкологическими заболеваниями» в целом на 18,29 %, в 2022 году планируется расширить перечень приобретаемого оборудования для улучшения качества и доступности оказания медицинской помощи пациентам с онкологическими заболеваниями государственными медицинскими учреждениями здравоохранения Архангельской области;

– «Развитие детского здравоохранения Архангельской области, включая создание современной инфраструктуры оказания медицинской помощи детям» в целом на 61,79 %, связано со строительством лечебно-диагностического корпуса ГБУЗ Архангельской области «Архангельская областная детская клиническая больница им. П.Г. Выжлецова», и обусловлено большим объемом производимых строительно-монтажных работ в 2022 году и приобретением оборудования. Между ГКУ АО «Главное управление капитального строительства» и ООО «Промстройсервис» заключен государственный контракт от 10.12.2020 № 40658905619R9V0002420017/ 0124200000620004190 с ценой 2 612,4 млн.руб. и сроком исполнения – не позднее 20.12.2022. По данным ЕИС «Закупки» по состоянию на 27.10.2021 подрядчиком выполнено работ на общую сумму 506,2 млн.руб.

Бюджетные ассигнования по национальному проекту в Законопроекте предусматриваются в рамках государственной программы «Развитие здравоохранения Архангельской области».

Расхождений объема финансирования законопроекта с государственной программой «Развитие здравоохранения Архангельской области» (в редакции постановления Правительства Архангельской области от 27.10.2021 № 606-пп) не установлено.

При сопоставлении сведений по финансовому обеспечению реализации региональных проектов, указанных в паспортах региональных проектов, с планируемыми бюджетными ассигнованиями на реализацию национального проекта «Здравоохранение» на 2022-2024 годы,

представленными в составе законопроекта, установлены следующие расходы:

Таблица 135. Соответствие расходов, предусмотренных на реализацию региональных проектов в составе национального проекта «Здравоохранение», млн.руб.

Код	Уточненный план 2021 года (СБР на 31.10.2021)			2022 год (проект)			2023 год (проект)			2024 год (проект)		
	Всего	Средства федеральног о бюджета	Средства областного бюджета	Всего	Средства федеральног о бюджета	Средства областного бюджета	Всего	Средства федеральног о бюджета	Средства областного бюджета	Всего	Средства федеральног о бюджета	Средства областного бюджета
<b>Национальный проект «Здравоохранение»</b>												
законопроект	1 846,2	x	x	2 605,0	x	x	455,3	x	x	551,7	x	x
госпрограмма	1 846,2	1 651,7	194,5	2 605,0	2 328,0	277,0	455,3	358,0	97,3	551,7	449,9	101,9
паспорт РП	1 869,0	x	x	2 708,3	x	x	519,5	x	x	345,1	x	x
отклонения	-22,8			-103,3			-64,2			206,7		
<b>№ 1 Региональный проект «Развитие системы оказания первичной медико-санитарной помощи»</b>												
законопроект	150,6	x	x	155,3	x	x	170,6	x	x	186,5	x	x
госпрограмма	150,6	78,2	72,5	155,3	71,8	83,5	170,6	76,0	94,6	186,5	91,9	94,6
паспорт РП	150,6	x	x	170,6	x	x	170,6	x	x	0,0	x	x
отклонения	0,0			-15,3			0,0			186,5		
<b>№ 2 Региональный проект «Борьба с сердечно-сосудистыми заболеваниями»</b>												
законопроект	197,6	x	x	255,5	x	x	181,4	x	x	248,6	x	x
госпрограмма	197,6	195,8	1,8	255,5	253,6	1,9	181,4	179,6	1,9	248,6	243,6	5,0
паспорт РП	197,6	x	x	263,2	x	x	184,1	x	x	167,4	x	x
отклонения	0,0			-7,7			-2,7			81,2		
<b>№ 3 Региональный проект «Борьба с онкологическими заболеваниями»</b>												
законопроект	193,0	x	x	228,3	x	x	59,4	x	x	68,3	x	x
госпрограмма	193,0	193,0	0,0	228,3	228,3	0,0	59,4	59,4	0,0	68,3	67,0	1,4
паспорт РП	193,0	193,0	0,0	230,9	230,9	0,0	60,0	60,0	0,0	55,9	55,9	0,0
отклонения	0,0			-2,6			-0,7			12,4		
<b>№ 4 Региональный проект «Развитие детского здравоохранения Архангельской области, включая создание современной инфраструктуры оказания медицинской помощи детям»</b>												
законопроект	1 176,4	x	x	1 903,3	x	x	0,0	x	x	0,0	x	x
госпрограмма	1 176,4	1 058,8	117,6	1 903,3	1 713,0	190,3	0,0	0,0	0,0	0,0	0,0	0,0
паспорт РП	1 199,2	x	x	1 926,1	x	x	22,8	x	x	22,8	x	x
отклонения	-22,8			-22,8			-22,8			-22,8		
<b>№ 7 Региональный проект «Создание единого цифрового контура в здравоохранении на основе единой государственной информационной системы в сфере здравоохранения АО (ЕГИСЗ)»</b>												
законопроект	128,6	x	x	62,6	x	x	43,9	x	x	48,3	x	x
госпрограмма	128,6	126,0	2,6	62,6	61,3	1,3	43,9	43,0	0,9	48,3	47,4	1,0
паспорт РП	128,6	x	x	117,5	x	x	81,9	x	x	99,0	x	x
отклонения	0,0			-54,9			-38,0			-50,7		

Контрольно-счетная палата полагает необходимым уточнить объем финансирования мероприятий в части реализации региональных проектов национального проекта «Здравоохранение».

При анализе целевых показателей, установленных региональными проектами и госпрограммой установлено, что госпрограмма не имеет отдельных целевых показателей, установленных в региональных проектах:

1) По региональному проекту «Развитие системы оказания первичной медико-санитарной помощи» из 10 показателей 2 отсутствуют в госпрограмме (20%).

2) По региональному проекту «Борьба с сердечно-сосудистыми заболеваниями» все 6 показателей учтены, при этом по показателю «Летальность больных с болезнями системы кровообращения среди лиц с болезнями системы кровообращения, состоящих под диспансерным наблюдением» значение не соответствует:

Таблица 136. Соответствие значений показателя «Летальность больных с болезнями системы кровообращения среди лиц с болезнями системы кровообращения, состоящих под диспансерным наблюдением» паспорта регионального проекта «Борьба с сердечно-сосудистыми заболеваниями», со значениями, утвержденными государственной программой «Развитие здравоохранения Архангельской области»

	период			
	2021	2022	2023	2024
паспорт регионального проекта	3,14	3,04	2,95	2,86
госпрограмма	3,23	3,14	3,04	2,95

3) По региональному проекту «Борьба с онкологическими заболеваниями» все 4 показателя учтены;

4) По региональному проекту «Развитие детского здравоохранения, включая создание современной инфраструктуры оказания медицинской помощи» из 13 показателей 1 отсутствует (7,69%), при этом при этом по 4 показателям значения не соответствуют:

Таблица 137. Соответствие значений показателей паспорта регионального проекта «Развитие детского здравоохранения, включая создание современной инфраструктуры оказания медицинской помощи», со значениями, утвержденными государственной программой «Развитие здравоохранения Архангельской области»

	период			
	2021	2022	2023	2024
Смертность детей в возрасте 0-4 года на 1000 родившихся живыми				
паспорт регионального проекта	6,8	6,6	6,4	6,2
госпрограмма	7	7	6	6
Смертность детей в возрасте 0-17 лет на 100 000 детей соответствующего возраста				
паспорт регионального проекта	50	49,5	49,3	49
госпрограмма	50	50	49	49
Доля преждевременных родов (22-37 недель) в перинатальных центрах (%)				
паспорт регионального проекта	70,1	70,2	70,3	70,4
госпрограмма	70	70	70	70
Доля взятых под диспансерное наблюдение детей в возрасте 0 - 17 лет с впервые в жизни установленными диагнозами болезней костно-мышечной системы и соединительной ткани (%)				
паспорт регионального проекта	60	70	80	90
госпрограмма	50	50	49	49

Следует отметить, что в паспорте регионального проекта по последним двум показателям таблицы запланирован рост (увеличение) значений показателей. Однако в госпрограмме по показателю «Доля преждевременных родов (22-37 недель) в перинатальных центрах» динамика отсутствует, а по показателю «Доля взятых под диспансерное наблюдение детей в возрасте 0 - 17 лет с впервые в жизни установленными диагнозами болезней костно-мышечной системы и соединительной ткани» предусмотрен регресс (снижение показателя). Следовательно, отсутствует результат расходования средств федерального и областного бюджетов (понесенных расходов в предыдущие годы) в реализацию мероприятий, что может быть признано неэффективными расходами.

5) По региональному проекту «Создание единого цифрового контура в здравоохранении на основе единой государственной информационной системы в сфере здравоохранения АО (ЕГИСЗ)» все 6 показателей учтены.

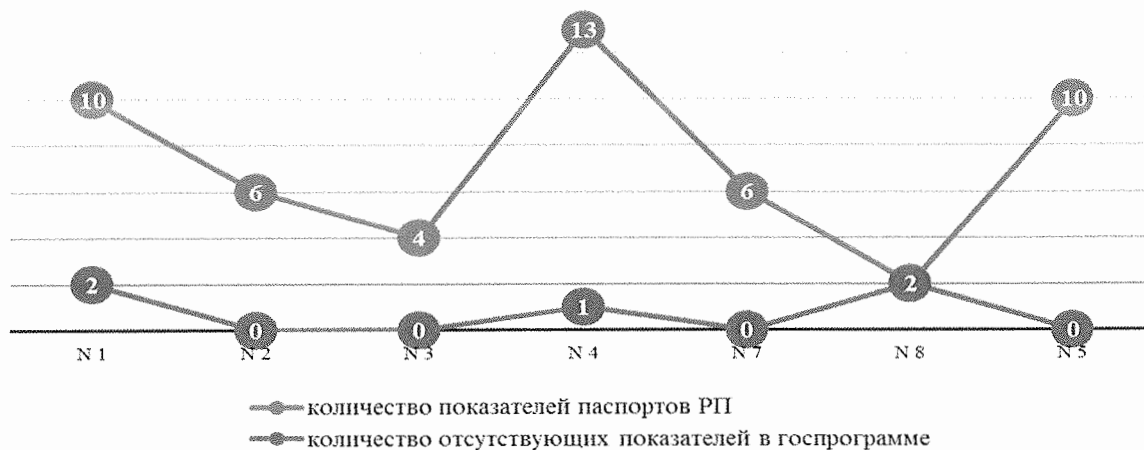


Рисунок 86. Наличие показателей, предусмотренных паспортами региональных проектов национального проекта «Здравоохранение» в государственной программе «Развитие здравоохранения Архангельской области»

Таким образом, госпрограмма недостаточно взаимосвязана с реализацией региональных проектов. Предлагаемые целевые показатели (индикаторы) госпрограммы не достаточны для полноценной оценки степени достижения целей и решения задач национального проекта «Здравоохранение».

Данное несоответствие контрольно-счетная палата неоднократно отражала в своих заключениях.

В госпрограмме постановлением Правительства Архангельской области от 27.10.2021 № 606-пп по некоторым целевым показателям были снижены (увеличены) значения, уменьшающие результаты национального проекта «Здравоохранение»:

Таблица 138. Соответствие значений показателей предыдущей и действующей редакции государственной программы «Развитие здравоохранения Архангельской области»

	период			
	2021	2022	2023	2024
Смертность от болезней системы кровообращения (случаев на 100 тыс. населения)				
госпрограмма в предыдущей редакции	674,1	644,5	621,4	595
госпрограмма в действующей редакции	781,6	758,4	735,2	712
Смертность от новообразований, в том числе от злокачественных (случаев на 100 тыс. населения)				
госпрограмма в предыдущей редакции	233,9	229,1	226,1	223,6
госпрограмма в действующей редакции	235,7	233,8	231,8	229,8
Доля злокачественных новообразований, выявленных на I-II стадиях (%)				
госпрограмма в предыдущей редакции	57,4	58,5	59,5	60,2
госпрограмма в действующей редакции	55,7	57,7	60,3	63
Доля лиц, госпитализированных по экстренным показаниям в течение первых суток, от общего числа больных, к которым совершены вылеты (%)				
госпрограмма в предыдущей редакции	93	93	93	93
госпрограмма в действующей редакции	90	90	90	90
Доля специалистов, допущенных к профессиональной деятельности через процедуру аккредитации, от общего количества работающих специалистов				
госпрограмма в предыдущей редакции	40,7	65,6	90,2	114,7
госпрограмма в действующей редакции	27,1	48	68,5	88,5

Результативность характеризуется достижением наилучших результатов с использованием определенного объема ресурсов, в данном

случае объемы финансирования не снижаются, но при этом целевые значения показателей корректируются до значений, достигнутых по факту.

#### 7.6.6. Национальный проект «Демография»

Для достижения задач, показателей и результатов национального проекта «Демография» в Архангельской области приняты региональные проекты:

Наименование регионального проекта	Связь регионального проекта с государственной программой Архангельской области
Финансовая поддержка семей при рождении детей. Срок реализации: 01.01.2019 – 31.12.2024	ГП АО «Социальная поддержка граждан в Архангельской области»
Содействие занятости женщин – создание условий дошкольного образования для детей в возрасте до трех лет. Срок реализации: 01.01.2019 – 31.12.2024	ГП АО «Социальная поддержка граждан в Архангельской области», ГП АО «Развитие образования и науки Архангельской области»
Разработка и реализация программы системной поддержки и повышения качества жизни граждан старшего поколения. Срок реализации: 01.01.2019 – 31.12.2024	ГП АО «Социальная поддержка граждан в Архангельской области», ГП АО «Развитие здравоохранения Архангельской области»
Создание для всех категорий и групп населения условий для занятий физической культурой и спортом, массовым спортом, в том числе повышение уровня обеспеченности населения объектами спорта, а также подготовка спортивного резерва. Срок реализации: 01.01.2019 – 31.12.2024	ГП АО «Развитие физической культуры и спорта в Архангельской области»

Финансовое обеспечение реализации национального проекта «Демография» на 2022 год представлено в следующей таблице 139:

Таблица 139. Финансовое обеспечение национального проекта, млн.руб.

Наименование регионального проекта	2021 (план)	2022 год (проект)	Изменения
Всего	3 670,3	2 705,4	- 964,9
«Финансовая поддержка семей при рождении детей»	2 359,8	2 517,00	157,2
«Содействие занятости женщин - создание условий дошкольного образования для детей в возрасте до трех лет»	903,8	24,2	-879,6
«Разработка и реализация программы системной поддержки и повышения качества жизни граждан старшего поколения»	6,9	9,9	3,0
«Формирование системы мотивации граждан к здоровому образу жизни, включая здоровое питание и отказ от вредных привычек»	0	0	0,0
«Создание для всех категорий и групп населения условий для занятий физической культурой и спортом, массовым спортом, в том числе повышение уровня обеспеченности населения объектами спорта, а также подготовка спортивного резерва»	399,8	154,3	-245,5

Объем средств в рамках регионального проекта на 2022 год составляет 2 705,4 млн.руб., что на 964,9 млн.руб. меньше, чем в 2021 году (3 670,3 млн.руб.). Это связано с завершением в 2021 году мероприятий по строительству детских садов и спортивного зала ГБНОУ АО «АГЛ им. М.В.Ломоносова».

## Региональный проект «Финансовая поддержка семей при рождении детей»

Региональный проект имеет связь с подпрограммой № 2 «Меры социальной поддержки отдельным категориям граждан, проживающим на территории Архангельской области» ГП АО «Социальная поддержка граждан в Архангельской области».

Необходимо отметить, что в Паспорте регионального проекта исключен раздел «2. Цель и показатели регионального проекта». Показатели регионального проекта «Финансовая поддержка семей при рождении детей» «Суммарный коэффициент рождаемости вторых детей», «Суммарный коэффициент рождаемости третьих и последующих детей», «Коэффициент рождаемости в возрасте 35-39 лет», «Коэффициент рождаемости в возрасте 25-29 лет», «Коэффициент рождаемости в возрасте 30-34 лет», «Суммарный коэффициент рождаемости» исключены из регионального проекта с 2021 года, в связи с тем, что дополнительным соглашением к Соглашению о реализации регионального проекта «Финансовая поддержка семей при рождении детей (Архангельская область)» от 25.11.2020 Федеральным проектом «Финансовая поддержка семей при рождении детей» распределение показателя для субъектов Российской Федерации не предусмотрено.

Расходы, предусмотренные на реализацию РП «Финансовая поддержка семей при рождении детей» в составе национального проекта «Демография», представлены ниже:

млн.руб.

Наименование	Всего
План 2021 год	2 359,8
Предусмотрено паспортом проекта на 2022 год	2 441,4
Законопроект на 2022 год	2 517,0
Утверждено госпрограммой на 2022 год, в ред. от 26.10.2021	2 517,0
Отклонение от паспорта проекта	75,6
Изменение к 2021 г.	157,2

Расходы на реализацию РП «Финансовая поддержка семей при рождении детей» в составе национального проекта «Демография» по сравнению с 2021 годом увеличиваются на 157,2 млн.руб.

Объем расходов областного бюджета на реализацию РП «Финансовая поддержка семей при рождении детей» характеризуется следующими данными:

млн.руб.

Наименование результата	2021 (план)	2022 год (проект)	Изменения
Женщины, родившие первого ребенка в возрасте от 18 до 25 лет включительно, получают единовременную денежную выплату женщинам, родившим первого ребенка в возрасте от 18 до 25 лет включительно	37,3	38,7	1,4
Многочетные семьи получают меры социальной поддержки	405,4	487,1	81,7



Наименование результата	2021 (план)	2022 год (проект)	Изме нения
Многодетные семьи и семьи, с тремя и более детьми, в том числе до достижения возраста 21 года, получают меры социальной поддержки по оплате коммунальных услуг	124,3	134,3	10,0
Семьи с тремя и более детьми получают ежемесячную денежную выплату, назначаемую в случае рождения третьего ребенка или последующих детей до достижения ребенком возраста 3 лет (оплата услуг организаций почтовой связи и кредитных организаций)	11,9	11,2	-0,7
Семьи, имеющие трех и более детей, получают ежемесячную денежную выплату, назначаемую в случае рождения третьего ребенка или последующих детей до достижения ребенком возраста 3 лет	732,9	765,9	33,0
Нуждающиеся семьи получают ежемесячные выплаты в связи с рождением (усыновлением) первого ребенка за счет субвенций из федерального бюджета	1 048,0	1 079,80	31,8
<b>Всего</b>	<b>2 359,8</b>	<b>2 517,00</b>	<b>157,2</b>

Увеличиваются объемы финансирования, предусмотренные на выполнение результата «Многодетные семьи получают меры социальной поддержки» на 81,7 млн.руб. и «Нуждающиеся семьи получают ежемесячные выплаты в связи с рождением (усыновлением) первого ребенка за счет субвенций из федерального бюджета» на 31,8 млн.руб. Снижаются объемы финансирования, предусмотренные на выполнение результата «Семьи с тремя и более детьми получают ежемесячную денежную выплату, назначаемую в случае рождения третьего ребенка или последующих детей до достижения ребенком возраста 3 лет (оплата услуг организаций почтовой связи и кредитных организаций)» на 0,7 млн.руб. в части стоимости услуг кредитных организаций.

### **Региональный проект «Содействие занятости женщин - создание условий дошкольного образования для детей в возрасте до трех лет»**

Региональный проект имеет связь с подпрограммой № 1 «Активная политика занятости и социальная поддержка безработных граждан» ГП АО «Содействие занятости населения Архангельской области, улучшение условий и охраны труда».

Объем финансовых средств на 2022 год, с учетом федерального бюджета, направленных на финансирование РП «Содействие занятости женщин - создание условий дошкольного образования для детей в возрасте до трех лет», представлен ниже:

млн.руб.

Наименование результата	2021 г. План	2022 г. (проект)	Изменен ия
Профессиональное обучение женщин, находящихся в отпуске по уходу за ребенком в возрасте до 3 лет, а также женщин имеющих детей дошкольного возраста, не состоящих в трудовых отношениях и обратившихся в службу занятости	20,0	18,5	-1,5
Созданы дополнительные места в субъектах Российской Федерации для детей в возрасте от 1,5 до 3 лет любой	3,9	5,7	1,8

Наименование результата	2021 г. План	2022 г (проект)	Изменен ия
направленности в 10 организациях, осуществляющих образовательную деятельность (за исключением государственных и муниципальных), и у индивидуальных предпринимателей, осуществляющих образовательную деятельность по образовательным программам дошкольного образования, в том числе адаптированным, и присмотр и уход за детьми			
Созданы дополнительные места, в том числе с обеспечением необходимых условий пребывания детей с ОВЗ и детей-инвалидов, в организациях, осуществляющих образовательную деятельность по образовательным программам дошкольного образования, для детей в возрасте от полутора до трех лет	879,9	0	0

На исполнение поставленного результата «Профессиональное обучение женщин, находящихся в отпуске по уходу за ребенком в возрасте до 3 лет, а также женщин, имеющих детей дошкольного возраста, не состоящих в трудовых отношениях и обратившихся в службу занятости» планируется направить 18,5 млн.руб. или на 1,5 млн.руб. меньше по сравнению с 2021 г.

Показатели регионального проекта «Уровень занятости женщин, имеющих детей дошкольного возраста» и «Численность женщин, находящихся в отпуске по уходу за ребенком в возрасте до трех лет, а также женщин, имеющих детей дошкольного возраста, не состоящих в трудовых отношениях и обратившихся в органы службы занятости, прошедших переобучение и повышение квалификации» исключены из регионального проекта с 2021 года, в связи с тем что дополнительным соглашением к Соглашению о реализации регионального проекта «Содействие занятости женщин - создание условий дошкольного образования для детей в возрасте до трех лет» от 20.01.2021 Федеральным проектом «Содействие занятости» распределение показателя для субъектов Российской Федерации не предусмотрено.

#### **Региональный проект «Содействие занятости женщин - создание условий дошкольного образования для детей в возрасте до трех лет»**

Паспортом Регионального проекта создание в 2022-2024 годах дополнительных мест для детей в возрасте от 1,5 до 3 лет в дошкольных образовательных организациях путем строительства (реконструкции, технического перевооружения, приобретения) объекта недвижимого имущества не предусмотрено.

Финансирование РП в рамках ГП № 463-пп (в ред. от 26.10.2021) в части капитальных вложений, направленных на создание дополнительных мест для детей в возрасте от полутора до трех лет, в 2022-2024 годах не планируется.

Тем не менее, КСП АО полагает необходимым отметить, что по состоянию на 11.11.2021 не закончены строительством два детских сада,

уровень готовности которых крайне низок (по данным ЕИС «Закупки») (таблица 140):

Таблица 140. Информация об исполнении муниципальных контрактов по строительству дошкольных учреждений по состоянию на 11.11.2021 (данные ЕИС «Закупки»)

Объект	Муниципальный контракт			Объем выполненных работ, млн.руб.	Процент исполнения контракта, %
	дата, номер	срок окончания строительства	цена, млн.руб.		
Детский сад на 120 мест в пос. Малошуйка Онежского района	04.06.2019 № 07319P8O0002 43190247/21-2019	31.12.2021	179,1	76,0	42,43
Детский сад на 280 мест в 6 микрорайоне территориального округа Майская горка города Архангельска	21.09.2018 № 18003511	01.07.2020	197,3	53,5	27,12

С учетом вышесказанного, существует риски неисполнения условий контрактов по вводу детских садов в эксплуатацию в 2021 году и, соответственно, необходимостью планирования бюджетных ассигнований на указанные объекты на 2022 год.

### **Региональный проект «Разработка и реализация программы системной поддержки и повышения качества жизни граждан старшего поколения»**

Региональный проект имеет связь с подпрограммой № 6 «Повышение качества жизни граждан пожилого возраста и инвалидов в Архангельской области» ГП АО «Социальная поддержка граждан в Архангельской области» и подпрограммой № 8 «Совершенствование системы лекарственного обеспечения» ГП АО «Развитие здравоохранения Архангельской области».

Объем финансовых средств на 2022 год, с учетом федерального бюджета, направленных на финансирование РП «Разработка и реализация программы системной поддержки и повышения качества жизни граждан старшего поколения», представлен ниже:

млн.руб.

Наименование задачи, результата	2021 (план)	2022 (проект)	Изменения
Осуществление доставки лиц старше 65 лет, проживающих в сельской местности, в медицинские организации, расположенные в Архангельской области	6,7	7,1	0,5
Не менее 95 процентов лиц старше трудоспособного возраста из групп риска, проживающих в организациях социального обслуживания, прошли к концу 2024 года вакцинацию против пневмококковой инфекции	0,2	0,4	0,2
Создание системы долговременного ухода за гражданами пожилого возраста и инвалидами		2,4	2,4
<b>Всего</b>	<b>6,9</b>	<b>9,9</b>	<b>3,0</b>

В подпрограмме № 6 «Повышение качества жизни граждан пожилого возраста и инвалидов в Архангельской области» ГП АО «Социальная

поддержка граждан в Архангельской области» утверждено мероприятие «1.6 Осуществление доставки лиц старше 65 лет, проживающих в сельской местности, в медицинские организации, расположенные в Архангельской области, в рамках реализации федерального проекта «Разработка и реализация программы системной поддержки и повышения качества жизни граждан старшего поколения «Старшее поколение» национального проекта «Демография»», для которого установлен целевой показатель «35. Удельный вес лиц старше 65 лет, проживающих в сельской местности, доставленных в медицинские организации, расположенные на территории Архангельской области, %» с одинаковым значением 2019 г. 0,5%, 2020 г. 19,2%, 2021 г. 19,2%, 2022 г. 19,2%, 2023 г. 19,3% (+0,1%), 2024 г. 19,3%, финансовое обеспечение предусмотрено в госпрограмме на 2022 г., - 7,1 млн.руб., 2023 г. - 10,7 млн.руб., 2024 г. - 10,9 млн.руб.

Выполнение поставленной задачи «Осуществление доставки лиц старше 65 лет, проживающих в сельской местности, в медицинские организации, расположенные в Архангельской области» регионального проекта в 2022 году, будут осуществлять 16 государственных учреждений социального обслуживания министерства труда и социального развития, финансовые средства которым планируются в диапазоне от 218,1 тыс.руб. ГБУ СОН АО «Каргопольский комплексный центр социального обслуживания» до 1 364,3 тыс.руб. ГБУ СОН АО «Коношский комплексный центр социального обслуживания».

Задачи «Создание системы долговременного ухода за гражданами пожилого возраста и инвалидами» имеет связь с мероприятием «1.5. Создание системы ухода за гражданами пожилого возраста и инвалидами с привлечением патронажной службы, сиделок, а также поддержки семейного ухода» подпрограммы №6 «Повышение качества жизни граждан пожилого возраста и инвалидов в Архангельской области» ГП АО «Социальная поддержка граждан в Архангельской области», для которого установлен целевой показатель «36. Доля граждан старше трудоспособного возраста и инвалидов, получающих услуги в рамках системы долговременного ухода, от общего числа граждан старше трудоспособного возраста и инвалидов, нуждающихся в долговременном уходе» со значениями 2022 г. - 30%, 2023 г.- 35%, 2024 г. - 24%. Значения показателей госпрограммы соответствуют значениям, утвержденным в Паспорте РП «Разработка и реализация программы системной поддержки и повышения качества жизни граждан старшего поколения».

По подпрограмме № 8 «Совершенствование системы лекарственного обеспечения, в том числе в амбулаторных условиях» ГП АО «Развитие здравоохранения Архангельской области» (в ред. от 27.10.2021 № 606-пп) предусмотрено выполнение одного мероприятия в рамках реализации федерального проекта «Старшее поколение» национального проекта «Демография» - проведение вакцинации против пневмококковой инфекции граждан старше трудоспособного возраста из групп риска, проживающих в

организациях социального обслуживания в Архангельской области в размере 0,4 млн.руб., что на 0,2 млн.руб. больше предусмотренных средств на 2021 г.

При сопоставлении сведений по финансовому обеспечению реализации регионального проекта, указанных в паспорте регионального проекта, с планируемыми бюджетными ассигнованиями на реализацию в 2022-2024 годах, представленными в составе законопроекта, установлены следующие расхождения:

	2021 (план)	2022 год (проект)	2023 год (проект)	2024 год (проект)
законопроект	0,2	0,4	0,4	0,4
госпрограмма	0,2	0,4	0,4	0,4
паспорт РП	0,2	0,2	0,2	0,2
Отклонения	0,0	0,2	0,2	0,2

Контрольно-счетная палата полагает необходимым уточнить объем финансирования мероприятий в части реализации регионального проекта «Разработка и реализация программы системной поддержки и повышения качества жизни граждан старшего поколения (Архангельская область)».

При анализе целевых показателей, установленных региональным проектом и в приложении № 1 «Перечень целевых показателей государственной программы» к государственной программе Архангельской области «Развитие здравоохранения Архангельской области» (в редакции постановления Правительства Архангельской области от 27.10.2021 № 606-пп) установлено, что в госпрограмме учтены все целевые показатели, установленные в паспорте регионального проекта.

В паспорте регионального проекта «Разработка и реализация программы системной поддержки и повышения качества жизни граждан старшего поколения (Архангельская область)» предусмотрено 3 (три) показателя по направлению «Повышение качества и доступности медицинской помощи для лиц старше трудоспособного возраста»:

	период			
	2021	2022	2023	2024
Охват граждан старше трудоспособного возраста профилактическими осмотрами, включая диспансеризацию				
паспорт регионального проекта	17,1	55,7	65,3	70
госпрограмма	31	55,7	65,3	70
Уровень госпитализации на геронтологические койки лиц старше 60 лет на 10 тыс. населения соответствующего возраста				
паспорт регионального проекта	51,4	51,4	51,4	51,4
госпрограмма	51,4	51,4	51,4	51,4
Доля лиц старше трудоспособного возраста, у которых выявлены заболевания и патологические состояния, находящиеся под диспансерным наблюдением				
паспорт регионального проекта	60,1	69,1	80	90
госпрограмма	66,8	69,1	80	90

**Региональный проект «Создание для всех категорий и групп населения условий для занятий физической культурой и спортом, массовым спортом, в том числе повышение уровня обеспеченности населения объектами спорта, а также подготовка спортивного резерва»**

Отмечаем, что Указом Президента РФ от 07.05.2018 № 204 «О национальных целях и стратегических задачах развития Российской Федерации на период до 2024 года» была определена цель увеличения доли граждан, ведущих здоровый образ жизни, а также увеличение до 55 процентов доли граждан, систематически занимающихся физической культурой и спортом к 2024 году.

Указом Президента РФ от 21.07.2020 г. № 474 «О национальных целях развития Российской Федерации на период до 2030 года» вместо указанной цели был определен целевой показатель увеличение доли граждан, систематически занимающихся физической культурой и спортом, до 70 процентов.

С целью достижения и выполнения целей, предусмотренных Указом Президента № 204, в части увеличения доли граждан, ведущих здоровый образ жизни, а также увеличение до 55 процентов доли граждан, систематически занимающихся физической культурой и спортом к 2024 году 29.04.2019 утвержден паспорт федерального проекта «Создание для всех категорий и групп населения условий для занятий физической культурой и спортом, массовым спортом, в том числе повышение уровня обеспеченности населения объектами спорта, а также подготовка спортивного резерва» (далее – федеральный проект).

Во исполнение задач и целей, отраженных в Указе №204 и федеральном проекте, на территории Архангельской области принят паспорт регионального проекта «Создание для всех категорий и групп населения условий для занятий физической культурой и спортом, массовым спортом, в том числе повышение уровня обеспеченности населения объектами спорта, а также подготовка спортивного резерва (Архангельская область)» (далее – региональный проект), срок реализации которого 01.01.2019-31.12.2024.

Реализация регионального проекта с 2021 года осуществляется через мероприятия, предусмотренные государственной программой Архангельской области «Развитие физической культуры и спорта в Архангельской области», утвержденной постановлением Правительства Архангельской области от 09.10.2020 № 664-пп (далее – госпрограмма № 664-пп).

Объем расходов областного бюджета на реализацию регионального проекта характеризуется следующими данными:

млн.руб.

Наименование результата	СБР на 01.11.2021 г.	2022 г (проект)	Изменение
Увеличение доли граждан, ведущих здоровый образ жизни, а также увеличение до 55 процентов доли граждан, систематически занимающихся физической культурой и спортом	399,8	154,3	-245,5

Проектом бюджета на 2022 год объем финансирования за счет средств бюджета Архангельской области на реализацию регионального проекта предусмотрен в сумме 154,3 млн.руб., что на 245,5 млн.руб. или 61,3 % меньше, чем на 2021 год в соответствии со сводной бюджетной росписью по состоянию на 01.11.2021. Снижение бюджетных ассигнований обусловлено отсутствием финансирования по ряду мероприятий госпрограммы № 664-пп, в том числе снижения количества объектов капитального строительства, начало которых планируется начать в 2022 году.

Следует отметить наличие отклонения в бюджетных ассигнованиях областного бюджета между паспортом регионального проекта, размещенным в системе «Электронный бюджет» и законопроектом на 2022 год. Информация приведена ниже:

Наименование регионального проекта	Бюджетные ассигнования областного бюджета, млн.руб.		
	в соответствии с паспортом, размещенным в системе «Электронный бюджет»	в соответствии с законопроектом	отклонение
«Создание для всех категорий и групп населения условий для занятий физической культурой и спортом, массовым спортом, в том числе повышение уровня обеспеченности населения объектами спорта, а также подготовка спортивного резерва (Архангельская область)»	165,0	154,3	10,7

Бюджетные ассигнования законопроекта на 2022 год меньше финансового обеспечения за счет средств областного бюджета согласно паспорту регионального проекта на 2022 год на 10,7 млн.руб.

Паспортом регионального проекта установлено два целевых показателя, которые утверждены и включены в паспорт федерального проекта, госпрограмму № 664-пп.

Задача регионального проекта соответствует цели, установленной Указом № 204, а также задаче установленной федеральным проектом.

Значения целевых показателей, утвержденных паспортом регионального проекта на протяжении всего периода реализации, соответствуют значению для показателей, установленных госпрограммой № 664-пп.

Вместе с тем, анализ динамики ряда целевых показателей, установленных паспортом регионального проекта на срок его реализации, в том числе на 2021-2024 годы, показал следующее.

Значение целевого показателя «Доля населения Архангельской области, систематически занимающегося физической культурой и спортом, в общей численности населения Архангельской области в возрасте от 3 до 79 лет в рамках федерального проекта «Спорт – норма жизни» национального проекта «Демография», «Уровень обеспеченности населения Архангельской области спортивными сооружениями исходя из единовременной пропускной способности объектов спорта в рамках федерального проекта «Спорт – норма жизни» национального проекта «Демография» (для 2021-2024) регионального проекта не соответствует значению показателя, установленного паспортом федерального проекта, что в свою очередь несет в себе риски по достижению целей, предусмотренных национальным проектом «Демография». В связи с чем контрольно-счетная палата полагает необходимым установить значение целевых показателей регионального проекта на уровне показателей не ниже, чем они установлены федеральным проектом в целом для указанных возрастных категорий граждан.

Информация о значениях установленных показателей представлена ниже:

Наименование показателя	Период, год			
	2021	2022	2023	2024
Доля населения Архангельской области, систематически занимающегося физической культурой и спортом, в общей численности населения Архангельской области в возрасте от 3 до 79 лет в рамках федерального проекта «Спорт – норма жизни» национального проекта «Демография»				
Значение, установленное региональным проектом, %	42,5	46,6	52,2	55,0
Значение, установленное федеральным проектом от 29.04.2019 (по состоянию на 09.09.2021), %	45,2	48,0	51,5	55,0
Значение, установленное национальным проектом «Демография», %	45,2	48,0	51,5	55,0
Уровень обеспеченности населения Архангельской области спортивными сооружениями исходя из единовременной пропускной способности объектов спорта в рамках федерального проекта «Спорт – норма жизни» национального проекта «Демография»				
Значение, установленное региональным проектом, %	54,0	55,0	56,0	57,0
Значение, установленное федеральным проектом от 29.04.2019 (по состоянию на 09.09.2021), %	58,0	59,0	60,0	62,0
Значение, установленное национальным проектом «Демография», %	58,0	59,0	60,0	62,0

#### 7.6.7. Комплексный план модернизации и расширения магистральной инфраструктуры

##### **Региональный проект «Развитие региональных аэропортов и маршрутов»**

В рамках ГП АО «Развитие инфраструктуры Соловецкого архипелага» реализуется мероприятие «Реконструкция аэропортового комплекса "Соловки" о. Соловецкий, Архангельская область», предусмотренное ФП



«Развитие региональных аэропортов и маршрутов». Проектом бюджета на 2022 год предусмотрены расходы на реализацию данного мероприятия в рамках ФП «Развитие региональных аэропортов и маршрутов» в сумме 33,2 млн.руб.

Реализация РП «Развитие региональных аэропортов и маршрутов (Архангельская область)» (далее – региональный проект, РП) осуществляется в рамках федерального проекта «Развитие региональных аэропортов и маршрутов», связана с реализацией ГП АО «Развитие инфраструктуры Соловецкого архипелага».

Согласно паспорту РП «Развитие региональных аэропортов и маршрутов (Архангельская область)» срок начала и срок окончания проекта - 01.01.2019 - 31.12.2021 года. Таким образом, в 2021 году реализация проекта должна быть завершена.

Основной целевой показатель данного регионального проекта - количество введенных в эксплуатацию после реконструкции (строительства) взлетно-посадочных полос (ед.) Достижение данного показателя предусмотрено на 2021 год. Результатом регионального проекта должна стать реконструкция аэропортового комплекса «Соловки», о. Соловецкий, Архангельская область в срок до 31.12.2021.

В ходе реализации регионального проекта возникла необходимость внесения изменений в проектную документацию, получившую положительное заключение федеральной государственной экспертизы, в связи с отсутствием в составе проекта подтверждения ЮНЕСКО возможности выполнения работ по строительству объектов аэропортового комплекса: склада техники и оборудования, контрольно-пропускного пункта, патрульной дороги, служебно-пассажирского терминала. Данное подтверждение должно оформляться в соответствии с действующими нормами международного и российского договорного права в части строительства объектов инфраструктуры аэропортового комплекса «Соловки», оказывающих воздействие на выдающуюся универсальную ценность объекта всемирного наследия ЮНЕСКО «Историко-культурный комплекс Соловецких островов».

Проектная документация поставлена Обществом с ограниченной ответственностью «Аэропорты Поморья» (г. Архангельск) в рамках государственного контракта на поставку проектной документации по объекту «Реконструкция аэропортового комплекса «Соловки», о. Соловецкий, Архангельская область» от 07.08.2018 №0124200000618002932\_246648. Заказчик – ГКУ АО «ГУКС», Генеральным проектировщиком является АО «Проектно-изыскательский и научно-исследовательский институт воздушного транспорта «Ленаэропроект» (г. Санкт-Петербург). На проектную документацию получено положительное заключение ФАУ «ГЛАВГОСЭКСПЕРТИЗА РОССИИ» № 00549-18/ггэ-14293/07-01 от 28.09.2018.

Согласование ЮНЕСКО по выполнению работ по строительству объектов аэропортового комплекса: склада техники и оборудования, контрольно-пропускного пункта, патрульной дороги, служебно-пассажирского терминала в рамках разработанной документации не проведено.

Работы по реконструкции аэропортового комплекса «Соловки», о. Соловецкий, Архангельской области осуществляются в рамках государственного контракта от 05.12.2018 №10718P0I000242180147/0124200000618004623, заключенного ГКУ АО «ГУКС» с АО «Стройтрансгаз» (г. Москва). Цена контракта 3 053,9 млн. руб. Работы выполнены на 2 545,3 млн.руб. (83,3%), оплата произведена на сумму 2 552,8 млн.руб.

На основании соглашения от 12.05.2021 контракт расторгнут на основании п. 8 ст. 95 Закона № 44-ФЗ по соглашению сторон.

В рамках контракта выполнены работы 1-3 этапов. Результатом является ввод в эксплуатацию построенной взлетно-посадочной полосы. Работы, выполнение которых невозможно без согласования ЮНЕСКО и по которым осуществляется корректировка проектной документации, перенесены в 4 этап реконструкции аэропортового комплекса.

В проекте областного бюджета на 2022 год бюджетные ассигнования на реализацию регионального проекта предусмотрены в сумме 33,2 млн.руб. (средства областного бюджета) в качестве софинансирования реализации мероприятия «Реконструкция аэропортового комплекса «Соловки» о. Большой Соловецкий».

Реализация мероприятия осуществляется в рамках Соглашения о предоставлении субсидии из федерального бюджета бюджету Архангельской области от 15.02.2019 № 107-07-2019-001, заключенного между Федеральным агентством воздушного транспорта и Правительством Архангельской области. Общий объем финансового обеспечения реализации регионального проекта – 2 444,44 млн.руб., в том числе средства федерального бюджета (МБТ областному бюджету) – 2 200,00 млн.руб., средства областного бюджета – 244,44 млн.руб. Финансирование предусмотрено на 2019 год в сумме 1 222,22 млн.руб., на 2020 год в сумме 1 222,22 млн.руб.

Дополнительным соглашением от 30.08.2021 № 107-07-2019-001/1 к Соглашению от 15.02.2019 № 107-07-2019-001, заключенному между Федеральным Агентством воздушного транспорта и Правительством Архангельской области, внесены изменения в части объема бюджетных ассигнований, предусматриваемых в бюджете Архангельской области на финансовое обеспечение расходных обязательств, в том числе направленных на достижение результатов регионального проекта. Так, общий объем бюджетных ассигнований на 2020 год с 1 222,22 млн. руб. уменьшен до 862,0 млн. руб. (- 360,22 млн. руб.), общий размер субсидии, предоставляемой из федерального бюджета в 2020 году с 1 100,0 млн. руб. уменьшен до 775,8

млн. руб. (- 653,58 млн. руб.). Финансирование мероприятия в 2021 и в 2022 годах дополнительным соглашением не предусмотрено.

Следует отметить, что средства областного бюджета в сумме 33,2 млн.руб., предусмотренные проектом бюджета на 2022 год, без софинансирования из федерального бюджета (ориентировочный объем которых – 1 200,0 млн. руб.) не обеспечивают завершение работ по реконструкции аэропортового комплекса «Соловки», что является риском неисполнения данного мероприятия в 2022 году.

#### 7.6.8. Национальный проект «Образование»

Национальный проект «Образование» – это инициатива, направленная на достижение двух ключевых задач. Первая – обеспечение глобальной конкурентоспособности российского образования и вхождение Российской Федерации в число 10 ведущих стран мира по качеству общего образования. Вторая – воспитание гармонично развитой и социально ответственной личности на основе духовно-нравственных ценностей народов Российской Федерации, исторических и национально-культурных традиций.

Согласно паспортам региональных проектов, госпрограмма «Развитие образования и науки Архангельской области» является инструментом их реализации.

В структуре госпрограммы «Развитие образования и науки Архангельской области» предусматривается реализация 3 национальных проектов – «Образование», «Демография», «Безопасные и качественные дороги».

Расходы на реализацию национальных проектов, предусмотренные законопроектом, составляют 1 071,6 млн.руб., что на 1 340,6 млн.руб. или на 55,5 % меньше по сравнению с 2021 годом, из них:

- 880,0 млн.руб. – федеральный проект «Современная школа»;
- 16,8 млн.руб. – федеральный проект «Успех каждого ребенка»;
- 95,1 млн.руб. – федеральный проект «Цифровая образовательная среда»;
- 62,2 млн.руб. – федеральный проект «Молодые профессионалы (Повышение конкурентоспособности профессионального образования)»;
- 5,7 млн.руб. – федеральный проект «Содействие занятости женщин – создание условий дошкольного образования для детей в возрасте до трех лет»;
- 11,8 млн.руб. – федеральный проект «Безопасность дорожного движения».

Объем расходов областного бюджета на реализацию региональных проектов в составе госпрограммы характеризуется следующими данными.

Таблица 141. Расходы, предусмотренные на реализацию региональных проектов в составе Национального проекта «Образование», млн.руб.

Код	Наименование	Уточненный план 2021 года (на 01.11.2021)			2022 год (проект)		
		Всего	Средства федерального бюджета	Средства областного бюджета	Всего	Средства федерального бюджета	Средства областного бюджета
	<b>Расходы на реализацию национальных проектов</b>	<b>2 412,2</b>	<b>2 251,6</b>	<b>160,6</b>	<b>1 071,6</b>	<b>975,6</b>	<b>96,0</b>
Е		<b>1 543,6</b>	<b>1 415,3</b>	<b>128,3</b>	<b>1 054,1</b>	<b>974,4</b>	<b>79,7</b>
E1	«Современная школа»	1 134,1	1 028,5	105,6	880,0	807,9	72,1
E2	«Успех каждого ребенка»	243,0	227,9	15,1	16,8	12,3	4,5
E3	«Поддержка семей, имеющих детей»	-	-	-	-	-	-
E4	«Цифровая образовательная среда»	155,8	152,6	3,2	95,1	93,2	1,9
E6	«Молодые профессионалы (Повышение конкурентоспособности профессионального образования)»	4,3	-	4,3	62,2	61,0	1,2
E8	«Социальная активность»	6,4	6,3	0,1	-	-	-
Р	«Содействие занятости женщин – создание условий дошкольного образования для детей в возрасте до трех лет»	856,8	836,3	20,5	5,7	1,2	4,5
R3	«Безопасность дорожного движения»	11,8	-	11,8	11,8	-	11,8

По национальному проекту «Образование» в 2022 году предусмотрено 1 054,1 млн. руб., что на 489,5 млн.руб. или 31,7% меньше по сравнению с 2021 годом.

В соответствии с Посланием и перечнем поручений Правительству Российской Федерации совместно с органами исполнительной власти субъектов Российской Федерации и при участии органов местного самоуправления поручено обеспечить принятие ряда мер в сфере образования. В целях выполнения задачи Послания Президента Российской Федерации и перечня поручений о предоставлении субъектам Российской Федерации государственной поддержки за счет средств федерального бюджета на создание дополнительных мест в общеобразовательных организациях в связи с увеличением числа детей школьного возраста.

Паспортом регионального проекта «Современная школа» запланировано создание в 2020 году 1760 дополнительных мест и 1 600 к 2022 году, всего 3 360 мест.

Для достижения планового показателя Законопроектом на 2022 год предусмотрен объем ассигнований 681,6 млн.руб. (613,5 млн.руб. – средства федерального бюджета, 68,1 млн. руб. – средства областного бюджета) на строительство школы на 1 600 мест в территориальном округе Майская горка г. Архангельска. Ввод в эксплуатацию здания школы запланирован в 2022 году. Средства на строительство указанного объекта, согласно уточненной бюджетной росписи на 01.11.2021 составляют 685,3 млн. руб.

114,0 млн. руб. в рамках регионального проекта «Современная школа» предусмотрено на строительство средней образовательной школы на 240 мест в поселке Оксовский Плесецкого района, в том числе за счет средств федерального бюджета – 111,7 млн.руб., областного бюджета – 2,3 млн.руб.

В рамках реализации мероприятия пункта 1.20 подпрограммы № 1 «Создание и функционирование в общеобразовательных организациях, расположенных в сельской местности и малых городах, центров образования естественно-научной и технологической направленностей в рамках федерального проекта «Современная школа» национального проекта «Образование» предусмотрены контрактруемые расходы в размере 47,0 млн. руб., в том числе за счет средств федерального бюджета – 46,1 млн.руб., за счет средств областного бюджета – 0,9 млн.руб. (в 2021 году расходы предусмотрены в размере 50,1 млн.руб., из них за счет средств федерального бюджета 49,1 млн. руб., и 1,0 млн.руб. за счет средств областного бюджета).

Для детского технопарка «Кванториум» предусмотрены контрактруемые расходы в размере 21,0 млн.руб. с целью направления указанных средств для приобретения оборудования для школьного «Кванториума».

Всего, объем расходов областного бюджета на реализацию РП «Современная школа» в составе национального проекта «Образование» проектом областного закона предусмотрен на 2022 год в сумме 880,0 млн.руб., в том числе средства федерального бюджета – 807,9 млн.руб.; средства областного бюджета – 72,1 млн.руб.

Целью РП «Современная школа» является вхождение Российской Федерации к 2024 году в число 10 ведущих стран мира по качеству общего образования посредством обновления содержания и технологий преподавания общеобразовательных программ, вовлечения всех участников системы образования (обучающиеся, педагоги, родители (законные представители), работодатели и представители общественных объединений) в развитие системы общего образования, а также за счет обновления материально-технической базы.

Согласно паспорту РП его реализация связана с ГП АО «Развитие инфраструктуры Соловецкого архипелага Архангельской области», утвержденной постановлением Правительства Архангельской области от 16.07.2013 № 314-пп (далее – ГП АО № 314-пп), а также подпрограммой «Развитие общего и дополнительного образования» ГП АО «Развитие образования и науки Архангельской области (2013 - 2025 годы)», утвержденной постановлением Правительства Архангельской области от 12.10.2012 № 463-пп (далее – ГП АО № 463-пп).

Срок начала и окончания РП «Современная школа» - 01.11.2018 - 31.12.2024.

Перечень целевых показателей РП «Современная школа» на период с 2021 по 2024 годы приведен в таблице 142.

Таблица 142. Перечень целевых показателей РП «Современная школа», 2021-2024 годы

Наименование целевого показателя	Ответственный исполнитель / соисполнитель	Ед. измер	Значения целевых показателей			
			2021 год	2022 год	2023 год	2024 год
20.29. Количество созданных в общеобразовательных организациях, расположенных в сельской местности и малых городах, центров образования естественнонаучной и технологической направленностей в рамках ФП «Современная школа» НП «Образование»	Минобр АО	ед.	30	30	30	63
20.30. Количество созданных детских технопарков «Кванториум» на базе общеобразовательных организаций в рамках ФП «Современная школа» НП «Образование» (нарастающим итогом)	Минобр АО	ед.	1	2	3	5
28.13. Количество образовательных организаций, осуществляющих образовательную деятельность исключительно по адаптированным основным общеобразовательным программам, оснащенных в рамках ФП «Современная школа» НП «Образование» (нарастающим итогом)	Минобр АО	ед.	9	11	12	12
41.13. Формирование и функционирование единой федеральной системы научно-методического сопровождения педагогических работников и управленческих кадров в рамках ФП «Современная школа» НП «Образование»	Минобр АО	ед.	1	1	1	1
41.13.1. Доля педагогических работников общеобразовательных организаций, прошедших повышение квалификации, в том числе в центрах непрерывного повышения профессионального мастерства в рамках ФП «Современная школа» НП «Образование»	Минобр АО	%	9	20	30	40
41.13.2. Доля педагогических работников и управленческих кадров системы общего, дополнительного образования детей и профессионального образования повысили уровень профессионального мастерства по дополнительным профессиональным программам в рамках ФП «Современная школа» НП «Образование»	Минобр АО	%	5	6,8	8,6	9,5
41.15.1. Доля победителей конкурсного отбора – претендентов на право получения единовременной компенсационной выплаты учителю, планирующему прибыть (переехать) на работу в общеобразовательные организации, расположенные в сельских населенных пунктах либо рабочих поселках, либо поселках городского типа, либо городах с населением до 50 тысяч человек, заключивших в текущем году трудовой договор с общеобразовательной организацией на срок не менее 5 лет в рамках ФП «Современная школа» НП «Образование»	Минобр АО	%	-	-	100	100
51. Ввод в эксплуатацию зданий общеобразовательных организаций, профессиональных образовательных организаций и организаций дополнительного образования,	Минстрой АО	мест	1 110	2 210	240	1600
в т. ч. в рамках ФП «Современная школа» НП «Образование»	Минстрой АО	мест	1 110	1 690	240	1600

Распределение бюджетных ассигнований на реализацию РП «Современная школа», предусмотренное ГП АО № 463-пп (в редакции от 26.10.2021) в разрезе источников финансирования представлено в таблице 143.

Таблица 143. Распределение бюджетных ассигнований по источникам финансирования

Наименование источника информации	Объем бюджетных ассигнований, млн. руб.															
	на 2021 год				на 2022 год				на 2023 год				на 2024 год			
	всего	ФБ	ОБ	МБ	всего	ФБ	ОБ	МБ	всего	ФБ	ОБ	МБ	всего	ФБ	ОБ	МБ
ГП АО № 314-пп в ред. от 25.10.2021	1134,4	1028,5	105,6	0,3	880,0	807,9	72,1	0,7	907,8	831,1	76,0	0,7	1268,4	1151,3	116,0	1,1
* всего, без учета средств МБ	1 134,1				880,0				907,1				1 267,3			

Перечень мероприятий, реализация которых предусмотрена в рамках РП «Современная школа», объем финансирования в разрезе источников финансирования представлены в таблице 144:

Таблица 144. Перечень мероприятий РП «Современная школа» объем финансирования в разрезе источников финансирования

Наименование мероприятия	Источник финансирования	Объем финансирования (млн.руб.)				
		всего	2021 год	2022 год	2023 год	2024 год
<b>Исполнитель - министерство образования Архангельской области</b>						
1. Оказание услуг психолого-педагогической, методической и консультативной помощи родителям (законным представителям) детей, а также гражданам, желающим принять на воспитание в свои семьи детей, оставшихся без попечения родителей (минобр АО)	Всего, в том числе	0,4	-	0,2	0,2	-
	ФБ	-	-	-	-	-
	ОБ	0,4	-	0,2	0,2	-
2.. Создание и функционирование в общеобразовательных организациях, расположенных в сельской местности и малых городах, центров образования естественно-научной и технологической направленностей в рамках ФП "Современная школа" НП "Образование"	Всего, в том числе	238,6	50,1	47,0	47,0	94,5
	ФБ	233,9	49,1	46,1	46,1	92,6
	ОБ	4,7	1,0	0,9	0,9	1,9
3. Создание и функционирование детских технопарков "Кванториум" на базе общеобразовательных организаций в рамках ФП "Современная школа" НП "Образование"	Всего, в том числе	106,3	21,3	21,4	21,3	42,3
	ФБ	104,2	20,9	21,0	20,9	41,4
	ОБ	2,1	0,4	0,4	0,4	0,9
4. Материально-техническое оснащение образовательных организаций, осуществляющих образовательную деятельность исключительно по адаптированным основным общеобразовательным программам, в рамках ФП "Современная школа" НП "Образование"	Всего, в том числе	38,1	14,7	15,9	7,5	-
	ФБ	37,3	14,4	15,6	7,3	-
	ОБ	0,8	0,3	0,3	0,2	-
5. Единовременные компенсационные выплаты учителям, прибывшим (переехавшим) на работу в сельские населенные пункты, либо рабочие поселки, либо поселки городского типа, либо города с населением до 50 тыс. человек в рамках ФП "Современная школа" НП "Образование"	Всего, в том числе	36,0	0,0	0,0	13,0	23,0
	ФБ	32,4	-	-	11,7	20,7
	ОБ	3,6	-	-	1,3	2,3
6. Формирование и обеспечение функционирования единой федеральной системы научно-методического сопровождения педагогических работников и управленческих кадров в рамках ФП "Современная школа" НП "Образование"	Всего, в том числе	11,0	11,0	-	-	-
	ФБ	10,8	10,8	-	-	-
	ОБ	0,2	0,2	-	-	-
<b>Исполнитель - министерство строительства и архитектуры Архангельской области</b>						
7. Строительство средней общеобразовательной школы на 240 мест в поселке Оксовский Плесецкого района Архангельской области	Всего, в том числе	224,3	-	114,0	110,3	-
	ФБ	219,8	-	111,7	108,1	-
	ОБ	4,5	-	2,3	2,2	-
8. Строительство средней общеобразовательной школы на 250 учащихся с блоком временного проживания на 50 человек в с. Ровдино Шенкурского района	Всего, в том числе	135,8	135,8	-	-	-
	ФБ	122,1	122,1	-	-	-
	ОБ	13,6	13,6	-	-	-
	МБ	0,1	0,1	-	-	-
9. Строительство школы на 90 учащихся в с. Долгощелье Мезенского района Архангельской области	Всего, в том числе	136,6	136,6	-	-	-
	ФБ	122,8	122,8	-	-	-

Наименование мероприятия	Источник финансирования	Объем финансирования (млн.руб.)				
		всего	2021 год	2022 год	2023 год	2024 год
	ОБ	13,7	13,7			
	МБ	0,1	0,1	-	-	-
10. Строительство школы на 860 мест в территориальном округе Варавино-Фактория г. Архангельска	Всего, в том числе	79,5	79,5	-	-	-
	ФБ	71,5	71,5	-	-	-
	ОБ	7,9	7,9	-	-	-
	МБ	0,1	0,1	-	-	-
11. Строительство школы на 1600 мест в территориальном округе Майская горка г. Архангельска	Всего, в том числе	1 367,0	685,3	681,7	-	-
	ФБ	1 230,3	616,8	613,5	-	-
	ОБ	136,7	68,5	68,2	-	-
12. Строительство школы на 1600 мест в территориальном округе Варавино-Фактория г. Архангельска в рамках ФП "Современная школа" НП "Образование"	Всего, в том числе	1 816,9	-	708,5	1 108,4	-
	ФБ	1 633,6	-	637,0	996,6	-
	ОБ	181,5	-	70,8	110,7	-
	МБ	1,8	-	0,7	1,1	-
<b>ИТОГО в рамках ФП "Современная школа"</b>	<b>Всего, в том числе</b>	<b>4 190,6</b>	<b>1 134,4</b>	<b>880,0</b>	<b>907,8</b>	<b>1 268,4</b>
	<b>ФБ</b>	<b>3 818,8</b>	<b>1 028,5</b>	<b>807,9</b>	<b>831,1</b>	<b>1 151,3</b>
	<b>ОБ</b>	<b>369,7</b>	<b>105,6</b>	<b>72,1</b>	<b>76,0</b>	<b>116,0</b>
	<b>МБ</b>	<b>2,1</b>	<b>0,3</b>	<b>-</b>	<b>0,7</b>	<b>1,1</b>

На реализацию мероприятий, исполнителем по которым является министр АО, предусмотрено 89,7% от объема финансирования РП «Современная школа» на период 2021 – 2024 годов (капитальные вложения в объекты капитального строительства).

Согласно данным паспорта РП «Современная школа» на основании дополнительного соглашения от 14.09.2021 № 073-219-Е10031-1/7 к Соглашению о реализации регионального проекта «Современная школа» на территории Архангельской области за период с 2019 по 2024 годы результаты реализации проекта характеризуются следующими показателями:

- создание 3 360 новых мест в общеобразовательных организациях, из них 560 мест – на 01.01.2021 года;
- в 2021 году – 1200 мест, в том числе: 860 мест (городской округ «Город Архангельск»), 90 мест – (Мезенский муниципальный район), 250 мест (Шенкурский муниципальный район);
- в 2022 году – 1 600 мест (городской округ «Город Архангельск»);
- в 2023 году – создание 240 новых мест в общеобразовательных организациях, расположенных в сельской местности и поселках городского типа (пос. Оксовский Плесецкого района).

Законопроектом предусматривается ввод в эксплуатацию в 2022 году школы на 1600 мест в территориальном округе Майская горка г. Архангельска и школы на 90 учащихся в с. Долгощелье Мезенского района Архангельской области, что не соответствует указанной характеристике результата регионального проекта, согласно которой ввод в эксплуатацию школы на 90 учащихся в с. Долгощелье Мезенского района запланирован в 2021 году.

Согласно данным ЕИС в сфере закупок муниципальный контракт на выполнение работ по строительству средней общеобразовательной школы на 90 мест в с. Долгощелье Мезенского района №0124200000619002074\_209148



от 24.06.2019 заключен администрацией МО «Мезенский район» с ООО «Строительно-трастовая компания «Северград» (г. Северодвинск). Цена контракта – 195,2 млн. руб. По состоянию на 01.11.2021 работы выполнены на сумму 14,7 млн. руб. (7,5% от стоимости всех работ по контракту), оплата произведена на сумму 68,8 млн.руб. (35,2%). Размер обеспечения исполнения контракта – 19,6 млн.руб.

В ходе исполнения контракта сторонами заключено 9 дополнительных соглашений, в том числе, изменивших первоначальные условия контракта.

Условиями контракта аванс не предусмотрен. Дополнительными соглашениями к контракту условия контракта в части выплаты аванса были изменены. Дополнительным соглашением от 11.08.2020 № 4 аванс предусмотрен в размере 10% от цены контракта. Дополнительным соглашением от 26.07.2021 №7 на основании распоряжения администрации МО «Мезенский район» размер аванса увеличен до 30% от цены контракта. Основание – невозможность продолжения строительства и завоза материалов в ограниченных сроках навигации Крайнего Севера, отсутствие утвержденных в установленном порядке измененных проектных и сметных решений.

Первоначальный срок окончания выполнения работ по контракту – 30.11.2020 года. Дополнительным соглашением от 30.11.2020 №6 сторонами изменен срок завершения работ по контракту на 30.04.2022 года (первоначальный срок контракта увеличен на 1 год и 5 месяцев). Основание увеличения срока исполнения контракта – п. 9 ч. 1 ст. 95 Закона № 44-ФЗ, в связи с возникновением обстоятельств, влекущих невозможность исполнения контракта в предусмотренные сроки в связи с необходимостью внесения изменений в проектную документацию и прохождение повторной государственной экспертизы.

Дополнительным соглашением от 06.10.2021 №9 стороны на основании измененной проектно-сметной документации по объекту, получившей повторное положительное заключение государственной экспертизы от 05.08.2021 «приняли в работу обновленный Сводный сметный расчет в части увеличения стоимости работ главы 2 «Основные объекты строительства». При этом «оплата работ по контракту должна проводиться в пределах лимитов бюджетных ассигнований, доведенных до администрации МО «Мезенский район». За пределами доведенных лимитов обязательств оплата выполненных работ будет производиться после доведения дополнительных лимитных обязательств». Следует отметить, что сумма увеличения цены контракта в дополнительном соглашении от 06.10.2021 №9 не указана, следовательно, информация об объемах дополнительных бюджетных ассигнований по данному объекту отсутствует.

С учетом того, что в течение 2 лет 5 месяцев (с 24.06.2019 по 01.11.2021) объем выполненных подрядчиком работ составил всего 7,5% от цены контракта, по мнению контрольно-счетной палаты Архангельской области, по данному мероприятию РП «Современная школа» имеются

высокие риски не завершения строительства объекта в согласованный сторонами увеличенный срок - до 30.04.2022 года, так как период строительства к указанному сроку (с 01.11.2021 по 30.04.2021) составляет 5 месяцев, из которых на зимнее время с учетом условий Крайнего Севера, приходится 4 месяца.

В целях реализации мероприятия РП «Современная школа» по строительству школы на 1600 мест в территориальном округе Майская горка г. Архангельска ГКУ АО «ГУКС» заключен государственный контракт от 22.12.2020 №0124200000620005490 с АО «Архангельск гражданреконструкция» (г. Архангельск). Цена контракта – 1 473,3 млн. руб. (с НДС). Срок исполнения контракта – до 20.12.2022 года.

В ходе исполнения контракта сторонами заключено 6 дополнительных соглашений, в том числе об изменении видов работ, о внесении изменений в смету контракта в связи с наличием технических ошибок. Дополнительным соглашением от 21.09.2021 №6 на основании п.п. «б» п. 1 ч. 1 ст. 95 Закона №44-ФЗ цена контракта увеличена до 1 534,9 млн.руб. - на 61,6 млн.руб.(4,2 % от цены контракта). Размер обеспечения исполнения контракта – 12,9 млн.руб. По состоянию на 01.11.2021 (около 11 месяцев с начала исполнения контракта) работы выполнены на 451,9 млн. руб. (29,4%), оплата произведена на сумму 436,9 млн.руб. (28,5%). За 1 год и не полных 2 месяца (с 01.11.2021 по 20.12.2022) подрядчик должен освоить 1 083,0 млн.руб. С учетом достигнутых темпов строительства (28,5% за 11 месяцев), по мнению контрольно-счетной палаты Архангельской области, существуют риски не завершения строительства объекта в установленные сроки. Для достижения заданного РП результата по данному объекту – ввод в эксплуатацию 1600 мест в 2022 году, необходимо наращивать темпы строительства объекта.

В рамках реализации регионального проекта «Успех каждого ребенка» предусмотрена реализация одного мероприятия пункта 3.3 подпрограммы 7 «Создание в общеобразовательных организациях, расположенных в сельской местности, условий для занятия физической культурой и спортом». Указанные средства запланированы как межбюджетные трансферты на общую сумму 16,8 млн.руб., в том числе 12,3 млн.руб. за счет средств федерального бюджета и 4,5 млн. руб. за счет средств областного бюджета. Распределение указанных средств Законопроектом не представлено.

По региональному проекту «Цифровая образовательная среда» в 2022 году уменьшаются объемы ассигнований на 60,7 млн. руб. и запланированы в объеме 95,0 млн.руб., из них 93,2 млн.руб. средства федерального бюджета, 1,8 млн.руб. средства областного бюджета. В рамках реализации проекта министерством проводятся закупки оборудования для дальнейшего распределения в образовательные организации Архангельской области. В 2021 году объем ассигнований, согласно уточненной бюджетной росписи на обеспечение образовательных организаций материально-технической базой для внедрения цифровой образовательной среды составил 155,8 млн.руб.

(152,7 млн.руб. средства федерального бюджета, средства областного бюджета - 3,1 млн.руб.)

В рамках регионального проекта «Молодые профессионалы» запланирована реализация мероприятия пункта 1.6. «Создание в государственных профессиональных образовательных организациях Архангельской области мастерских, оснащенных современной материально-технической базой по одной из компетенций в рамках федерального проекта «Молодые профессионалы (Повышение конкурентоспособности профессионального образования)» национального проекта «Образование» подпрограммы 3 «Развитие среднего профессионального образования» госпрограммы. Ранее мероприятие в рамках нацпроекта не реализовывалось.

На создание 12 мастерских предусмотрены ассигнования в размере 62,2 млн.руб., в том числе за счет средств федерального бюджета – 61,0 млн.руб., за счет областного бюджета – 1,2 млн.руб.

По региональному проекту «Содействие занятости женщин - создание условий дошкольного образования для детей в возрасте до трех лет» паспортом Регионального проекта создание в 2022-2024 годах дополнительных места для детей в возрасте от 1,5 до 3 лет в дошкольных образовательных организациях путем строительства (реконструкции, технического перевооружения, приобретения) объекта недвижимого имущества не предусмотрено.

Финансирование РП в рамках ГП № 463-пп (в ред. от 26.10.2021) в части капитальных вложений, направленных на создание дополнительных мест для детей в возрасте от полутора до трех лет, в 2022-2024 годах не планируется.

Тем не менее КСП АО полагает необходимым отметить, что по состоянию на 11.11.2021 не закончены строительством два детских сада, уровень готовности которых крайне низок (по данным ЕИС «Закупки») (таблица 145):

Таблица 145. Информация об исполнении муниципальных контрактов по строительству дошкольных учреждений по состоянию на 11.11.2021 (данные ЕИС «Закупки»)

Объект	Муниципальный контракт			Объем выполненных подрядчиком работ, млн. руб.	Процент исполнения контракта, %
	дата, номер	срок окончания строительства	цена, млн.руб.		
Детский сад на 120 мест в пос. Малошуйка Онежского района	04.06.2019 № 07319P8O000243190247/21-2019	31.12.2021	179,1	76,0	42,43
Детский сад на 280 мест в 6 микрорайоне территориального округа Майская горка города Архангельска	21.09.2018 № 18003511	01.07.2020	197,3	53,5	27,12

С учетом вышесказанного, существует риски неисполнения условий контрактов по вводу детских садов в эксплуатацию в 2021 году и, соответственно, необходимостью планирования бюджетных ассигнований на указанные объекты на 2022 год.

По реализации регионального проекта «Безопасность дорожного движения» в рамках подпрограммы № 1 «Развитие дошкольного, общего и дополнительного образования детей» госпрограммы законопроектом в 2022 году предусмотрено ассигнований за счет средств областного бюджета в размере 11,8 млн.руб. Для выполнения поставленных паспортом регионального проекта целей и задач предусмотрена реализация следующих мероприятий:

1. 6,7 млн. руб. – реализация мероприятия пункта 1.9. подпрограммы 1 «Создание условий для вовлечения обучающихся в муниципальных образовательных организациях в деятельность по профилактике дорожно-транспортного травматизма» осуществляют органы местного самоуправления Архангельской области. Средства на реализацию мероприятия направляются в форме субсидии в соответствии с Положением о порядке и условиях предоставления субсидий из областного бюджета бюджетам муниципальных районов и городских округов Архангельской области на создание условий для вовлечения обучающихся в муниципальных образовательных организациях в деятельность по профилактике дорожно-транспортного травматизма в рамках федерального проекта «Безопасность дорожного движения» национального проекта «Безопасные и качественные автомобильные дороги», утверждаемым постановлением Правительства Архангельской области.

2. 0,5 млн.руб. - реализация мероприятия пункта 2.1 перечня мероприятий подпрограммы № 1 «Проведение системы областных, межрегиональных, всероссийских, международных мероприятий, обеспечивающих выявление и поддержку интеллектуально одаренных и талантливых детей, а также воспитательных мероприятий, мероприятий для обучающихся и педагогических работников по всем направлениям дополнительного образования, организация информационно-просветительской работы по формированию культуры здорового питания детей».

3. 4,6 млн.руб. – реализация мероприятия пункта 4.1 перечня мероприятий подпрограммы № 1 «Оснащение образовательных организаций в Архангельской области специальными транспортными средствами для перевозки детей». Реализацию мероприятия пункта 4.1 перечня мероприятий подпрограммы № 1 осуществляют органы местного самоуправления Архангельской области, бюджетам которых предоставляются субсидии на оснащение образовательных организаций в Архангельской области специальными транспортными средствами для перевозки детей. Распределение и предоставление указанных субсидий осуществляется в соответствии с Положением о порядке проведения конкурса на предоставление субсидий бюджетам муниципальных районов и городских округов Архангельской области на оснащение муниципальных образовательных организаций Архангельской области специальными

транспортными средствами для перевозки детей, утвержденным постановлением Правительства Архангельской области.

#### 7.6.9. Национальный проект «Безопасные качественные автомобильные дороги»

Мероприятия национального проекта в основном направлены на достижение следующих целей - сохранение жизни и здоровья граждан, а также повышение нормативного состояния региональной автодорожной сети.

В Архангельской области реализуется 3 региональных проекта:

- «Региональная и местная дорожная сеть»;
- «Общесистемные меры развития дорожного хозяйства»;
- «Безопасность дорожного движения».

Общий объем ассигнований из всех уровней бюджетов согласно показателям паспортов РП планируется направить на реализацию национального проекта на 2022 год в сумме 3 912,9 млн. руб. или 90,4% к показателям паспортов региональных проектов на 01.11.2021, на 2023 год в сумме 3 712,4 млн. руб., на 2024 год в сумме 4 399,9 млн. руб.

Информация об объемах ассигнований на период 2022-2024 годы в разрезе региональных проектов представлена ниже на рисунках 87, 88 и в таблице 146.

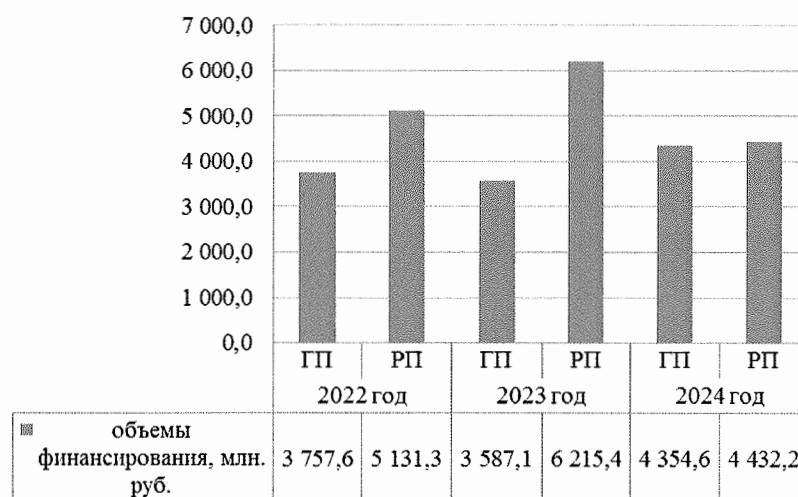


Рисунок 87. Объемы ассигнований на период 2022-2024 годы на реализацию регионального проекта «Региональная и местная дорожная сеть».

Таблица 146. Объемы ассигнований на период 2022-2024 годы на реализацию регионального проекта «Общесистемные меры развития дорожного хозяйства»

показатель	2022 год		2023 год		2024 год	
	ГП	РП	ГП	РП	ГП	РП
объемы финансирования, млн. руб.	80,0	80,0	80,0	80,0	0,0	0,0

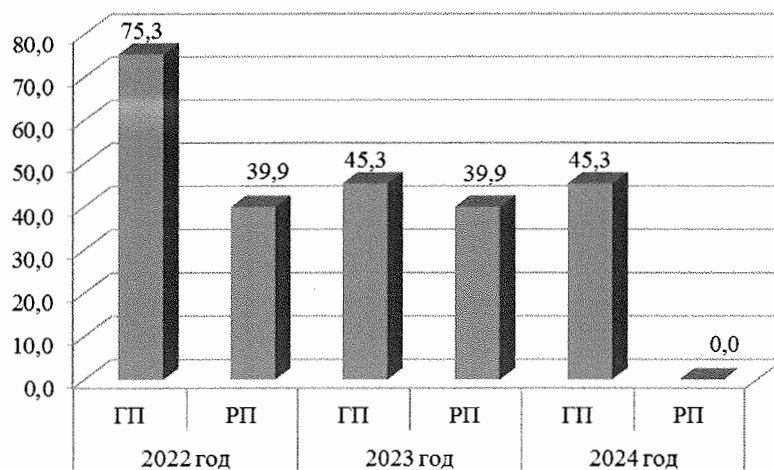


Рисунок 88. Объемы ассигнований на период 2022-2024 годы на реализацию регионального проекта «Безопасность дорожного движения»

КСП АО отмечает о необходимости приведения в соответствие объемов финансирования региональных проектов и государственных программ Архангельской области.

### 8. Дорожный фонд Архангельской области

Законопроектом предлагается утвердить Дорожный фонд с объемом финансирования на 2022 год в размере 9 454,7 млн.руб. или 89,0% уточненного плана на 2021 год, на 2023 год в размере 9 542,7 млн.руб. или 89,9% уточненного плана на 2021 год, на 2024 год в размере 8 940,2 млн.руб. или 84,2% уточненного плана на 2021 год. Информация представлена в рисунке ниже:

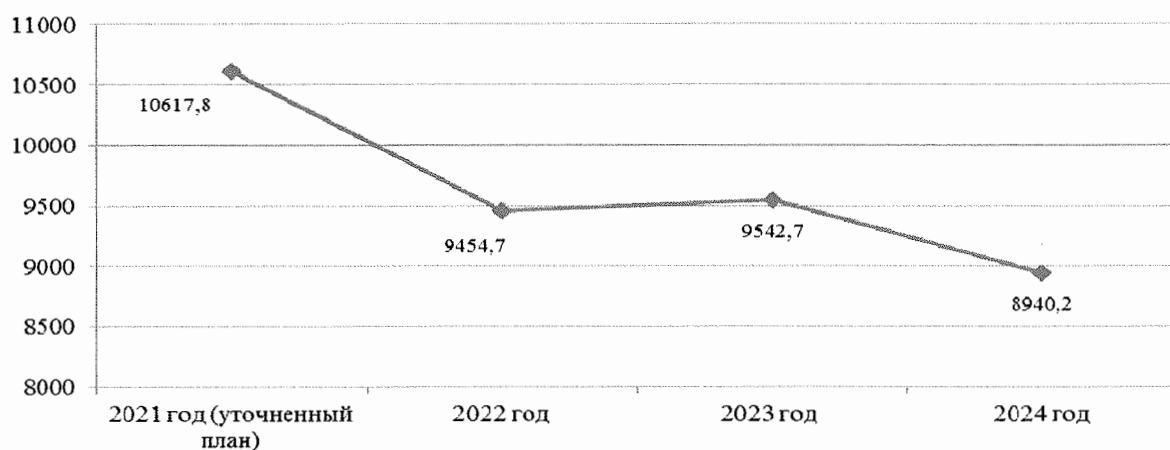


Рисунок 89. Объемы финансирования Дорожного фонда на 2021-2024 годы, млн.руб.

Структура источников доходов Дорожного фонда за планируемый период существенно не меняется. Значительную часть занимают доходы от уплаты акцизов на нефтепродукты (дизельное топливо, автомобильный бензин, моторные масла, прямогонный бензин): 2022 год – 70,1%, 2023 год – 72,2%, 2024 год – 79,9%. Доля транспортного налога увеличилась с 13,8% в 2022 году до 15,2% в 2024 году. В указанный период отмечается снижение

доли межбюджетных трансфертов с 11,4% в 2022 году до 9,2% в 2023 году. По остальным видам источников доходов наблюдается незначительное изменение удельного веса в общей структуре доходов.

На рисунках ниже представлена структура источников доходов Дорожного фонда за 2022-2024 годы.




Рисунок 90. Структура доходов на 2022 год, млн.руб.




Рисунок 91. Структура доходов на 2023 год, млн.руб.

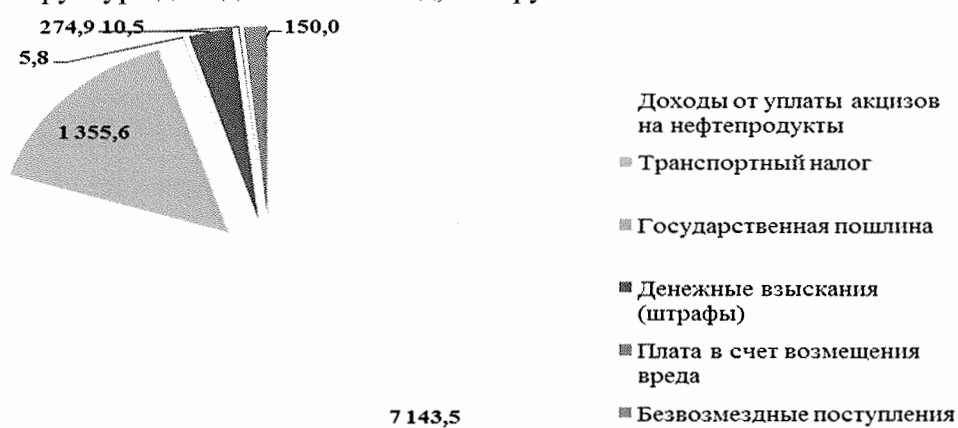


Рисунок 92. Структура доходов на 2024 год, млн.руб.

Расходы Дорожного фонда Архангельской области за 2022-2024 годы запланированы к реализации в рамках программных и непрограммных мероприятий. Информация в рамках государственных программ Архангельской области и непрограммных расходов представлена в таблице ниже:

Наименование	2022 год	%	2023 год	%	2024 год	%
ГП АО "Развитие транспортной системы Архангельской области"	9 186,8	97,2	9 497,7	99,5	8 895,2	99,5
ГП АО "Культура Русского Севера"	222,2	2,3	0,0	0,0	0,0	0,0
ГП АО "Комплексное развитие сельских территорий"	0,7	0,0	0,0	0,0	0,0	0,0
Непрограммные расходы в области дорожного хозяйства (ликвидация последствий паводка, техногенного воздействия на объекты дорожного хозяйства).	45,0	0,5	45,0	0,5	45,0	0,5
Итого	9 454,7	100,0	9 542,7	100,0	8 940,2	100,0

Условия, установленные в абзаце первом пункта 3 статьи 8 Законопроекта, направить не менее 5 процентов объема бюджетных ассигнований дорожного фонда Архангельской области, формируемого за счет доходов областного бюджета от акцизов на автомобильный бензин, прямогонный бензин, дизельное топливо, моторные масла для дизельных и (или) карбюраторных (инжекторных) двигателей, производимые на территории Российской Федерации, а также транспортного налога, соблюдены. В составе документов к Законопроекту представлено Приложение № 24 к Пояснительной записке «Расшифровка расходов дорожного фонда Архангельской области на проектирование и строительство, реконструкцию автомобильных дорог общего пользования регионального значения с твердым покрытием до сельских населенных пунктов, не имеющих круглогодичной связи с сетью автомобильных дорог общего пользования с твердым покрытием, а также на их капитальный ремонт и ремонт (пункт 3 статьи 8 законопроекта).

За счет бюджетных ассигнований Дорожного фонда расходы на реализацию национального проекта «Безопасные и качественные автомобильные дороги» составят: в 2022 году – 3784,7 млн.руб. или 40,0% годовых ассигнований Дорожного фонда, в 2023 г. – 3 613,1 млн.руб. или 37,90% годовых ассигнований Дорожного фонда, в 2024 г. – 4 300,6 млн.руб. или 48,1% годовых ассигнований Дорожного фонда.

На рисунке ниже представлены расходы Дорожного фонда за 2022-2024 годы в разрезе федеральных проектов национального проекта «Безопасные и качественные автомобильные дороги».



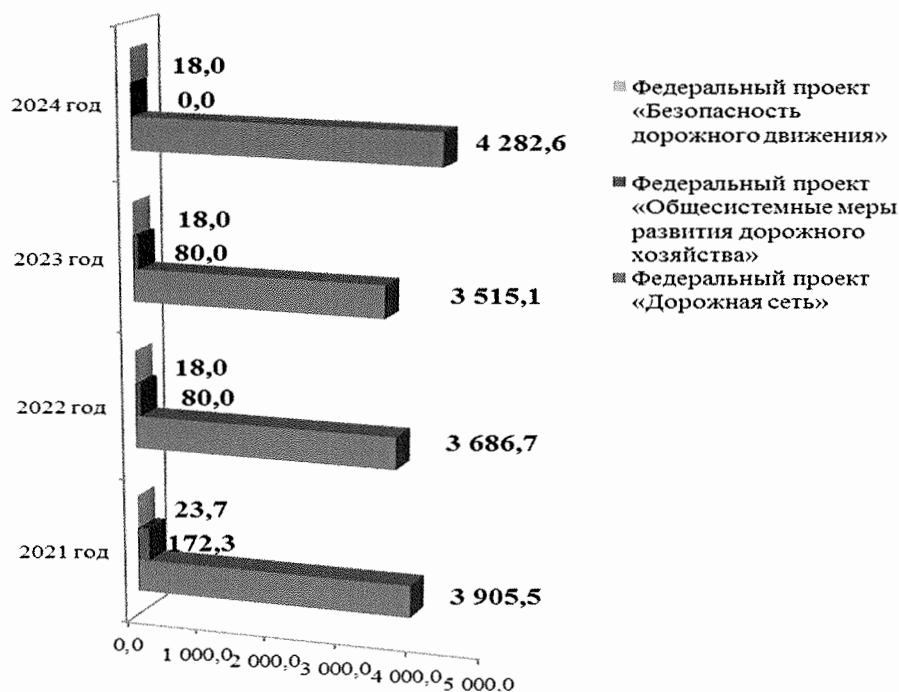


Рисунок 93. Расходы Дорожного фонда за 2022-2024 годы в разрезе федеральных проектов национального проекта «Безопасные и качественные автомобильные дороги», млн.руб.

За счет бюджетных ассигнований Дорожного фонда предусмотрены расходы на реализацию национального проекта «Туризм и индустрия гостеприимства» федерального проекта «Развитие туристической инфраструктуры», которые составят в 2022 году – 222,2 млн.руб.

## 9. Государственный внутренний долг Архангельской области и расходы на его обслуживание

Пунктом 1 статьи 10 законопроекта и приложением № 18 к нему предлагается утвердить верхний предел государственного внутреннего долга Архангельской области по состоянию на 01.01.2023 в сумме 56 094,5 млн.руб., на 01.01.2024 в сумме 59 327,6 млн.руб. и на 01.01.2025 в сумме 60 425,5 млн.руб. Верхний предел государственных долговых обязательств в виде государственных гарантий на планируемый период предлагается установить в размере 0,0 руб.

Верхний предел государственного внутреннего долга Архангельской области по состоянию на 01.01.2023 на 7 896,0 млн.руб. или на 16,4 % превышает ожидаемый объем долговых обязательств на 01.01.2022. Всего до 2025 года уровень государственного внутреннего долга Архангельской области превысит ожидаемое исполнение в 2021 году на 12 226,9 млн.руб. или на 25,4 %.

Размер верхнего предела государственного долга Архангельской области по состоянию на 01.01.2023, 01.01.2024, 01.01.2025 находится в пределах ограничений, установленных п. 4 ст. 107 БК РФ.

Размер верхнего предела государственного внутреннего долга Архангельской области в планируемом периоде синхронизирован с источниками финансирования дефицита бюджета.

В таблице 147 представлены сведения о составе и структуре долговых обязательств Архангельской области с 01.01.2022 по 01.01.2025.

Таблица 147. Структура государственных долговых обязательств Архангельской области

Показатель	На 01.01.2022 (ожидаемое исполнение)		На 01.01.2023		На 01.01.2024		На 01.01.2025	
	млн.руб.	% к итогу	млн.руб.	% к итогу	млн.руб.	% к итогу	млн.руб.	% к итогу
Кредиты кредитных организаций	20 421,8	42,4	28 943,3	51,6	30 668,6	51,7	32 679,5	54,1
Бюджетные кредиты	27 776,8	57,6	27 151,3	48,4	28 659,0	48,3	27 746,0	45,9
Итого	48 198,6	100,0	56 094,6	100,0	59 327,6	100,0	60 425,5	100,0

На рисунке 94 представлены сведения о составе и динамике долговых обязательств Архангельской области с 01.01.2020 по 01.01.2025:

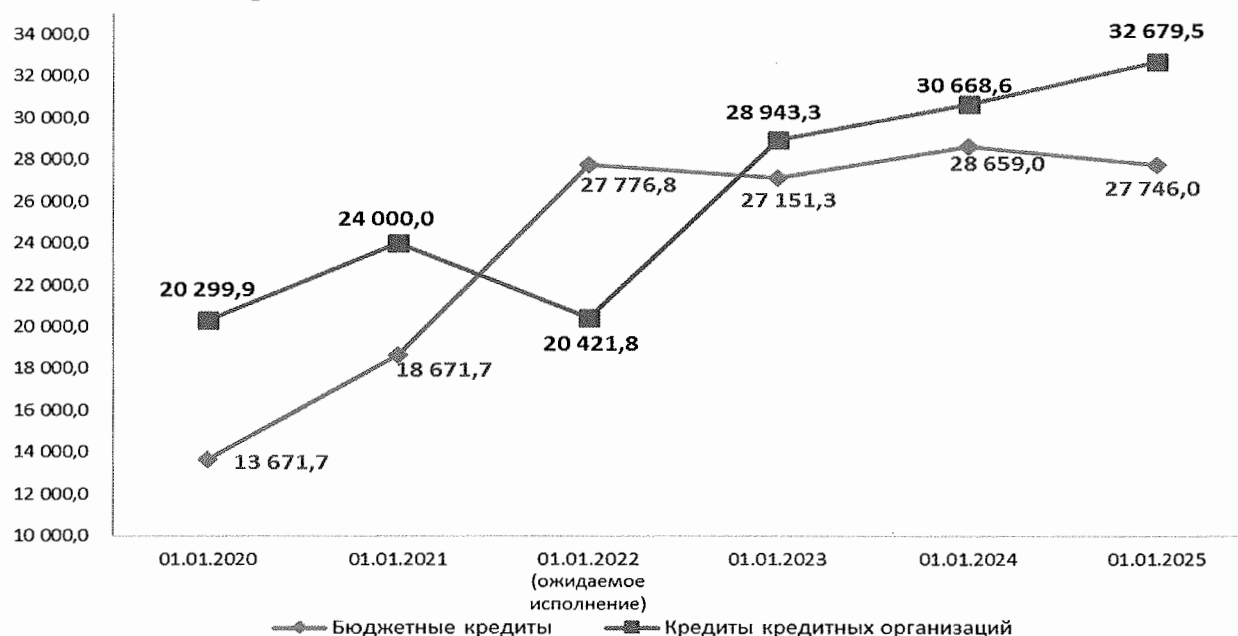


Рисунок 94. Состав и динамика государственных долговых обязательств Архангельской области в 2018 – 2024 годах, млн.руб.

В отчетные периоды 2018 – 2020 годов долговые обязательства в виде кредитов кредитных организаций ежегодно превышали обязательства в виде бюджетных кредитов. Аналогичная ситуация прогнозируется на 2023 – 2024 годы, но с меньшим разрывом между видами обязательств. По итогам 2021 года ожидается превышение долговых обязательств в виде бюджетных кредитов над обязательствами в виде кредитов банков.

Изменение структуры обязательств характеризуется постепенным увеличением удельного веса «дорогих» банковских кредитов и соответствующим сокращением доли «дешевых» бюджетных кредитов.

Законопроектом не предусматривается предоставление государственных гарантий Архангельской области в 2022 – 2024 годах. Соответственно, по состоянию на 01.01.2023, 01.01.2024 и 01.01.2025 наличие долговых обязательств в виде государственных гарантий не планируется.

На рисунке 95 представлены сведения о динамике государственных долговых обязательств Архангельской области и отношение объемов долговых обязательств к налоговым и неналоговым доходам областного бюджета в 2018 – 2024 годах.

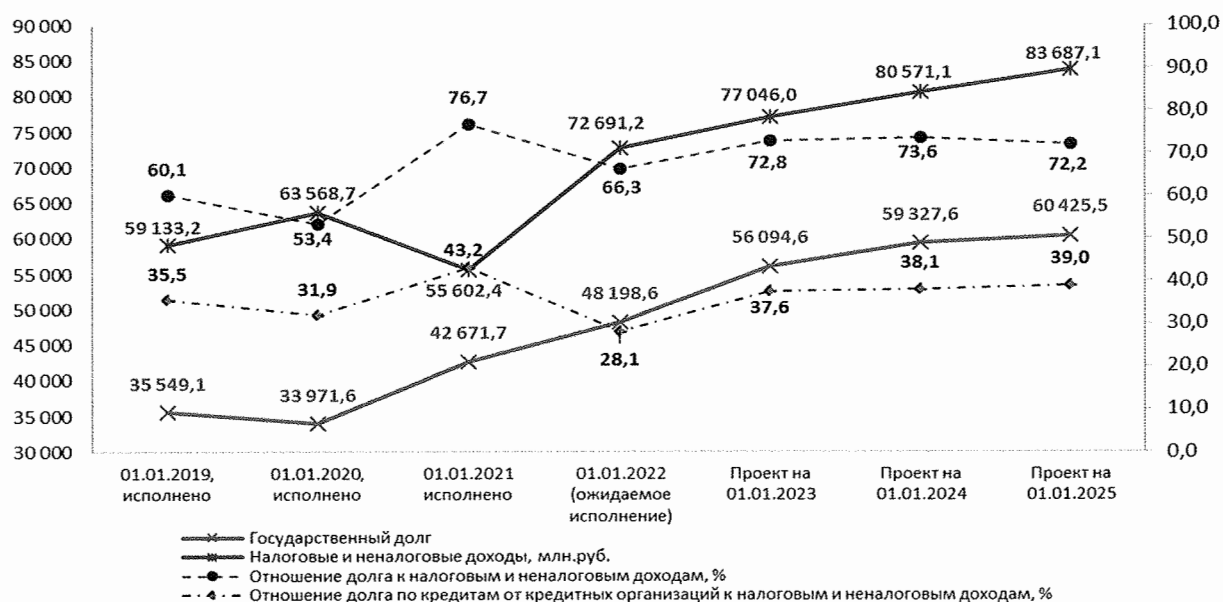


Рисунок 95. Динамика государственных долговых обязательств Архангельской области и отношение объемов долговых обязательств к налоговым и неналоговым доходам областного бюджета в 2018 – 2024 годах

Согласно ожидаемому исполнению областного бюджета в 2021 году, а также на период 2022 – 2024 годов прогнозируется рост долговых обязательств Архангельской области абсолютном выражении. Относительно налоговых и неналоговых доходов областного бюджета в 2021 году прогнозируется снижение на 10,4 процентных пункта до 66,3 %, затем к 2024 году – рост до 73,6 % и по состоянию на 01.01.2025 отношение объема государственного долга к налоговым и неналоговым доходам должно составить 72,2 % (минус 1,4 процентных пункта к 2023 году).

Согласно сведениям, опубликованным на официальном сайте Минфина России<sup>12</sup>, Архангельская область отнесена к субъектам со средней долговой устойчивостью.

Указанное обстоятельство в соответствии с п. 20 ст. 103 БК РФ влечет за собой необходимость согласования с Минфином России программ

<sup>12</sup> [https://minfin.gov.ru/ru/document/?id\\_4=134364-о\\_классификации\\_субъектов\\_российской\\_федерации\\_по\\_группам\\_долговой\\_устойчивости](https://minfin.gov.ru/ru/document/?id_4=134364-о_классификации_субъектов_российской_федерации_по_группам_долговой_устойчивости)

государственных внутренних и внешних заимствований, государственных гарантий Архангельской области на очередной финансовый год и плановый период, а также изменений в указанные программы.

По мнению контрольно-счетной палаты с учетом показателей «Объем государственного долга субъекта РФ к общему объему доходов соответствующего бюджета без учета безвозмездных поступлений (безвозмездных поступлений и (или) поступлений налоговых доходов по дополнительным нормативам отчислений от налога на доходы физических лиц) и «Доля расходов на обслуживание государственного долга субъекта РФ в общем объеме расходов соответствующего бюджета, за исключением объема расходов, которые осуществляются за счет субвенций, предоставляемых из бюджетов бюджетной системы РФ» Архангельская область в 2022 – 2024 годах останется в группе субъектов РФ со средней долговой устойчивостью.

В таблице 148 представлены сведения о выполнении Архангельской областью условий дополнительных соглашений о реструктуризации бюджетных кредитов, предоставленных Архангельской области из федерального бюджета в 2015 – 2017 годах.

Таблица 148. Выполнение условий соглашений с Минфином России о реструктуризации бюджетных кредитов из федерального бюджета

Показатель	На 01.01.2022 (ожидаемое )	На 01.01.2023	На 01.01.2024	На 01.01.2025
Условие о предельном объеме государственного долга по отношению к планируемым налоговым и неналоговым доходам, %	68,0	63,0	59,0	56,0
Выполнение условия о предельном объеме государственного долга по отношению к планируемым налоговым и неналоговым доходам согласно законопроекту, %	66,3	<b>72,8</b>	<b>73,6</b>	<b>72,2</b>
Условие о предельном объеме государственного долга по кредитам кредитных организаций по отношению к планируемым налоговым и неналоговым доходам, %	50,0	50,0	50,0	50,0
Выполнение условия о предельном объеме государственного долга по кредитам кредитных организаций по отношению к планируемым налоговым и неналоговым доходам согласно законопроекту, %	28,1	37,6	38,1	39,0

Таким образом, законопроектом на весь планируемый период прогнозируется нарушение условия соглашений о реструктуризации

бюджетных кредитов, предоставленных бюджету Архангельской области из федерального бюджета в части соотношения общего объема государственных долговых обязательств к налоговым и неналоговым доходам. В части отношения долговых обязательств в виде кредитов кредитных организаций к налоговым и неналоговым доходам условия соглашений в 2022 – 2024 годах планируется выполнить. Графически сведения представлены на рисунке 96.

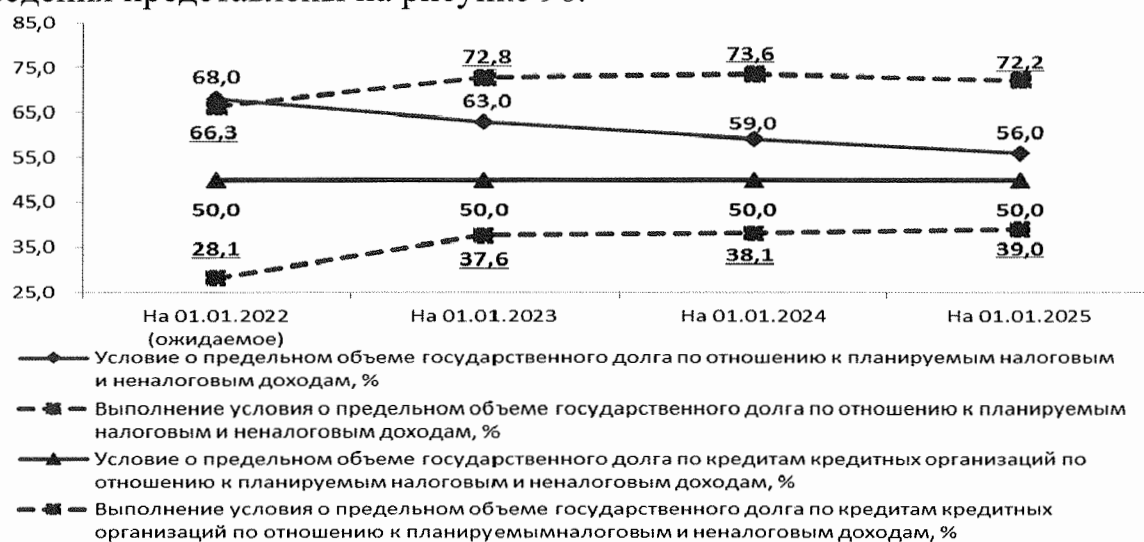


Рисунок 96. Выполнение условий соглашений с Минфином России о реструктуризации бюджетных кредитов из федерального бюджета

Условиями реструктуризации бюджетных кредитов предусмотрено, что в случае их нарушения Заемщик погашает реструктурированную задолженность по бюджетным кредитам и проценты за рассрочку согласно графику в текущем финансовом году, а также на основании уведомления Кредитора [Минфина России] о неисполнении указанных обязательств досрочно погашает задолженность в объеме превышения предельных значений дефицита бюджета субъекта Российской Федерации и объема государственного долга субъекта Российской Федерации, в том числе общего объема долговых обязательств по рыночным заимствованиям, установленных <...> соглашением, но не более 5 % общего объема реструктурированной задолженности по бюджетным кредитам в срок до 1 июля текущего года.

С учетом изложенного, в случае нарушения указанных выше условий дополнительного соглашения, имеются риски дополнительного погашения бюджетных кредитов в 2023 – 2024 годах. Максимальная сумма погашения бюджетных кредитов сверх графика их погашения составит в 2023 – 2024 годах по 577 474 тыс.руб. ежегодно ( $11\,549\,483 \cdot 0,05$ ).

Пунктом 4 статьи 10 законопроекта предлагается утвердить объем расходов на обслуживание государственного внутреннего долга Архангельской области по состоянию на 2022 год в сумме 3 277,621 млн.руб., на 2023 год – в сумме 3 590,711 млн.руб., на 2024 год – в сумме 3 157,833 млн.руб.

Планируемые ведомственной структурой расходов областного бюджета на 2022 год (приложение № 6 к законопроекту) ассигнования на обслуживание долговых обязательств на 2 224,9 млн.руб. или в 3,1 раза превышает соответствующие расходы 2020 года и на 2 076,2 млн.руб. или в 2,7 раза превышает ожидаемое исполнение 2021 года. На 2023 год расходы на обслуживание государственного долга предлагается утвердить в сумме 3 590,7 млн.руб. или на 9,6 % больше расходов 2022 года, на 2024 год – 3 157,8 млн.руб. или на 12,1 % меньше параметров 2023 года.

Контрольно-счетная палата обращает внимание: согласно п 4 ст. 10 законопроекта, предлагается утвердить объем расходов на обслуживание государственного долга Архангельской области:

- на 2022 год в размере 3 277,621 млн.руб., что на 2,841 млн.руб. превышает показатели ведомственной структуры расходов областного бюджета на указанные цели;

- на 2023 год в размере 3 590 710 563,49 руб., что на 0,01 руб. превышает показатели ведомственной структуры расходов на указанные цели.

Приведенные факты противоречат п. 1 ст. 81 БК РФ и пп. 20, 3 ст. 12 Закона «О бюджетном процессе» и п. 4 ст. 10 законопроекта.

Рост планируемых ассигнований на обслуживание государственного долга в 2022 – 2024 годах обусловлен, в основном требованиями статьи 99 Федерального закона от 05.04.2013 № 44-ФЗ «О контрактной системе в сфере закупок товаров, работ, услуг для обеспечения государственных и муниципальных нужд» согласно которому объем бюджетных ассигнований для исполнения государственных контрактов на предоставление кредитов должен соответствовать условиям указанных контрактов. Кроме того, влияние на увеличение указанных ассигнований оказал рост ключевой ставки Центрального Банка РФ, рост которой в 2021 году составил 3,25 процентных пункта.

Согласно ведомственной структуре расходов областного бюджета, расходы на обслуживание долговых обязательств в 2022 году составят 2,8 %, в 2023 году – 3,2 %, в 2024 году – 2,8 % по отношению к общему объему расходов областного бюджета (без учета расходов за счет субвенций). Объем указанных расходов находится в пределах ограничений, установленных ст. 111 БК РФ. С учетом положений п. 5 ст. 107.1 БК Архангельская область по данному показателю относится к регионам с высоким уровнем долговой устойчивости.

Расходы областного бюджета на обслуживание государственного долга в 2019 – 2024 годах представлены на рисунке 97.

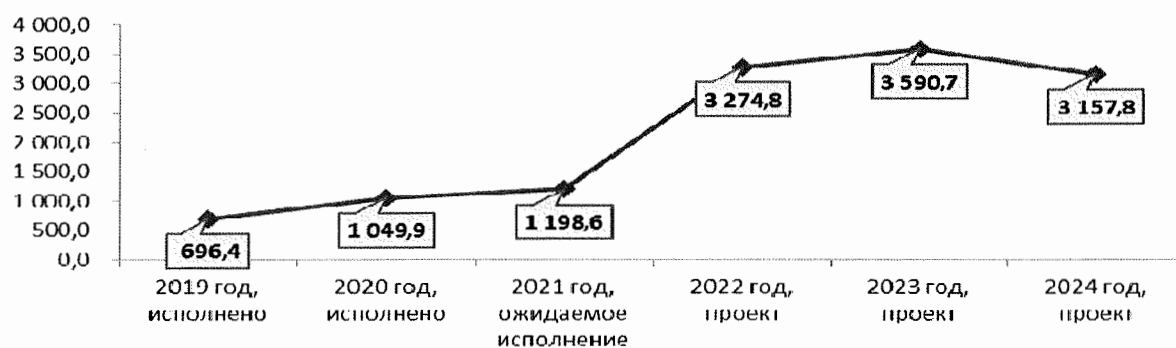


Рисунок 97. Расходы областного бюджета на обслуживание государственного долга в 2019 – 2024 годах, млн.руб.

Среднедневные расходы на обслуживание государственных долговых обязательств Архангельской области в 2022 – 2024 годах составят 8 972,1 тыс.руб., 9 837,5 тыс.руб. и 8 627,9 тыс.руб. соответственно.

По результатам оценки состояния государственных долговых обязательств Архангельской области контрольно-счетная палата полагает необходимым предложить Правительству Архангельской области в ходе исполнения бюджета обеспечить выполнение условий соглашений о реструктуризации бюджетных кредитов, предоставленных бюджету Архангельской области из федерального бюджета.

Кроме того, полагаем необходимым обеспечить идентичность показателей п. 4 ст. 10 законопроекта и ведомственной структуры расходов областного бюджета.

## 10. Предложения

1. Синхронизировать отдельные показатели основных документов стратегического планирования Архангельской области с целью приведения указанных в них показателей в соответствие с национальными целями, определенными Указом Президента РФ от 21.07.2020 № 474 и Единым планом по достижению национальных целей развития Российской Федерации до 2024 года и на плановый период до 2030 года, который включает как уже принятые решения – национальные проекты и государственные программы, так и новые инициативы социально-экономического развития Российской Федерации.

2. Устранить в ходе рассмотрения законопроекта во втором чтении нарушения и недостатки, отраженные в разделе 2 «Соответствие проекта областного закона «Об областном бюджете на 2022 год и на плановый период 2023 и 2024 годов» бюджетному законодательству Российской Федерации и Архангельской области» настоящего заключения.

3. Привести целевые показатели результативности реализации мероприятий госпрограммы развития сельского хозяйства и регулирования рынков сельскохозяйственной продукции, сырья и продовольствия Архангельской области в соответствии с параметрами Стратегии социально-

экономического развития Архангельской области до 2035 года и Прогнозом социально-экономического развития Архангельской области на 2022-2024 гг.

4. Дополнить перечень целевых показателей госпрограммы развития сельского хозяйства Архангельской области показателями результативности реализации мероприятий по борьбе с борщевиком Сосновского: «Площадь земельных участков, на которых проводятся работы по уничтожению борщевика Сосновского, из них вовлеченных в оборот сельскохозяйственных угодий под кормовые культуры».

5. Целевые показатели госпрограммы развития лесного комплекса Архангельской области на 2022-2024 годы предлагаем привести в соответствие с целевыми прогнозными показателями эффективности реализации мероприятий Лесного плана Архангельской области.

6. В ходе исполнения областного бюджета в 2022 году при реализации государственной программы «Молодежь Поморья» рассмотреть вопрос об увеличении объемных показателей государственного задания на 2022 год ГАУ АО «Штаб трудовых молодежных отрядов» с целью снижения риска недостижения принципа эффективности расходования бюджетных средств.

7. Обеспечить соблюдение положений 28 Порядка разработки и реализации государственных программ Архангельской области, утвержденного постановлением Правительства Архангельской области от 10.07.2012 № 299-пп в части полноты отражения финансового обеспечения реализации мероприятий госпрограмм (отражения расходов бюджетов муниципальных образований Архангельской области).

8. Обеспечить приведение целевых показателей государственных программ к значениям сопоставимых показателей, установленным для Архангельской области соответствующими Госпрограммами Российской Федерации.

9. В ходе исполнения областного бюджета на 2022 год предусмотреть в областном бюджете ассигнования на возмещение выпадающих доходов организаций коммунального комплекса, осуществляющих перевозку пассажиров и багажа воздушным и железнодорожным транспортом, а также организациям, осуществляющим деятельность в сфере обращения с твердыми коммунальными отходами в сумме необходимой потребности.

10. В ходе исполнения областного бюджета в 2022 году рассмотреть вопрос об увеличении бюджетных ассигнований:

- на возмещение расходов, связанных с реализацией мер социальной поддержки по предоставлению компенсации расходов на оплату жилых помещений, отопления и освещения педагогическим работникам образовательных учреждений в сельских населенных пунктах, рабочих поселках (поселках городского типа);

- на обеспечение льготных категорий граждан лекарственными препаратами и изделиями медицинского назначения, является явно



недостаточным, что повлечет за собой предложения в изменение в областной бюджет на 2022 год;

– на иммунопрофилактику населения в рамках регионального календаря профилактических прививок по эпидемическим показаниям и достаточного охвата туберкулинодиагностикой детского населения;

– на реализацию мероприятий по предоставлению детям-сиротам жилых помещений специализированного жилищного фонда.

11. Обеспечить соблюдение положений ч. 1 ст. 80 БК РФ при предоставлении бюджетных инвестиций юридическим лицам (на взнос в уставный капитал), не являющимся государственными или муниципальными учреждениями и государственными или муниципальными унитарными предприятиями.

12. Правительству Архангельской области совместно с министерством здравоохранения Архангельской области необходимо принять исчерпывающие меры для предотвращения рисков ухудшения демографической ситуации в Архангельской области и повышения качества медицинских услуг в 2022-2024 годах.

13. При формировании проекта областной адресной инвестиционной программы не допускать нарушения Правил формирования областной адресной инвестиционной программы на очередной финансовый год и на плановый период, утвержденных постановлением Правительства Архангельской области от 10.07.2012 № 298-пп.

14. Привести в соответствие объемы финансирования паспортов региональных проектов и соответствующих госпрограмм Архангельской области.

15. Рассмотреть необходимость и возможность изменения системы планирования по включению объектов капитального строительства в областную адресную инвестиционную программу: включать объекты в проект программы, по которым отсутствует актуальная документация, на конечный год планового периода

По результатам проведенной экспертизы контрольно-счетная палата Архангельской области полагает необходимым при рассмотрении законопроекта Архангельским областным Собранием депутатов в первом и втором чтении учесть замечания и предложения, содержащиеся в настоящем заключении.

Приложения к заключению:

1. Приложение № 1. Основные показатели социально-экономического развития Архангельской области и Российской Федерации на период 2020 - 2024 годов на 1 л.

2. Приложение № 2. Доходы областного бюджета в 2021 - 2024 годах на 6 л.

3. Приложение № 3. Расходы главных распорядителей средств областного бюджета в 2020 - 2022 годах с указанием основных причин изменений

бюджетных ассигнований на 2022 год к показателям сводной бюджетной росписи на 2021 год по состоянию на 31.10.2021 на 5 л.

4. Приложение № 4. Функциональная структура расходов областного бюджета в 2020 - 2024 годах на 4 л.

5. Приложение № 5. Расходы на содержание государственных органов и обеспечение их функций в 2020 - 2024 годах за счет средств областного бюджета (без учета расходов за счет субвенций на выполнение передаваемых полномочий) на 2 л.

6. Приложение № 6. Субсидии на финансовое обеспечение выполнения государственного задания на оказание государственных услуг (выполнение работ) за счет средств областного бюджета, согласно информации, представленной в составе законопроекта, уточненной бюджетной росписи на 2021 год (на 01.10.2021 и на 01.11.2021), а также отчетным данным за 2020 год на 1 л.

7. Приложение № 7. Субсидии на иные цели и гранты в форме субсидий из областного бюджета государственным бюджетным и автономным учреждениям (без учета субсидий в форме грантов на возмещение недополученных доходов ресурсоснабжающим организациям ЖКХ, являющимися бюджетными и автономными учреждениями, а также средств, выделенных из резервного фонда), согласно информации, представленной в составе законопроекта, уточненной бюджетной росписи на 2021 год (на 01.10.2021 и на 01.11.2021), также отчетным данным за 2020 год на 1 л.

8. Приложение № 8. Заключение по результатам экспертно-аналитического мероприятия «Экспертиза проекта постановления Правительства Архангельской области «Об утверждении государственной программы Архангельской области «Управление государственным имуществом и земельными ресурсами Архангельской области» на 8 л.

9. Приложение № 9. Сведения о финансовом обеспечении реализации государственных программ Архангельской области в 2022 - 2024 годах на 10 л.



А.А. Дементьев

Основные показатели социально-экономического развития Архангельской области и Российской Федерации на период 2020 - 2024 годов

Наименование	Данные прогноза социально-экономического развития Архангельской области на 2021 и плановый период 2022 и 2023 года (к проекту бюджета на 2021 и плановый период до 2023 год)		Данные прогноза социально-экономического развития Архангельской области на 2022 и плановый период 2023 и 2024 годов (к проекту бюджета на 2022 и плановый период до 2024 год)				
	оценка 2020 год	прогноз 2021 год	отчет 2020 год	оценка 2021 год	прогноз 2022 год	прогноз 2023 год	прогноз 2024 год
A	1	2	3	4	5	6	7
<b>ВРП и ВВП (млрд.руб.)</b>							
Архангельская область	558,37	604,39	579,20	642,44	679,20	719,13	786,74
Российская Федерация	106 974,00	115 533,00	106 967,00	124 438,00	133 328,00	141 881,00	151 513,00
<b>Темпы роста ВРП Архангельской области и ВВП Российской Федерации (в % к предыдущему году)</b>							
Архангельская область	97,79	103,91	98,26	102,22	101,76	102,06	104,59
Российская Федерация	96,10	103,30	97,00	104,20	103,00	103,00	103,00
<b>Индекс потребительских цен, в % (декабрь к декабрю)</b>							
Архангельская область	103,87	104,02	104,73	107,81	104,00	104,00	104,00
Российская Федерация	103,80	103,70	104,90	105,80	104,00	104,00	104,00
<b>Инвестиции в основной капитал (темпы роста, в % к предыдущему году)</b>							
Архангельская область	95,00	103,20	104,70	101,00	103,20	104,50	105,10
Российская Федерация	93,40	103,90	98,60	104,50	104,80	105,10	105,30
<b>Оборот розничной торговли (темпы роста, в % к предыдущему году)</b>							
Архангельская область	98,56	104,90	99,70	102,51	103,00	102,80	103,10
Российская Федерация	95,80	105,10	96,80	106,90	102,80	102,90	102,90
<b>Реальные располагаемые доходы населения (в % к предыдущему году)</b>							
Архангельская область	96,50	103,00	96,90	98,97	101,72	101,91	101,99
Российская Федерация	97,00	103,00	97,20	103,00	102,40	102,50	102,50
<b>Численность населения с учетом развития мер поддержки рождаемости (среднегодовая), тыс.чел.</b>							
Архангельская область	1 088,76	1 081,48	1 087,54	1 077,78	1 068,39	1 059,51	1 050,83
Российская Федерация	146 700,00	146 500,00	146 500,00	145 900,00	145 400,00	145 000,00	144 700,00
<b>ВВП (ВРП) на душу населения (тыс.руб.)</b>							
Архангельская область	512,85	558,86	532,57	596,07	635,72	678,74	748,68
Российская Федерация	729,20	788,62	730,15	852,90	916,97	978,49	1 047,08
Отношение ВРП на душу населения по Архангельской области к ВВП на душу населения	0,70	0,71	0,73	0,70	0,69	0,69	0,72
<b>Инфляция (ИПЦ) прирост цен на конец периода, % (дек./дек. предыдущего года)</b>							
Российская Федерация	3,80	3,70	4,90	5,80	4,00	4,00	4,00
<b>Среднемесячная начисленная заработная плата работников организаций, руб./мес.</b>							
Архангельская область	51 465,90	54 347,99	52 778,90	56 578,98	60 313,19	64 354,17	68 601,55
Российская Федерация	50 131,00	53 060,00	51 352,00	56 126,00	59 976,00	63 883,00	68 085,00
Отношение среднемесячной заработной платы по Архангельской области к среднемесячной заработной плате по Российской Федерации	1,03	1,02	1,03	1,01	1,01	1,01	1,01

## Доходы областного бюджета в 2021 - 2024 годах

млн.рублей

Наименование доходов	Код бюджетной классификации Российской Федерации	Бюджет с учетом изменений от 27.10.2021	Ожидаемое исполнение 2021 года	Проект бюджета					
				2022 год	% к показателям оценки 2021 года 4=3/2*100	2023 год	% к показателям оценки 2022 года 6=5/3*100	2024 год	% к показателям оценки 2023 года 8=7/5*100
А	Б	1	2	3		5		7	
<b>НАЛОГОВЫЕ И НЕНАЛОГОВЫЕ ДОХОДЫ</b>	<b>1 00 00000 00 0000 000</b>	<b>70 880,3</b>	<b>72 691,2</b>	<b>77 046,0</b>	<b>106,0</b>	<b>80 571,1</b>	<b>104,6</b>	<b>83 687,1</b>	<b>103,9</b>
из них:									
	<b>налоговые доходы</b>	<b>68 928,1</b>	<b>70 458,5</b>	<b>75 240,8</b>	<b>106,8</b>	<b>78 712,2</b>	<b>104,6</b>	<b>81 776,4</b>	<b>103,9</b>
НАЛОГИ НА ПРИБЫЛЬ, ДОХОДЫ	1 01 00000 00 0000 000	44 636,8	46 922,2	50 154,6	106,9	52 553,7	104,8	54 646,5	104,0
Налог на прибыль организаций	1 01 01000 00 0000 110	23 000,0	24 622,2	26 720,1	108,5	27 665,3	103,5	28 448,1	102,8
Налог на доходы физических лиц	1 01 02000 01 0000 110	21 636,8	22 300,0	23 434,4	105,1	24 888,4	106,2	26 198,4	105,3
НАЛОГИ НА ТОВАРЫ (РАБОТЫ, УСЛУГИ), РЕАЛИЗУЕМЫЕ НА ТЕРРИТОРИИ РОССИЙСКОЙ ФЕДЕРАЦИИ	1 03 00000 00 0000 000	8 403,5	8 345,0	8 432,9	101,1	8 935,1	106,0	9 299,9	104,1
Акцизы по подакцизным товарам (продукции), производимым на территории Российской Федерации	1 03 02000 01 0000 110	8 403,5	8 345,0	8 432,9	101,1	8 935,1	106,0	9 299,9	104,1
НАЛОГИ НА СОВОКУПНЫЙ ДОХОД	1 05 00000 00 0000 000	3 423,0	3 423,0	4 737,2	138,4	4 921,6	103,9	5 118,3	104,0
Налог, взимаемый в связи с применением упрощенной системы налогообложения	1 05 01000 00 0000 110	3 400,0	3 400,0	4 713,7	138,6	4 897,5	103,9	5 093,6	104,0
Налог на профессиональный доход	1 05 06000 00 0000 110	23,0	23,0	23,5	102,2	24,1	102,6	24,7	102,5
НАЛОГИ НА ИМУЩЕСТВО	1 06 00000 00 0000 000	9 314,8	8 629,3	8 721,7	101,1	8 952,4	102,6	9 207,8	102,9
из них:									
Налог на имущество организаций	1 06 02000 02 0000 110	8 001,3	7 316,0	7 417,0	101,4	7 621,5	102,8	7 850,0	103,0
Транспортный налог	1 06 04000 02 0000 110	1 311,3	1 311,3	1 302,5	99,3	1 328,7	102,0	1 355,6	102,0
Налог на игорный бизнес	1 06 05000 02 0000 110	2,2	1,9	2,2	112,9	2,2	100,0	2,2	100,0

Наименование доходов	Код бюджетной классификации Российской Федерации	Бюджет с учетом изменений от 27.10.2021	Ожидаемое исполнение 2021 года	Проект бюджета					
				2022 год	% к показателям оценки 2021 года 4=3/2*100	2023 год	% к показателям оценки 2022 года 6=5/3*100	2024 год	% к показателям оценки 2023 года 8=7/5*100
А	Б	1	2	3		5		7	
НАЛОГИ, СБОРЫ И РЕГУЛЯРНЫЕ ПЛАТЕЖИ ЗА ПОЛЬЗОВАНИЕ ПРИРОДНЫМИ РЕСУРСАМИ	1 07 00000 00 0000 000	3 009,0	3 009,0	3 071,8	102,1	3 239,2	105,4	3 398,9	104,9
из них:									
Налог на добычу полезных	1 07 01000 01 0000 110	2 853,9	2 853,9	2 931,2	102,7	3 116,9	106,3	3 294,4	105,7
Регулярные платежи за добычу полезных ископаемых (роялти) при выполнении соглашений о разделе продукции	1 07 02000 01 0000 110	101,5	101,5	95,9	94,5	81,4	84,9	67,3	82,7
Сборы за пользование объектами животного мира и за пользование объектами водных биологических ресурсов	1 07 04000 01 0000 110	53,6	53,6	44,7	83,4	40,9	91,4	37,3	91,2
ГОСУДАРСТВЕННАЯ ПОШЛИНА	1 08 00000 00 0000 000	141,0	130,0	122,6	94,3	110,2	89,9	105,0	95,2
из них:									
Государственная пошлина за совершение действий, связанных с приобретением гражданства Российской Федерации или выходом из гражданства Российской Федерации, а также с въездом в Российскую Федерацию или выездом из Российской Федерации	1 08 06000 01 0000 110	7,4	7,4	3,2	43,8	2,7	84,6	3,0	110,3
Государственная пошлина за государственную регистрацию, а также за совершение прочих юридически значимых действий	1 08 07000 01 0000 110	133,6	122,6	119,4	97,4	107,5	90,0	101,9	94,8
<b>неналоговые доходы</b>		<b>1 952,1</b>	<b>2 232,7</b>	<b>1 805,2</b>	<b>80,9</b>	<b>1 858,8</b>	<b>103,0</b>	<b>1 910,7</b>	<b>102,8</b>

Наименование доходов	Код бюджетной классификации Российской Федерации	Бюджет с учетом изменений от 27.10.2021	Ожидаемое исполнение 2021 года	Проект бюджета					
				2022 год	% к показателям оценки 2021 года 4=3/2*100	2023 год	% к показателям оценки 2022 года 6=5/3*100	2024 год	% к показателям оценки 2023 года 8=7/5*100
А	Б	1	2	3		5		7	
ДОХОДЫ ОТ ИСПОЛЬЗОВАНИЯ ИМУЩЕСТВА, НАХОДЯЩЕГОСЯ В ГОСУДАРСТВЕННОЙ И МУНИЦИПАЛЬНОЙ СОБСТВЕННОСТИ	1 11 00000 00 0000 000	61,9	61,9	27,4	44,2	29,9	109,4	23,5	78,4
из них:									
Доходы в виде прибыли, приходящейся на доли в уставных (складочных) капиталах хозяйственных товариществ и обществ, или дивидендов по акциям, принадлежащим Российской Федерации, субъектам Российской Федерации или муниципальным образованиям	1 11 01000 00 0000 120	34,4	34,4	4,9	14,2	7,0	142,9	5,5	78,4
Доходы от размещения средств бюджетов	1 11 02000 00 0000 120	8,4	8,4	4,0		4,0		4,0	
Проценты, полученные от предоставления бюджетных кредитов внутри страны	1 11 03000 00 0000 120	0,7	0,7	0,7	100,0	0,7	99,1	0,6	89,9
Доходы, получаемые в виде арендной либо иной платы за передачу в возмездное пользование государственного и муниципального имущества (за исключением имущества бюджетных и автономных учреждений, а также имущества государственных и муниципальных унитарных предприятий, в том числе казенных)	1 11 05000 00 0000 120	12,3	11,3	10,2	90,4	10,5	102,6	10,5	100,1
Платежи от государственных и муниципальных унитарных предприятий	1 11 07000 00 0000 120	5,0	6,0	6,6	108,9	6,8	103,5	1,9	27,8

Наименование доходов	Код бюджетной классификации Российской Федерации	Бюджет с учетом изменений от 27.10.2021	Ожидаемое исполнение 2021 года	Проект бюджета					
				2022 год	% к показателям оценки 2021 года	2023 год	% к показателям оценки 2022 года	2024 год	% к показателям оценки 2023 года
А	Б	1	2	3	4=3/2*100	5	6=5/3*100	7	8=7/5*100
Прочие доходы от использования имущества и прав, находящихся в государственной и муниципальной собственности (за исключением имущества бюджетных и автономных учреждений, а также имущества государственных и муниципальных унитарных предприятий, в том числе казенных)	1 11 09000 00 0000 120	1,0	1,0	1,0	100,0	1,0	100,0	1,0	100,0
<b>ПЛАТЕЖИ ПРИ ПОЛЬЗОВАНИИ ПРИРОДНЫМИ РЕСУРСАМИ</b>	1 12 00000 00 0000 000	1 313,1	1 461,3	1 298,5	88,9	1 349,2	103,9	1 407,6	104,3
Плата за негативное воздействие на окружающую среду	1 12 01000 01 0000 120	160,0	188,0	118,8	63,2	119,5	100,6	119,7	100,2
Платежи при пользовании недрами	1 12 02000 00 0000 120	10,1	13,3	10,7	80,3	10,5	98,0	10,0	95,1
Плата за использование лесов	1 12 04000 00 0000 120	1 143,0	1 260,0	1 169,0	92,8	1 219,2	104,3	1 277,9	104,8
<b>ДОХОДЫ ОТ ОКАЗАНИЯ ПЛАТНЫХ УСЛУГ И КОМПЕНСАЦИИ ЗАТРАТ ГОСУДАРСТВА</b>	1 13 00000 00 0000 000	70,3	165,1	111,0	67,2	112,5	101,4	110,2	97,9
Доходы от оказания платных услуг (работ)	1 13 01000 00 0000 130	2,7	9,0	6,5	72,7	6,6	100,6	6,6	100,6
Доходы от компенсации затрат государства	1 13 02 000 00 0000 130	67,5	156,1	104,4	66,9	106,0	101,5	103,5	97,7
<b>ДОХОДЫ ОТ ПРОДАЖИ МАТЕРИАЛЬНЫХ И НЕМАТЕРИАЛЬНЫХ АКТИВОВ</b>	1 14 00000 00 0000 000	5,3	3,8	1,4	37,0	0,7	49,4	3,2	467,2
<b>АДМИНИСТРАТИВНЫЕ ПЛАТЕЖИ И СБОРЫ</b>	1 15 00000 00 0000 000	1,1	0,6	0,1	8,6	0,1	100,0	0,1	100,0
ШТРАФЫ, САНКЦИИ, ВОЗМЕЩЕНИЕ УЩЕРБА	1 16 00000 00 0000 000	500,5	540,0	366,9	67,9	366,4	99,9	366,1	99,9

Наименование доходов	Код бюджетной классификации Российской Федерации	Бюджет с учетом изменений от 27.10.2021	Ожидаемое исполнение 2021 года	Проект бюджета					
				2022 год	% к показателям оценки 2021 года 4=3/2*100	2023 год	% к показателям оценки 2022 года 6=5/3*100	2024 год	% к показателям оценки 2023 года 8=7/5*100
А	Б	1	2	3		5		7	
<b>БЕЗВОЗМЕЗДНЫЕ ПОСТУПЛЕНИЯ</b>	<b>2 00 00000 00 0000 000</b>	<b>37 527,72</b>	<b>40 560,65</b>	<b>35 811,73</b>	<b>88,29</b>	<b>32 544,13</b>	<b>90,88</b>	<b>33 381,5</b>	<b>102,6</b>
БЕЗВОЗМЕЗДНЫЕ ПОСТУПЛЕНИЯ ОТ ДРУГИХ БЮДЖЕТОВ БЮДЖЕТНОЙ СИСТЕМЫ РОССИЙСКОЙ ФЕДЕРАЦИИ	2 02 00000 00 0000 000	33 219,9	37 152,7	29 636,7	79,8	27 814,7	93,9	27 891,2	100,3
Дотации	2 02 10000 00 0000 150	11 499,6	13 085,4	11 485,1	87,8	11 559,3	100,6	11 636,5	100,7
Субсидии	2 02 20000 00 0000 150	12 972,1	13 487,7	12 216,1	90,6	10 637,8	87,1	11 503,9	108,1
Субвенции	2 02 30000 00 0000 150	4 851,5	4 981,9	3 451,2	69,3	3 518,4	101,9	3 671,1	104,3
Иные межбюджетные трансферты	2 02 40000 00 0000 150	3 896,8	5 597,8	2 484,3	44,4	2 099,1	84,5	1 079,6	51,4
БЕЗВОЗМЕЗДНЫЕ ПОСТУПЛЕНИЯ ОТ ГОСУДАРСТВЕННЫХ (МУНИЦИПАЛЬНЫХ) ОРГАНИЗАЦИЙ	2 03 00000 00 0000 000	2 964,6	2 964,6	6 025,1	203,2	4 579,5	76,0	5 340,2	116,6
БЕЗВОЗМЕЗДНЫЕ ПОСТУПЛЕНИЯ ОТ НЕГОСУДАРСТВЕННЫХ ОРГАНИЗАЦИЙ	2 04 00000 00 0000 000	0,0	0,0	0,0	0,0	0,0		0,0	
ПРОЧИЕ БЕЗВОЗМЕЗДНЫЕ ПОСТУПЛЕНИЯ	2 07 00000 00 0000 000	1 218,1	369,0	150,0	40,6	150,0	100,0	150,0	100,0
ДОХОДЫ БЮДЖЕТОВ БЮДЖЕТНОЙ СИСТЕМЫ РОССИЙСКОЙ ФЕДЕРАЦИИ ОТ ВОЗВРАТА ОСТАТКОВ СУБСИДИЙ, СУБВЕНЦИЙ И ИНЫХ МЕЖБЮДЖЕТНЫХ ТРАНСФЕРТОВ, ИМЕЮЩИХ ЦЕЛЕВОЕ НАЗНАЧЕНИЕ, ПРОШЛЫХ ЛЕТ	2 18 00000 00 0000 000	129,3	274,3	-	-	-	-	-	-



Наименование доходов	Код бюджетной классификации Российской Федерации	Бюджет с учетом изменений от 27.10.2021	Ожидаемое исполнение 2021 года	Проект бюджета					
				2022 год	% к показателям оценки 2021 года	2023 год	% к показателям оценки 2022 года	2024 год	% к показателям оценки 2023 года
А	Б	1	2	3	4=3/2*100	5	6=5/3*100	7	8=7/5*100
ВОЗВРАТ ОСТАТКОВ СУБСИДИЙ, СУБВЕНЦИЙ И ИНЫХ МЕЖБЮДЖЕТНЫХ ТРАНСФЕРТОВ, ИМЕЮЩИХ ЦЕЛЕВОЕ НАЗНАЧЕНИЕ, ПРОШЛЫХ ЛЕТ	2 19 00000 00 0000 000	-4,2	-200,0		-		-		-
<b>ВСЕГО ДОХОДОВ</b>		<b>108 408,0</b>	<b>113 251,8</b>	<b>112 857,7</b>	<b>99,7</b>	<b>113 115,2</b>	<b>100,2</b>	<b>117 068,5</b>	<b>103,5</b>
Итого налоговые доходы		68 928,1	70 458,5	75 240,8	106,8	78 712,2	104,6	81 776,4	103,9
Удельный вес в общей сумме доходов, %		63,6	62,2	66,7		69,6		69,9	
Итого неналоговые доходы		1 952,1	2 232,7	1 805,2	80,9	1 858,8	103,0	1 910,7	102,8
Удельный вес в общей сумме доходов, %		1,8	2,0	1,6		1,6		1,6	

Расходы главных распорядителей средств областного бюджета в 2020 - 2022 годах с указанием основных причин изменений бюджетных ассигнований на 2022 год к показателям сводной бюджетной росписи на 2021 год по состоянию на 31.10.2021

млн.руб.

Наименование показателя	Код главы	Отчет 2020 года	Уточненная сводная бюджетная роспись на 2021 год по состоянию на 31.10.2021	Проект бюджета на 2022 год	Изменения к уточненной сводной бюджетной росписи на 2021 год	
					млн.руб.	%
А	Б	1	2	3	4=3-2	5=3/2*100-100
Министерство строительства и архитектуры Архангельской области, из них:	019	8 274,9	10 924,1	10 228,4	-695,7	-6,4
<i>мероприятия по переселению граждан из аварийного жилищного фонда, в том числе переселению граждан из аварийного жилищного фонда с учетом необходимости развития малоэтажного жилищного строительства</i>			2 718,5	4 562,0	1 843,5	67,8
<i>новое строительство или реконструкцию детских больниц (корпусов)</i>			1 176,4	1 903,3	726,9	61,8
<i>создание дополнительных мест для детей в возрасте от 1,5 до 3 лет в образовательных организациях, осуществляющих образовательную деятельность по образовательным программам дошкольного образования</i>			843,1	0,0	-843,1	-100,0
<i>капитальные вложения в объекты государственной (муниципальной) собственности</i>			2 559,3	1 482,6	-1 076,7	-42,1
Министерство топливно-энергетического комплекса и жилищно-коммунального хозяйства Архангельской области, из них:	023	7 158,1	9 349,9	8 254,5	-1 095,4	-11,7
<i>возмещение недополученных доходов, возникающих в результате государственного регулирования тарифов на тепловую энергию, поставляемую населению и потребителям, приравненным к населению, на нужды теплоснабжения</i>			2 864,4	2 419,1	-445,3	-15,5

Наименование показателя	Код главы	Отчет 2020 года	Уточненная сводная бюджетная роспись на 2021 год по состоянию на 31.10.2021	Проект бюджета на 2022 год	Изменения к уточненной сводной бюджетной росписи на 2021 год	
					млн.руб.	%
<i>возмещение недополученных доходов, возникающих в результате государственного регулирования тарифов на холодную воду и водоотведение для населения и потребителей, приравненных к населению</i>			1 149,9	832,1	-317,8	-27,6
<i>возмещение недополученных доходов, возникающих в результате государственного регулирования тарифов на электрическую энергию, поставляемую покупателям на розничных рынках Архангельской области</i>			1 639,1	1 180,3	-458,8	-28,0
Министерство природных ресурсов и лесопромышленного комплекса Архангельской области, из них:	045	2 135,8	2 164,8	1 268,9	-895,9	-41,4
<i>субсидии в связи со снижением размера платы за оказание коммунальной услуги по обращению с твердыми коммунальными отходами вследствие снижения норматива накопления твердых коммунальных отходов на территории Архангельской области</i>			162,1	0,0	-162,1	-100,0
<i>осуществление отдельных полномочий в области лесных отношений</i>			799,2	0,0	-799,2	-100,0
Министерство здравоохранения Архангельской области, из них:	062	24 244,8	21 925,9	19 128,2	-2 797,7	-12,8
<i>обеспечение деятельности подведомственных учреждений</i>			5 755,0	5 436,5	-318,5	-5,5
<i>приобретение лекарственных препаратов для лечения пациентов с новой коронавирусной инфекцией (COVID-19), получающих медицинскую помощь в амбулаторных условиях</i>			244,1	0,0	-244,1	-100,0
<i>обеспечение медицинскими изделиями отдельных групп населения</i>			288,9	41,6	-247,3	-85,6
<i>дополнительное финансовое обеспечение реализации территориальной программы государственных гарантий бесплатного оказания гражданам медицинской помощи в Архангельской области в части базовой программы обязательного медицинского страхования</i>			586,0	0,0	-586,0	-100,0

Наименование показателя	Код главы	Отчет 2020 года	Уточненная сводная бюджетная роспись на 2021 год по состоянию на 31.10.2021	Проект бюджета на 2022 год	Изменения к уточненной сводной бюджетной росписи на 2021 год	
					млн.руб.	%
<i>выплаты стимулирующего характера за дополнительную нагрузку медицинским работникам, участвующим в проведении вакцинации взрослого населения против новой коронавирусной инфекции, и расходов, связанных с оплатой отпусков и выплатой компенсации за неиспользованные отпуска медицинским работникам, которым предоставлялись указанные стимулирующие выплаты, за счет средств резервного фонда Правительства Российской Федерации</i>			179,4	0,0	-179,4	-100,0
<i>дополнительное финансовое обеспечение оказания медицинской помощи лицам, застрахованным по обязательному медицинскому страхованию, в том числе с заболеванием и (или) подозрением на заболевание новой коронавирусной инфекцией (COVID-19), в рамках реализации территориальных программ обязательного медицинского страхования за счет средств резервного фонда Правительства Российской Федерации</i>			1 210,0	0,0	-1 210,0	-100,0
Инспекция по охране объектов культурного наследия Архангельской области	068	76,0	163,5	34,6	-128,9	-78,8
Министерство культуры Архангельской области	069	1 838,9	1 869,8	1 890,7	20,9	1,1
Министерство связи и информационных технологий Архангельской области, из них:	072	931,1	1 103,2	1 392,6	289,4	26,2
<i>мероприятия в сфере общегосударственных вопросов, осуществляемые подведомственными учреждениями</i>			427,7	596,1	168,4	39,4
Министерство образования и науки Архангельской области	075	24 095,9	26 989,0	27 138,4	149,4	0,6
Министерство агропромышленного комплекса и торговли Архангельской области	083	1 013,9	1 072,1	982,7	-89,4	-8,3
Министерство финансов Архангельской области, из них:	090	7 530,0	8 143,4	13 251,7	5 108,3	62,7
<i>резервные средства для финансового обеспечения повышения средней заработной платы отдельных категорий работников в целях реализации указов Президента Российской Федерации от 7 мая 2012 года № 597, от 1 июня 2012 года № 761, от 28 декабря 2012 года № 1688</i>			0,0	985,3	985,3	-

Наименование показателя	Код главы	Отчет 2020 года	Уточненная сводная бюджетная роспись на 2021 год по состоянию на 31.10.2021	Проект бюджета на 2022 год	Изменения к уточненной сводной бюджетной росписи на 2021 год	
					млн.руб.	%
<i>резервные средства на осуществление бюджетных инвестиций в объекты инфраструктуры в целях реализации новых инвестиционных проектов</i>			0,0	1 701,4	1 701,4	-
<i>дотация на выравнивание бюджетной обеспеченности муниципальных районов (муниципальных округов, городских округов)</i>			1 487,0	1 697,3	210,3	14,1
<i>субсидии на софинансирование вопросов местного значения</i>			4 449,4	4 768,4	319,0	7,2
<i>обслуживание государственного долга</i>			1 302,8	3 274,8	1 972,0	151,4
Министерство транспорта Архангельской области, из них:	104	11 363,7	12 262,5	11 425,3	-837,2	-6,8
<i>приведение в нормативное состояние, развитие и увеличение пропускной способности сети автомобильных дорог общего пользования регионального или межмуниципального, местного значения за счет резервного фонда Правительства Российской Федерации</i>			1 000,0	0,0	-1 000,0	-100,0
Министерство экономического развития Архангельской области	138	543,5	401,7	544,9	143,2	35,6
Министерство труда, занятости и социального развития Архангельской области, из них:	156	17 771,2	18 592,5	18 915,9	323,4	1,7
<i>оплата жилищно-коммунальных услуг отдельным категориям граждан</i>			908,4	797,3	-111,1	-12,2
<i>осуществление ежемесячных выплат на детей в возрасте от 3 до 7 лет включительно</i>			2 776,7	3 391,1	614,4	22,1
<i>обеспечение мер социальной поддержки ветеранов труда (за исключением публичных нормативных обязательств)</i>			2 074,0	1 963,2	-110,8	-5,3
Министерство имущественных отношений Архангельской области	163	132,2	194,3	218,4	24,1	12,4
Агентство государственной противопожарной службы и гражданской защиты Архангельской области, из них:	176	1 612,3	1 627,9	1 875,1	247,2	15,2
<i>обеспечение деятельности подведомственных учреждений</i>			1 496,4	1 654,3	157,9	10,6
Агентство по спорту Архангельской области, из них:	263	885,4	1 467,0	1 250,5	-216,5	-14,8
<i>обеспечение деятельности подведомственных учреждений</i>			882,1	779,8	-102,3	-11,6
<i>софинансирование капитальных вложений в объекты государственной (муниципальной) собственности</i>			53,7	0,0	-53,7	-100,0

Наименование показателя	Код главы	Отчет 2020 года	Уточненная сводная бюджетная роспись на 2021 год по состоянию на 31.10.2021	Проект бюджета на 2022 год	Изменения к уточненной сводной бюджетной росписи на 2021 год	
					млн.руб.	%
<i>оснащение объектов спортивной инфраструктуры спортивно-технологическим оборудованием</i>			25,5	0,2	-25,3	-99,2
Уполномоченный по правам человека в Архангельской области	300	19,1	20,5	22,0	1,5	7,3
Администрация Губернатора Архангельской области и Правительства Архангельской области	301	1 503,9	1 333,6	1 501,0	167,4	12,6
Контрольно-счетная палата Архангельской области	304	54,7	51,2	51,6	0,4	0,8
Агентство по тарифам и ценам Архангельской области	306	55,0	59,3	61,6	2,3	3,9
Избирательная комиссия Архангельской области	311	315,2	56,9	51,5	-5,4	-9,4
Архангельское областное собрание депутатов	329	185,8	203,8	208,6	4,8	2,3
Агентство по развитию Соловецкого архипелага Архангельской области	349	35,0	17,7	26,6	8,9	50,1
Агентство записи актов гражданского состояния Архангельской области	351	145,8	97,1	81,3	-15,8	-16,3
Государственная жилищная инспекция Архангельской области	390	59,9	66,4	67,9	1,5	2,2
Агентство по организационному обеспечению деятельности мировых судей Архангельской области	435	377,0	434,3	441,6	7,3	1,7
Контрольно-ревизионная инспекция Архангельской области	730	29,3	33,1	34,7	1,6	5,0
Инспекция государственного строительного надзора Архангельской области	732	55,0	65,0	48,3	-16,7	-25,7
Контрактное агентство Архангельской области	735	69,7	67,4	69,7	2,3	3,4
Инспекция по ветеринарному надзору Архангельской области	737	275,1	316,7	286,3	-30,4	-9,6
Итого	x	112 788,3	121 074,5	120 753,7	-320,8	-0,3

## Функциональная структура расходов областного бюджета в 2020 - 2024 годах

млн.рублей

Наименование раздела / подраздела	Отчет 2020 года	Уточненная сводная бюджетная роспись на 2021 год по состоянию на 31.10.2021	Проект бюджета					
			2022 год	% к показателям бюджетной росписи на 2021 года	2023 год	% к показателям 2022 года	2024 год	% к показателям 2023 года
А	1	2	3	4=3/2*100	5	6=5/3*100	7	8=7/5*100
<b>01. ОБЩЕГОСУДАРСТВЕННЫЕ ВОПРОСЫ</b>	<b>3 430,0</b>	<b>3 652,2</b>	<b>6 914,4</b>	<b>189,3</b>	<b>6 774,5</b>	<b>98,0</b>	<b>10 252,2</b>	<b>151,3</b>
0102. Функционирование высшего должностного лица субъекта Российской Федерации и муниципального образования	12,9	6,9	7,0	101,7	7,3	104,0	7,6	104,0
0103. Функционирование законодательных (представительных) органов государственной власти и представительных органов муниципальных образований	217,2	227,2	208,5	91,8	212,4	101,9	216,3	101,9
0104. Функционирование Правительства Российской Федерации, высших исполнительных органов государственной власти субъектов Российской Федерации, местных администраций	399,4	498,9	430,2	86,2	418,0	97,2	431,4	103,2
0105. Судебная система	376,2	433,6	446,2	102,9	412,2	92,4	417,4	101,3
0106. Обеспечение деятельности финансовых, налоговых и таможенных органов и органов финансового (финансово-бюджетного) надзора	171,7	175,5	180,7	103,0	186,8	103,4	193,1	103,4
0107. Обеспечение проведения выборов и референдумов	318,1	63,5	51,5	81,0	229,2	445,4	54,7	23,9
0111. Резервные фонды	0,0	108,2	195,0	180,3	195,0	100,0	195,0	100,0
0112. Прикладные научные исследования в области общегосударственных вопросов	21,0	45,8	85,7	187,2	20,7	24,2	20,7	100,0
0113. Другие общегосударственные вопросы	1 913,5	2 092,4	5 309,6	253,8	5 092,8	95,9	8 715,9	171,1
<b>02. НАЦИОНАЛЬНАЯ ОБОРОНА</b>	<b>44,2</b>	<b>45,2</b>	<b>42,8</b>	<b>94,8</b>	<b>44,3</b>	<b>103,4</b>	<b>45,8</b>	<b>103,5</b>
0203. Мобилизационная и вневойсковая подготовка	44,2	45,2	42,8	94,8	44,3	103,4	45,85	103,5
<b>03. НАЦИОНАЛЬНАЯ БЕЗОПАСНОСТЬ И ПРАВООХРАНИТЕЛЬНАЯ ДЕЯТЕЛЬНОСТЬ</b>	<b>1 586,0</b>	<b>1 620,7</b>	<b>1 862,9</b>	<b>114,9</b>	<b>1 901,4</b>	<b>102,1</b>	<b>2 204,9</b>	<b>116,0</b>
0302. Органы внутренних дел		2,2	0,7	34,0	0,0		0,0	
0309. Гражданская оборона	448,3	19,5	20,3	104,1	21,0	103,5	21,74	103,5

Наименование раздела / подраздела	Отчет 2020 года	Уточненная сводная бюджетная роспись на 2021 год по состоянию на 31.10.2021	Проект бюджета					
			2022 год	% к показателям бюджетной росписи на 2021 года	2023 год	% к показателям 2022 года	2024 год	% к показателям 2023 года
0310. Защита населения и территории от чрезвычайных ситуаций природного и техногенного характера, пожарная безопасность	1 137,7	1 598,9	1 841,9	115,2	1 880,4	102,1	2 183,18	116,1
<b>04. НАЦИОНАЛЬНАЯ ЭКОНОМИКА</b>	<b>16 747,0</b>	<b>16 947,7</b>	<b>15 467,9</b>	<b>91,3</b>	<b>16 890,0</b>	<b>109,2</b>	<b>14 267,3</b>	<b>84,5</b>
0401. Общеэкономические вопросы	665,9	665,9	673,7	101,2	646,1	95,9	660,1	102,2
0402. Топливо-энергетический комплекс	58,4	61,1	66,3	108,5	62,9	94,8	65,2	103,7
0405. Сельское хозяйство и рыболовство	1 241,9	1 316,6	1 231,2	93,5	962,4	78,2	986,7	102,5
0406. Водное хозяйство	21,8	28,9	20,7	71,8	12,3	59,5	12,3	99,8
0407. Лесное хозяйство	1 452,2	1 521,0	689,1	45,3	669,1	97,1	728,2	108,8
0408. Транспорт	1 759,1	1 195,1	1 443,9	120,8	1 391,0	96,3	1 515,7	109,0
0409. Дорожное хозяйство (дорожные фонды)	10 546,3	11 151,0	10 116,7	90,7	12 347,7	122,1	9 340,4	75,6
0410. Связь и информатика	52,4	129,7	118,1	91,0	183,3	155,3	437,9	238,9
0411. Прикладные научные исследования в области национальной экономики	6,1	4,1	3,6	87,8	0,5	13,9	0,5	100,0
0412. Другие вопросы в области национальной экономики	942,9	874,3	1 104,6	126,3	614,6	55,6	520,4	84,7
<b>05. ЖИЛИЩНО-КОММУНАЛЬНОЕ ХОЗЯЙСТВО</b>	<b>10 291,9</b>	<b>14 060,2</b>	<b>13 406,2</b>	<b>95,3</b>	<b>13 791,4</b>	<b>102,9</b>	<b>12 565,5</b>	<b>91,1</b>
0501. Жилищное хозяйство	3 190,5	5 047,0	6 392,6	126,7	6 591,9	103,1	5 963,3	90,5
0502. Коммунальное хозяйство	6 033,1	7 512,6	5 434,4	72,3	6 042,3	111,2	5 684,6	94,1
0503. Благоустройство	723,7	657,5	546,4	83,1	362,1	66,3	360,8	99,6
0505. Другие вопросы в области жилищно-коммунального хозяйства	344,6	843,1	1 032,8	122,5	795,1	77,0	556,8	70,0
<b>06. ОХРАНА ОКРУЖАЮЩЕЙ СРЕДЫ</b>	<b>409,7</b>	<b>193,4</b>	<b>190,8</b>	<b>98,7</b>	<b>95,5</b>	<b>50,1</b>	<b>85,3</b>	<b>89,3</b>
0603. Охрана объектов растительного и животного мира и среды их обитания	88,0	54,1	87,5	161,7	62,9	71,9	52,0	82,7
0605. Другие вопросы в области охраны окружающей среды	321,7	139,3	103,3	74,2	32,6	0,0	33,2	101,8
<b>07. ОБРАЗОВАНИЕ</b>	<b>26 327,3</b>	<b>29 759,5</b>	<b>27 906,2</b>	<b>93,8</b>	<b>27 509,3</b>	<b>98,6</b>	<b>28 767,2</b>	<b>104,6</b>
0701. Дошкольное образование	2 032,2	1 557,0	292,5	18,8	43,0	14,7	41,2	95,7
0702. Общее образование	19 222,9	22 282,6	21 810,8	97,9	21 778,5	99,9	23 015,2	105,7
0703. Дополнительное образование детей	568,5	670,4	475,8	71,0	571,1	120,0	439,0	76,9
0704. Среднее профессиональное образование	2 968,0	3 246,5	3 384,0	104,2	3 279,2	96,9	3 480,6	106,1
0705. Профессиональная подготовка, переподготовка и повышение квалификации	152,9	166,0	244,2	147,1	213,4	87,4	191,6	89,8
0707. Молодежная политика	482,3	868,1	853,3	98,3	689,5	80,8	697,7	101,2



Наименование раздела / подраздела	Отчет 2020 года	Уточненная сводная бюджетная роспись на 2021 год по состоянию на 31.10.2021	Проект бюджета					
			2022 год	% к показателям бюджетной росписи на 2021 года	2023 год	% к показателям 2022 года	2024 год	% к показателям 2023 года
0708. Прикладные научные исследования в области образования	8,5	8,3	8,0	96,9	8,3	103,5	9,6	115,6
0709. Другие вопросы в области образования	892,0	960,6	837,5	87,2	926,1	110,6	892,2	96,3
08. КУЛЬТУРА, КИНЕМАГОРАФИЯ	1 603,9	1 679,5	1 591,2	94,7	1 810,5	113,8	1 585,0	87,5
0801. Культура	1 551,2	1 622,9	1 523,2	93,9	1 751,1	115,0	1 523,3	87,0
0804. Другие вопросы в области культуры, кинематографии	52,7	56,6	68,0	120,1	59,4	87,4	61,6	103,7
09. ЗДРАВООХРАНЕНИЕ	16 775,5	14 842,3	13 058,7	88,0	8 357,8	64,0	8 585,5	102,7
0901. Стационарная медицинская помощь	5 060,1	4 970,0	5 714,97	115,0	3 158,8	55,3	3 121,0	98,8
0902. Амбулаторная помощь	3 510,8	5 096,2	4 243,22	83,3	2 762,9	65,1	3 061,7	110,8
0903. Медицинская помощь в дневных стационарах всех типов	72,1	58,6	59,65	101,8	59,3	99,4	62,7	105,8
0904. Скорая медицинская помощь	697,9	798,8	821,27	102,8	445,5	54,2	366,2	82,2
0905. Санаторно-оздоровительная помощь	199,3	204,2	211,14	103,4	212,2	100,5	224,3	105,7
0906. Заготовка, переработка, хранение и обеспечение безопасности донорской крови и ее компонентов	160,8	170,1	175,46	103,2	175,5	100,0	189,8	108,2
0909. Другие вопросы в области здравоохранения	7 074,5	3 544,3	1 833,00	51,7	1 543,7	84,2	1 559,8	101,0
10. СОЦИАЛЬНАЯ ПОЛИТИКА	26 988,5	29 126,5	29 097,4	99,9	30 042,2	103,2	28 293,3	94,2
1001. Пенсионное обеспечение	73,1	78,6	81,2	103,3	85,0	104,7	88,7	104,4
1002. Социальное обслуживание населения	3 403,3	3 265,4	3 360,6	102,9	3 354,2	99,8	3 461,4	103,2
1003. Социальное обеспечение населения	17 111,6	17 397,0	16 825,4	96,7	17 301,0	102,8	14 957,4	86,5
1004. Охрана семьи и детства	6 388,8	8 367,8	8 819,4	105,4	9 291,5	105,4	9 774,8	105,2
1006. Другие вопросы в области социальной политики	11,8	17,7	10,9	61,5	10,4	95,9	10,9	104,5
11. ФИЗИЧЕСКАЯ КУЛЬТУРА И СПОРТ	1 154,4	1 135,0	878,5	77,4	882,8	100,5	961,6	108,9
1101. Физическая культура	0,2							
1102. Массовый спорт	497,7	357,1	130,3	36,5	192,2	147,5	257,7	134,1
1103. Спорт высших достижений	637,7	748,6	713,6	95,3	654,8	91,8	666,8	101,8
1105. Другие вопросы в области физической культуры и спорта	18,8	29,3	34,5	117,9	35,8	103,7	37,1	103,7
12. СРЕДСТВА МАССОВОЙ ИНФОРМАЦИИ	154,0	171,0	158,6	92,8	114,8	72,4	116,9	101,9
1202. Периодическая печать и издательства	154,0	171,0	158,6	92,8	114,8	72,4	116,9	101,9
13. Обслуживание государственного (муниципального) долга	1 049,9	1 302,8	3 274,8	251,4	3 590,7	109,6	3 157,8	87,9
1301. Обслуживание государственного (муниципального) внутреннего долга	1 049,9	1 302,8	3 274,8	251,4	3 590,7	109,6	3 157,8	87,9

Наименование раздела / подраздела	Отчет 2020 года	Уточненная сводная бюджетная роспись на 2021 год по состоянию на 31.10.2021	Проект бюджета					
			2022 год	% к показателям бюджетной росписи на 2021 года	2023 год	% к показателям 2022 года	2024 год	% к показателям 2023 года
<b>14. МЕБЮДЖЕТНЫЕ ТРАНСФЕРТЫ ОБЩЕГО ХАРАКТЕРА БЮДЖЕТАМ БЮДЖЕТНОЙ СИСТЕМЫ РОССИЙСКОЙ ФЕДЕРАЦИИ</b>	<b>6 226,0</b>	<b>6 538,5</b>	<b>6 903,2</b>	<b>105,6</b>	<b>2 110,2</b>	<b>30,6</b>	<b>2 173,5</b>	<b>103,0</b>
1401. Дотации на выравнивание бюджетной обеспеченности субъектов Российской Федерации и муниципальных образований	1 393,9	1 487,0	1 697,3	114,1	1 773,3	104,5	1 827,9	103,1
1402. Иные дотации	301,6	258,1	100,0		0,0		0,0	
1403. Прочие межбюджетные трансферты общего характера	4 530,4	4 793,3	5 105,9	106,5	336,9	6,6	345,5	102,6
Условно утвержденные расходы					2 504,1		5 175,7	
<b>Итого</b>	<b>112 788,3</b>	<b>121 074,5</b>	<b>120 753,7</b>	<b>99,7</b>	<b>116 419,5</b>	<b>96,4</b>	<b>118 237,6</b>	<b>101,6</b>
Из общей суммы расходов:								
- расходы на социальную сферу		76 542,8	72 532,0	94,8	68 602,5	94,6	68 192,5	99,4
удельный вес в общей сумме расходов, %		63,2	60,1		58,9		57,7	
- расходы на национальную экономику и ЖКХ		31 007,9	28 874,1	93,1	30 681,4	106,3	26 832,8	87,5
удельный вес в общей сумме расходов, %		25,6	23,9		26,4		22,7	

**Расходы на содержание государственных органов и обеспечение их функций в 2020 - 2024 годах за счет средств областного бюджета (без учета расходов за счет субвенций на выполнение передаваемых полномочий)**

млн.руб.

Наименование	Раздел	Под-раздел	Исполнено за 2020 год				Уточненная сводная бюджетная роспись на 2021 год по состоянию на 31.10.2021				Проект на 2022 год				Проект на 2023 год				Проект на 2024 год			
			Всего	в т.ч.			Всего	в т.ч.			Всего	в т.ч.			Всего	в т.ч.			Всего	в т.ч.		
				выплаты персоналу	закупки	прочие расходы		выплаты персоналу	закупки	прочие расходы		выплаты персоналу	закупки	прочие расходы		выплаты персоналу	закупки	прочие расходы		выплаты персоналу	закупки	прочие расходы
A	B	B	1	2	3	4	5	6	7	8	9	10	11	12	13	14	15	16	17	18	19	20
Общегосударственные вопросы	01		1 174,9	1 063,4	109,8	1,7	1 265,2	1 138,9	123,7	2,6	1 299,1	1 167,0	130,3	1,7	1 305,3	1 190,7	113,0	1,6	1 348,8	1 235,4	111,7	1,6
Функционирование высшего должностного лица субъекта Российской Федерации и муниципального образования	01	02	6,7	6,7	0,0	0,0	6,9	6,9	0,0	0,0	7,0	7,0	0,0	0,0	7,3	7,3	0,0	0,0	7,6	7,6	0,0	0,0
Функционирование законодательных (представительных) органов государственной власти и представительных органов муниципальных образований	01	03	171,1	155,4	15,6	0,1	188,8	165,3	23,5	0,0	190,3	167,0	23,3	0,0	195,2	172,0	23,3	0,0	199,2	177,1	22,1	0,0
Функционирование Правительства Российской Федерации, высших исполнительных органов государственной власти субъектов Российской Федерации, местных администраций	01	04	350,9	305,7	45,0	0,2	378,4	315,2	62,7	0,5	384,0	322,7	60,9	0,4	369,9	325,8	43,7	0,4	382,6	338,5	43,8	0,4
Судебная система	01	05	216,5	207,1	8,5	0,9	233,6	225,6	7,0	1,0	237,8	227,2	9,8	0,8	236,8	226,2	9,8	0,8	245,7	235,1	9,9	0,7
Обеспечение деятельности финансовых, налоговых и таможенных органов и органов финансового (финансово-бюджетного) надзора	01	06	158,6	146,8	11,7	0,1	161,6	156,2	5,3	0,1	167,0	161,5	5,4	0,1	173,2	167,7	5,4	0,1	179,5	174,1	5,3	0,1
Обеспечение проведения выборов и референдумов	01	07	44,2	43,8	0,4	0,0	46,9	46,6	0,3	0,0	46,7	46,1	0,6	0,0	48,2	47,7	0,5	0,0	49,9	49,5	0,5	0,0
Другие общегосударственные вопросы	01	13	226,9	197,9	28,6	0,4	249,0	223,1	24,9	1,0	266,2	235,5	30,4	0,4	274,7	243,9	30,3	0,4	284,3	253,6	30,3	0,4
Национальная безопасность и правоохранительная деятельность	03		20,1	19,1	0,9	0,1	19,5	18,9	0,6	0,0	20,3	19,7	0,6	0,0	21,0	20,4	0,6	0,0	21,7	21,2	0,6	0,0
Гражданская оборона	03	09	20,1	19,1	0,9	0,1	19,5	18,9	0,6	0,0	20,3	19,7	0,6	0,0	21,0	20,4	0,6	0,0	21,7	21,2	0,6	0,0
Национальная экономика	04		524,0	484,8	37,8	1,4	560,5	527,8	29,6	3,1	612,7	569,3	38,3	5,2	610,1	576,8	30,7	2,7	632,3	598,8	30,8	2,6
Общезкономические вопросы	04	01	260,9	241,2	18,6	1,1	277,7	262,0	13,6	2,1	315,6	291,6	19,5	4,5	312,4	294,1	16,3	2,0	323,7	305,4	16,3	2,0
Топливо-энергетический комплекс	04	02	57,4	54,8	2,6	0,0	58,8	56,7	1,9	0,2	65,4	62,5	2,8	0,1	62,0	59,7	2,2	0,1	64,3	62,0	2,2	0,1
Сельское хозяйство и рыболовство	04	05	68,8	65,7	3,0	0,1	71,6	69,4	2,0	0,2	74,6	71,6	2,7	0,3	77,3	74,2	2,7	0,3	80,0	77,0	2,7	0,3
Транспорт	04	08	55,7	47,9	7,6	0,2	60,3	52,8	7,3	0,2	61,9	53,5	8,2	0,1	59,7	55,2	4,3	0,1	61,8	57,3	4,3	0,1
Связь и информатика	04	10	30,8	26,3	4,5	0,0	39,5	35,6	3,8	0,1	41,4	37,4	4,0	0,1	43,0	38,8	4,1	0,1	44,6	40,4	4,2	0,1

Наименование	Раздел	Под-раздел	Исполнено за 2020 год				Уточненная сводная бюджетная роспись на 2021 год по состоянию на 31.10.2021				Проект на 2022 год				Проект на 2023 год				Проект на 2024 год				
			Всего	в т.ч.			Всего	в т.ч.			Всего	в т.ч.			Всего	в т.ч.			Всего	в т.ч.			
				выплаты персона-лу	закупки	прочие расходы		выплаты персона-лу	закупки	прочие расходы		выплаты персона-лу	закупки	прочие расходы		выплаты персона-лу	закупки	прочие расходы					
Другие вопросы в области национальной экономики	04	12	50,4	48,9	1,5	0,0	52,6	51,3	1,0	0,3	53,8	52,6	1,1	0,1	55,8	54,6	1,1	0,1	57,9	56,7	1,1	0,1	
Жилищно-коммунальное хозяйство	05		56,1	50,3	5,7	0,1	61,5	57,2	4,2	0,1	63,0	57,9	5,0	0,1	65,3	60,1	5,0	0,1	67,7	62,5	5,1	0,1	
Другие вопросы в области жилищно-коммунального хозяйства	05	05	56,1	50,3	5,7	0,1	61,5	57,2	4,2	0,1	63,0	57,9	5,0	0,1	65,3	60,1	5,0	0,1	67,7	62,5	5,1	0,1	
Охрана окружающей среды	06		0,0	0,0	0,0	0,0	0,5	0,0	0,0	0,5	9,0	4,2	4,7	0,0	0,0	0,0	0,0	0,0	0,0	0,0	0,0	0,0	0,0
Другие вопросы в области охраны окружающей среды	06	05	0,0	0,0	0,0	0,0	0,5	0,0	0,0	0,5	9,0	4,2	4,7	0,0	0,0	0,0	0,0	0,0	0,0	0,0	0,0	0,0	0,0
Образование	07		56,1	51,9	4,1	0,1	58,3	54,2	4,0	0,1	59,8	54,8	4,9	0,1	61,6	57,0	4,6	0,1	63,8	59,1	4,6	0,1	
Профессиональная подготовка, переподготовка и повышение квалификации	07	05	1,0	0,0	1,0	0,0	1,8	0,0	1,8	0,0	2,2	0,0	2,2	0,0	1,9	0,0	1,9	0,0	1,9	0,0	1,9	0,0	
Другие вопросы в области образования	07	09	55,1	51,9	3,1	0,1	56,5	54,2	2,2	0,1	57,6	54,8	2,7	0,1	59,7	57,0	2,7	0,1	61,9	59,1	2,7	0,1	
Культура, кинематография	08		48,1	45,7	2,4	0,0	50,4	48,7	1,5	0,2	61,4	58,8	2,5	0,0	53,9	52,5	1,5	0,0	55,9	54,5	1,4	0,0	
Другие вопросы в области культуры, кинематографии	08	04	48,1	45,7	2,4	0,0	50,4	48,7	1,5	0,2	61,4	58,8	2,5	0,0	53,9	52,5	1,5	0,0	55,9	54,5	1,4	0,0	
Здравоохранение	09		92,6	88,2	4,3	0,1	98,0	94,6	3,2	0,2	99,7	95,8	3,8	0,1	103,1	99,5	3,6	0,1	107,0	103,3	3,6	0,1	
Другие вопросы в области здравоохранения	09	09	92,6	88,2	4,3	0,1	98,0	94,6	3,2	0,2	99,7	95,8	3,8	0,1	103,1	99,5	3,6	0,1	107,0	103,3	3,6	0,1	
Физическая культура и спорт	11		18,8	16,9	1,9	0,0	28,6	27,1	1,5	0,0	34,5	33,8	0,7	0,0	35,8	35,1	0,7	0,0	37,1	36,4	0,7	0,0	
Другие вопросы в области физической культуры и спорта	11	05	18,8	16,9	1,9	0,0	28,6	27,1	1,5	0,0	34,5	33,8	0,7	0,0	35,8	35,1	0,7	0,0	37,1	36,4	0,7	0,0	
<b>ИТОГО</b>			<b>1 990,7</b>	<b>1 820,3</b>	<b>166,9</b>	<b>3,5</b>	<b>2 142,3</b>	<b>1 967,3</b>	<b>168,2</b>	<b>6,7</b>	<b>2 259,5</b>	<b>2 061,4</b>	<b>190,9</b>	<b>7,2</b>	<b>2 256,2</b>	<b>2 092,0</b>	<b>159,6</b>	<b>4,6</b>	<b>2 334,3</b>	<b>2 171,3</b>	<b>158,5</b>	<b>4,6</b>	

**Субсидии на финансовое обеспечение выполнения государственного задания на оказание государственных услуг (выполнение работ) за счет средств областного бюджета, согласно информации, представленной в составе законопроекта, уточненной бюджетной росписи на 2021 год (на 01.10.2021 и на 01.11.2021), а также отчетным данным за 2020 год**

Наименование главного распорядителя средств областного бюджета	Доходы государственных бюджетных и автономных учреждениях за счет субсидии на государственное задание (в тыс.руб.)							Количество бюджетных и автономных учреждений (ед.)					
	Исполнено за 2020 год (ф. 0503127)	Утверждено на 2021 (бюдж. роспись на 01.10.2021)	Утверждено на 2021 (бюдж. роспись на 01.11.2021)	Проект на 2022 год	Изменения к плану на 2021 год, (+,-)		Проект на 2023 год	Проект на 2024 год	на 01.01.2021 (реестр учреждений)	на 01.10.2021 (реестр учреждений)	Проект на 2022 год	Проект на 2023 год	Проект на 2024 год
					тыс.руб.	%							
A	1	2	2.1.	3	4=3-2	5=3/2*100	6	7	8	9	10	11	12
Министерство строительства и архитектуры АО	67 388,6	93 807,1	93 807,1	65 744,4	-28 062,6	-29,9	29 423,0	29 276,5	2	2	2	2	2
Министерство природных ресурсов и лесопромышленного комплекса АО	595 219,7	687 256,7	687 256,7	414 642,9	-272 613,9	-39,7	429 672,6	441 303,3	2	2	2	2	2
Министерство здравоохранения АО	4 325 973,6	4 524 849,7	4 649 846,2	5 014 314,7	489 465,0	10,8	4 631 014,6	4 767 313,5	60	60	58	58	58
Инспекция по охране объектов культурного наследия АО	6 663,1	6 955,9	7 637,6	7 376,5	420,6	6,0	7 657,3	8 099,2	1	1	1	1	1
Министерство культуры АО	1 290 171,5	1 273 201,4	1 330 286,6	1 361 633,4	88 432,0	6,9	1 339 092,5	1 387 910,9	20	20	21	21	21
Министерство связи и информационных технологий АО	484 677,5	522 035,5	528 295,0	608 937,1	86 901,6	16,6	499 016,1	513 943,7	3	3	3	3	3
Министерство образования АО	4 460 918,6	4 594 814,7	4 709 108,0	4 858 869,6	264 054,9	5,7	4 950 619,2	5 136 336,6	87	85	84	84	84
Министерство агропромышленного комплекса и торговли АО	613,8	613,8	613,8	638,4	24,6	4,0	663,9	690,4	1	1	1	1	1
Министерство транспорта АО	68 531,8	102 159,9	102 159,9	142 887,6	40 727,7	39,9	131 804,4	133 288,4	1	1	1	1	1
Министерство труда, занятости и социального развития АО	2 457 085,7	2 557 644,3	2 583 734,2	2 772 263,5	214 619,2	8,4	2 821 263,6	2 927 661,7	51	51	51	51	51
Министерство имущественных отношений АО	58 100,0	80 166,9	80 166,9	69 651,6	-10 515,3	-13,1	67 610,0	69 740,8	1	1	1	1	1
Агентство государственной противопожарной службы и гражданской защиты АО	199 443,0	174 549,6	174 549,6	198 553,4	24 003,8	13,8	186 807,0	193 555,3	2	2	2	2	2
Министерство по делам молодежи и спорту АО	466 994,1	650 236,9	710 236,9	734 116,7	83 879,8	12,9	653 307,5	664 713,4	3	8	8	8	8
Администрация Губернатора и Правительства АО	161 619,1	83 589,8	83 589,8	90 047,2	6 457,4	7,7	80 670,8	82 608,9	24	20	20	20	20
Контрактное агентство АО	21 892,3	20 884,7	20 884,7	20 948,0	63,3	0,3	21 581,4	22 363,9	1	1	1	1	1
Инспекция по ветеринарному надзору АО	233 063,5	237 766,4	237 766,4	244 334,6	6 568,2	2,8	243 512,1	252 310,6	23	23	23	23	23
<b>Итого</b>	<b>14 898 355,6</b>	<b>15 610 533,4</b>	<b>15 999 939,4</b>	<b>16 604 959,6</b>	<b>994 426,2</b>	<b>6,4</b>	<b>16 093 716,0</b>	<b>16 631 117,1</b>	<b>282</b>	<b>281</b>	<b>279</b>	<b>279</b>	<b>279</b>

Субсидии на иные цели и гранты в форме субсидий из областного бюджета государственным бюджетным и автономным учреждениям (без учета субсидий в форме грантов на возмещение недополученных доходов ресурсоснабжающим организациям ЖКХ, являющимися бюджетными и автономными учреждениями, а также средств, выделенных из резервного фонда), согласно информации, представленной в составе законопроекта, уточненной бюджетной росписи на 2021 год (на 01.10.2021 и на 01.11.2021), также отчетным данным за 2020 год

в тыс.руб.

Наименование главного распорядителя средств областного бюджета	2020 год	2021 год	2021 год	2022 год	Изменения к плану на 2021 год, (+,-)		2023 год	2024 год
	отчет (ф. 0503127, без резерв. фонда и голосован. Конституц. РФ)	бюдж. росп. на 01.10.21 (без резервн. фонда)	бюдж. росп. на 01.11.21 (без резервн. фонда)	проект	в тыс.руб.	в %	проект	проект
А	2	3	3.1.	4	5=4-3	6=4/3*100-100	6	7
Министерство строительства и архитектуры АО	771,6	1 500,0	1 500,0	704,0	-796,0	-53,1	704,0	1 500,1
Министерство природных ресурсов и лесопромышленного комплекса АО	253 051,5	142 269,7	161 253,9	87 357,8	-54 911,9	-38,6	52 065,8	87 146,4
Министерство здравоохранения АО	8 064 286,7	2 383 198,9	2 833 014,5	1 883 301,5	-499 897,4	-21,0	1 138 584,0	1 436 528,4
Инспекция по охране объектов культурного наследия АО	50 312,7	130 432,2	129 897,0	6 661,0	-123 771,2	-94,9	150,0	150,0
Министерство культуры АО	157 704,7	106 456,0	128 714,6	201 866,8	95 410,8	89,6	495 448,7	285 444,8
Министерство связи и информационных технологий АО	413 141,7	510 125,7	526 207,8	724 777,1	214 651,5	42,1	380 281,2	547 785,9
Министерство образования АО	1 104 023,1	1 397 412,1	1 419 368,7	1 254 428,3	-142 983,8	-10,2	1 147 416,8	1 191 053,0
Министерство агропромышленного комплекса и торговли АО	3 427,3	4 266,4	4 368,9	4 261,2	-5,2	-0,1	4 261,2	4 261,3
Министерство транспорта АО	143 020,7	105 450,6	105 450,6	128 270,6	22 820,0	21,6	109 743,7	110 097,0
Министерство экономического развития, промышленности и науки АО		27 000,0	31 500,0	35 000,0	8 000,0	29,6	12 000,0	12 000,0
Министерство труда, занятости и социального развития АО	671 440,6	270 695,2	318 490,8	247 912,4	-22 782,8	-8,4	117 302,2	110 150,9
Министерство имущественных отношений АО	232,3	1 887,0	1 887,0	1 854,1	-32,9	-1,7	1 854,1	1 854,1
Агентство государственной противопожарной службы и гражданской защиты АО	52 368,3	55 054,7	60 869,5	69 326,3	14 271,6	25,9	41 604,9	40 019,6
Министерство по делам молодежи и спорту АО	262 850,8	381 574,0	401 837,5	273 821,0	-107 753,0	-28,2	230 894,5	235 466,7
Администрация Губернатора и Правительства АО	275 568,2	80 767,8	80 767,8	87 140,8	6 373,0	7,9	45 921,2	45 921,2
Контрактное агентство АО	318,2	552,5	552,5	587,8	35,3	6,4	562,8	587,7
Инспекция по ветеринарному надзору АО	24 089,7	35 423,1	59 902,8	23 463,8	-11 959,4	-33,8	11 715,6	21 513,5
<b>Итого</b>	<b>11 476 608,1</b>	<b>5 634 065,8</b>	<b>6 265 584,0</b>	<b>5 030 734,4</b>	<b>-603 331,4</b>	<b>-10,7</b>	<b>3 790 510,6</b>	<b>4 131 480,6</b>

**КОНТРОЛЬНО-СЧЕТНАЯ ПАЛАТА АРХАНГЕЛЬСКОЙ ОБЛАСТИ****ПРЕДСЕДАТЕЛЬ**

пл. Ленина, 1, г. Архангельск, 163000 телефон/факс: 63-50-66, e-mail: [support@kspao.ru](mailto:support@kspao.ru)

**ЗАКЛЮЧЕНИЕ**

по результатам экспертно-аналитического мероприятия «Экспертиза проекта постановления Правительства Архангельской области «Об утверждении государственной программы Архангельской области "Управление государственным имуществом и земельными ресурсами Архангельской области"»

29 октября 2021 года

Основание проведения экспертно-аналитического мероприятия: статьи 157, 265-268.1 Бюджетного кодекса Российской Федерации, Федеральный закон от 07.02.2011 № 6-ФЗ «Об общих принципах организации и деятельности контрольно-счетных органов субъектов Российской Федерации и муниципальных образований», областной закон от 30.05.2011 № 288-22-ОЗ «О контрольно-счетной палате Архангельской области», пункт 1.1.8 плана экспертно-аналитической и контрольной деятельности контрольно-счетной палаты на 2021 год, распоряжение от 26.10.2021 б/н «Экспертиза проекта постановления Правительства Архангельской области «Об утверждении государственной программы Архангельской области "Управление государственным имуществом и земельными ресурсами Архангельской области"»

Цель экспертно-аналитического мероприятия – соответствие проекта государственной программы основным направлениям государственной политики в области имущественных и земельных отношений, достаточность запланированных мероприятий и имеющихся ресурсов для достижения целей и ожидаемых результатов государственной политики.

Задачи экспертно-аналитического мероприятия:

1. оценка основных сведений государственной программы, соответствие цели и задач государственной программы документам стратегического характера;
2. оценка соблюдения установленных требований к содержанию государственной программы.
3. оценка системы финансирования и ресурсного обеспечения государственной программы;
4. анализ целевых показателей государственной программы;

5. выводы и предложения по результатам экспертно-аналитического мероприятия

Результаты экспертно-аналитического мероприятия:

*1. Оценка основных сведений государственной программы, соответствие цели и задач государственной программы документам стратегического характера*

Проект государственной программы Архангельской области «Государственная программа Архангельской области «Управление государственным имуществом и земельными ресурсами Архангельской области» (далее – государственная программа, госпрограмма) представлен министерством имущественных отношений Архангельской области (далее – министерство) в контрольно-счетную палату Архангельской области для проведения финансово-экономической экспертизы письмом от 25.10.2021 № 312-04-06/4032, поступил 25.10.2021 вх.01-02/1365.

Разработка госпрограммы осуществлялась в соответствии с постановлением Правительства Архангельской области от 10.07.2012 № 299-пп «О порядке разработки и реализации государственных программ Архангельской области» (далее – Порядок № 299-пп).

В соответствии с абз. 2 п. 4 ст. 10 закона Архангельской области от 23.09.2008 № 562-29-ОЗ «О бюджетном процессе Архангельской области» контрольно-счетная палата Архангельской области провела экспертизу государственной программы.

В паспорте госпрограммы ответственным исполнителем госпрограммы определено министерство. Реализация отдельных мероприятий государственной программы осуществляется его подведомственным учреждением ГБУ АО «Архоблcadaстр». Соисполнителей нет.

Сроки и этапы реализации государственной программы предусматриваются в 4-х летний период или с 2022 по 2025 годы.

Основная цель государственной программы – проведение единой государственной политики в области имущественных и земельных отношений, исходя из целей и задач социально-экономического развития Архангельской области и обеспечения максимальной эффективности и доходности от использования государственного имущества Архангельской области. В реализации национальных проектов не участвует.

Задачи государственной программы:

1) повышение эффективности управления государственным имуществом Архангельской области путем цифровизации учета, управления и контроля за его использованием;

2) организация и обеспечение проведения комплексных кадастровых работ в отношении объектов недвижимости на территории Архангельской области;

3) совершенствование процесса государственной кадастровой оценки, в том числе путем автоматизации процессов сбора и подготовки данных, формирование электронной базы данных архива государственного



технического учета и технической инвентаризации объектов недвижимости на территории Архангельской области;

4) имущественная поддержка субъектов малого и среднего предпринимательства и физических лиц, не являющихся индивидуальными предпринимателями и применяющих специальный налоговый режим «Налог на профессиональный доход» (далее – субъекты МСП, физические лица, применяющие СНР соответственно) в части обеспечения доступа к государственному имуществу.

Государственной программой является система мероприятий и проектов, взаимоувязанных по задачам, срокам осуществления и ресурсам (далее – мероприятия) и инструментов государственной политики, обеспечивающих в рамках реализации ключевых государственных функций достижение стратегических целей государственной политики в сфере социально-экономического развития и безопасности Архангельской области, что установлено в пункте 2 Порядка № 299-пп.

Цели и задачи госпрограммы разработаны с учетом приоритетов экономического развития Российской Федерации, стратегических документов и решений Президента Российской Федерации в рамках перехода к инновационному социально ориентированному развитию экономики, что установлено подпрограммой № 6 «Управление федеральным имуществом» государственной программы Российской Федерации «Управление государственными финансами и регулирование финансовых рынков», утвержденной постановлением Правительства Российской Федерации от 15.04.2014 № 320, подпрограммами государственной программой Российской Федерации «Экономическое развитие и инновационная экономика», утвержденной постановлением Правительства Российской Федерации от 15.04.2014 № 316, Стратегией социально-экономического развития Архангельской области до 2035 года, утвержденной областным законом от 18.02.2019 № 57-5-ОЗ, основными направлениями Бюджетной и налоговой политикой Архангельской области на среднесрочный период в части формирования доходного потенциала Архангельской области.

Реализация государственной программы позволит осуществить комплексный и системный подход к управлению государственным имуществом и земельными ресурсами.

## *2. Анализ соблюдения установленных требований к содержанию государственной программы*

В составе государственной программы утверждены: Паспорт государственной программы; «Перечень целевых показателей» (далее – Перечень целевых показателей) и «Порядок расчета и источники информации о значениях целевых показателей государственной программы» (Приложение № 1 к государственной программе); «Перечень мероприятий государственной программы Архангельской области «Управление государственным имуществом и земельными ресурсами Архангельской области» (далее – Перечень мероприятий) (Приложение № 2 к государственной программе).

Отдельными разделами госпрограммы определены: «Приоритеты государственной политики в сфере реализации государственной программы»; «Характеристика сферы реализации государственной программы, описание основных проблем»; «Механизм реализации государственной программы»; «Ожидаемые результаты реализации государственной программы».

В Перечне мероприятий установлены показатели результатов реализации программных мероприятий в увязке с Перечнем целевых показателей по годам.

### 3. Оценка системы финансирования и ресурсного обеспечения государственной программы

Согласно Паспорту государственной программы общий объем финансового обеспечения госпрограммы определен в сумме 527 431,1 тыс.руб., в том числе за счет средств: федерального бюджета – 2 124,6 тыс. руб.; областного бюджета – 520 833,3 тыс. руб.; местных бюджетов – 4 473,2 тыс. руб. Представлен расчет финансового обеспечения мероприятий госпрограммы в разрезе мероприятий и по годам.

Финансовое обеспечение программных мероприятий госпрограммы на 2022-2025 годы представлено в таблице 1.

Таблица 1 Финансовое обеспечение программных мероприятий госпрограммы на 2022-2025 годы

Наименование задач	2022 год, тыс.руб. (проект)	2023 год, тыс.руб. (проект)	2024 год, тыс.руб. (проект)	2025 год, тыс.руб. (проект)	Всего, тыс.руб.
<b>Задача № 1 - повышение эффективности управления государственным имуществом путем цифровизации учета, управления и контроля за его использованием</b>					
Итого за счет областного бюджета	52 532,80	53 412,90	55 317,90	55 432,90	216 696,50
<b>Задача № 2 - организация и обеспечение проведения комплексных кадастровых работ в отношении объектов недвижимости на территории Архангельской области</b>					
Итого, в том числе	9 767,40	13 306,20	396,00	4 752,00	28 221,60
<i>федеральный бюджет</i>	912,30	1 212,30	0,00	0,00	2 124,60
<i>областной бюджет</i>	7 122,10	10 101,70	0,00	4 400,00	21 623,80
<i>местный бюджет</i>	1 733,00	1 992,20	396,00	352,00	4 473,20
<b>Задача № 3 - усовершенствование процесса государственной кадастровой оценки, в том числе путем автоматизации процессов сбора и подготовки данных, формирование электронной базы данных архива государственного технического учета и технической инвентаризации объектов недвижимости на территории Архангельской области</b>					
Итого за счет областного бюджета	72 370,10	69 629,10	71 759,90	71 594,90	285 354,00
<b>Задача № 4 - имущественная поддержка субъектов малого и среднего предпринимательства и физических лиц, не являющихся индивидуальными предпринимателями и применяющих специальный налоговый режим «Налог на профессиональный доход»</b>					
Итого за счет областного бюджета	0,00	0,00	0,00	0,00	0,00
<b>Всего по государственной программе, в том числе</b>	<b>134 670,30</b>	<b>136 348,20</b>	<b>127 473,80</b>	<b>131 779,80</b>	<b>530 272,10</b>
<i>федеральный бюджет</i>	912,30	1 212,30	0,00	0,00	2 124,60
<i>областной бюджет</i>	132 025,00	133 143,70	127 077,80	131 427,80	523 674,30
<i>местный бюджет</i>	1 733,00	1 992,20	396,00	352,00	4 473,20

При сравнении объемов финансового обеспечения, указанных в Паспорте государственной программы и в Перечне мероприятий государственной программы, изложенных в Таблице 1, установлено отклонение на сумму 2 841,0 тыс.руб., что указывает на недостаточно качественную подготовку материалов.

*Расчет:* 2 841,0 тыс.руб.= 530 272,1 тыс.руб. – 527 431,10 тыс.руб.

Установлено, что финансирование выполнения комплексных кадастровых работ планируется осуществлять посредством предоставления субсидий из областного бюджета бюджетам муниципальных районов, муниципальных и городских округов Архангельской области, а также при условии софинансирования за счет средств бюджетов муниципальных районов, муниципальных и городских округов Архангельской области.

В рамках реализации мероприятия п.2.1 «Проведение комплексных кадастровых работ» (Приложение № 2 к государственной программе) предусмотрено предоставление субсидий бюджетам муниципальных районов, муниципальных и городских округов Архангельской области по итогам конкурса, порядок которого установлен Положением о порядке проведения конкурса на предоставление субсидий бюджетам муниципальных районов, муниципальных и городских округов архангельской области на проведение комплексных кадастровых работ, утвержденным постановлением Правительства Архангельской области об утверждении государственной программы.

В соответствии с представленным Финансово-экономическим обоснованием государственной программы установлено, что планируемый объем финансирования мероприятия п.2.1 «Проведение комплексных кадастровых работ» предусмотрен на основании данных органов местного самоуправления МО Архангельской области; перечня кадастровых кварталов, в отношении которых будут проводиться комплексные кадастровые работы в 2022-2023 годах, которые утверждены постановлениями Правительства Архангельской области от 24.03.2020 № 146-пп «Об организации проведения комплексных кадастровых работ на территории Архангельской области в 2021 и 2022 годах», от 26.03.2021 № 145-пп «О внесении изменений в постановление Правительства Архангельской области от 24.03.2020 № 146-пп».

Финансовое обеспечение проведения комплексных кадастровых работ на 2025 год за счет средств областного бюджета в сумме 4 400,0 тыс.руб. в рамках программного мероприятия п.2.1 «Проведение комплексных кадастровых работ» предусмотрено из расчета потребности, представленной муниципальными образованиями, при отсутствии утвержденных перечней кадастровых кварталов, в границах которых планируется проведение комплексных кадастровых работ в 2025 году.

Разработка правового акта в части утверждения перечней кадастровых кварталов, в границах которых планируется проведение комплексных кадастровых работ в 2025 году, запланирована министерством в 2024 году.

#### 4. Анализ целевых показателей государственной программы

Госпрограммой установлено 9 целевых показателей, предусмотрено 23 программных мероприятия. Результаты реализации программных мероприятий по годам увязаны с целевыми показателями.

В рамках программного мероприятия п.1.5 «Выполнение кадастровых работ в отношении объектов недвижимости, распоряжение которыми отнесено к компетенции минимущества, в том числе для реализации Федерального закона от 05.04.2021 № 79-ФЗ и Федерального закона от 01.05.2016 № 119-ФЗ и на иные цели» (далее – мероприятие п.1.5) при ежегодном финансировании мероприятия ожидаемый результат: количество земельных участков, зарегистрированных в государственную собственность Архангельской области составит: в 2022 году – 434 ед.; в 2023 году – 195 ед.; в 2024 году – 123 ед.; в 2025 году – 123 ед. (Приложение № 2).

Результаты реализации мероприятия п.1.5 (гр.9 Приложение №2) взаимосвязаны с целевыми показателями (гр.10 Приложение №2п), установленными в п. 3 «Доля земельных участков, зарегистрированных в государственную собственность, по отношению к общему количеству земельных участков, на которые у Архангельской области возникает право государственной собственности» Перечня целевых показателей (Приложение № 1), согласно указанному пункту 3 установлено: 2022 год – 99,0 %; 2023 год – 100,0 %; 2024 год (гр. 7 Приложение № 1) – не установлен целевой показатель; 2025 год (гр. 8 Приложение № 1) – не установлен целевой показатель, что представлено в Таблице 2.

Таблица 2 Информация о реализации программного мероприятия п.1.5 при отсутствии установленного целевого показателя

Наименование целевого показателя	Значения целевых показателей			
	2022год	2023год	2024год	2025год
П.3 Доля земельных участков, зарегистрированных в госсобственность, по отношению к общему количеству земельных участков, на которые у АО возникает право госсобственности, (%)	99	100	-	-
Наименование мероприятия	Объёмы финансирования, тыс.руб.			
	2022год	2023год	2024год	2025год
П.1.5 Выполнение кадастровых работ в отношении объектов недвижимости, распоряжение которыми отнесено к компетенции минимущества, в т.ч для реализации ФЗ от 05.04.2021 № 79-ФЗ и ФЗ от 01.05.2016 № 119-ФЗ и на иные цели, за счет областного бюджета, (тыс.руб), в том числе:	2 000,0	1 500,0	1 500,0	1 500,0
количество земельных участков, зарегистрированных в государственную собственность Архангельской области, (ед.)	434	195	123	123

Контрольно-счетная палата полагает необходимым синхронизировать ежегодное значение целевого показателя государственной программы (п.3) и ежегодные результаты реализации мероприятия п.1.5.

В ходе экспертно-аналитического мероприятия министерством устранена техническая ошибка путем постановки в п.3 Перечня целевых показателей года в 2024-2025 годах целевых показателей.

В рамках задачи № 3 предусмотрены программные мероприятия (выполняются ГБУ АО «Архоблкадастр»):

П. 3.1 «Комплектация архива государственного технического учета и технической инвентаризации» с показателем результата выполнения – постоянное хранение 413 505 дел,

П. 3.2 «Оказание информационных услуг на основе архивных документов по тематическим запросам органов государственной власти, органов местного самоуправления» с показателем результата выполнения – подготовка информации, предоставление информационных услуг на основе архивных документов, количество ответов в разбивке по годам,

П. 3.4 «Сбор, обработка, систематизация и накопление информации при определении кадастровой стоимости» с показателем результата выполнения – сбор, обработка, систематизация и накопление информации, необходимой для определения кадастровой стоимости объектов недвижимости в разбивке по годам,

П. 3.8 «Предоставление документов, отчетов и информации государственным органам по вопросам определения кадастровой стоимости» с показателем результата выполнения – обеспечение 100 процентного предоставления документов, отчетов и информации по вопросам определения кадастровой стоимости,

П. 3.9 «Рассмотрение обращений по вопросам определения кадастровой стоимости» с показателем результата выполнения – обеспечение 100-процентного рассмотрения обращений по вопросам определения кадастровой стоимости от числа поступивших обращений,

П. 3.10 «Хранение копий документов и материалов, использованных при определении кадастровой стоимости» с показателем результата выполнения – обеспечение сохранности документов и материалов,

П. 3.11 «Хранение копий, отчетов и документов, формируемых в ходе определения кадастровой стоимости» с показателем результата выполнения-обеспечение сохранности документов и материалов.

Для указанных программных мероприятий предусмотрен общий целевой показатель, установленный пунктом 7 – «Доля объектов недвижимости, в отношении которых проведена кадастровая оценка к общему количеству объектов недвижимости, подлежащих кадастровой оценке (в отчетном году)» Перечня целевых показателей (Приложение № 1).

Данный целевой показатель не соотносится с содержанием программных мероприятий, указанных в пунктах 3.1, 3.2, 3.4, 3.8-3.11 Перечня мероприятий,


и результатами их выполнения, в связи с чем целесообразно установить связь указанных программных мероприятий с иными целевыми показателями (в том числе путем утверждения нового целевого показателя).

*5. Выводы и предложения по результатам экспертно-аналитического мероприятия*

1. Привести в соответствие объем финансирования государственной программы предусмотренный Паспортом госпрограммы и Перечнем мероприятий госпрограммы.

2. Предусмотреть иные целевые показатели для программных мероприятий пунктов 3.1, 3.2, 3.4, 3.8-3.11 Перечня мероприятий.

На основании изложенного, контрольно-счетная палата Архангельской области полагает возможным утвердить государственную программу после рассмотрения замечаний и предложений, содержащихся в настоящем заключении.



А.А. Дементьев

## Сведения о финансовом обеспечении реализации государственных программ Архангельской области в 2022 - 2024 годах

Наименование	Целевая статья	Утверждено по программе на 2022 год (за счет средств областного и федерального бюджета)	Утверждено по программе на 2022 год (за счет средств областного бюджета)	Утверждено по программе на 2022 год (за счет средств федерального бюджета)	Утверждено по программе на 2023 год (за счет средств областного и федерального бюджета)	Утверждено по программе на 2023 год (за счет средств областного бюджета)	Утверждено по программе на 2023 год (за счет средств федерального бюджета)	Утверждено по программе на 2024 год (за счет средств областного и федерального бюджета)	Утверждено по программе на 2024 год (за счет средств областного бюджета)	Утверждено по программе на 2024 год (за счет средств федерального бюджета)
А	Б	1	2	3	4	5	6	7	8	9
<b>Государственная программа Архангельской области "Развитие здравоохранения Архангельской области"</b>	<b>01 0 00 00000</b>	<b>21 709,8</b>	<b>17 580,9</b>	<b>4 128,9</b>	<b>17 606,1</b>	<b>15 433,8</b>	<b>2 172,3</b>	<b>18 204,6</b>	<b>15 929,7</b>	<b>2 274,8</b>
Подпрограмма "Профилактика заболеваний и формирование здорового образа жизни, развитие первичной медико-санитарной помощи"	01 1 00 00000	146,6	146,3	0,2	145,8	145,2	0,5	155,2	154,6	0,5
Подпрограмма "Совершенствование оказания специализированной, включая высокотехнологичную, медицинской помощи, скорой, в том числе скорой специализированной, медицинской помощи, медицинской эвакуации"	01 2 00 00000	4 147,2	3 611,0	536,2	3 498,9	3 201,8	297,1	3 638,8	3 254,2	384,6
Подпрограмма "Охрана здоровья матери и ребенка"	01 4 00 00000	432,2	432,2		411,3	411,3		423,9	423,9	
Подпрограмма "Развитие медицинской реабилитации и санаторно-курортного лечения, в том числе детей"	01 5 00 00000	172,0	172,0		172,0	172,0		183,1	183,1	
Подпрограмма "Оказание паллиативной помощи, в том числе детям"	01 6 00 00000	526,1	494,0	32,1	523,9	491,8	32,1	548,3	516,2	32,1
Подпрограмма "Кадровое обеспечение системы здравоохранения"	01 7 00 00000	660,9	606,0	54,9	578,7	523,8	54,9	557,9	503,0	54,9
Подпрограмма "Совершенствование системы лекарственного обеспечения, в том числе в амбулаторных условиях"	01 8 00 00000	2 637,6	2 022,9	614,7	1 324,5	696,5	628,0	1 334,7	696,5	638,2
Подпрограмма "Развитие информатизации в здравоохранении"	01 9 00 00000	62,6	1,3	61,3	43,9	0,9	43,0	48,3	1,0	47,4
Подпрограмма "Совершенствование системы территориального планирования Архангельской области"	01 Б 00 00000	12 924,8	10 095,18	2 829,59	10 907,2	9 790,5	1 116,7	11 314,5	10 197,34	1 117,2
<b>Государственная программа Архангельской области "Развитие образования и науки Архангельской области"</b>	<b>02 0 00 00000</b>	<b>28 371,4</b>	<b>25 748,4</b>	<b>2 623,0</b>	<b>28 102,9</b>	<b>25 381,9</b>	<b>2 720,9</b>	<b>29 963,2</b>	<b>26 770,0</b>	<b>3 193,2</b>

Наименование	Целевая статья	Утверждено по программе на 2022 год (за счет средств областного и федерального бюджета)	Утверждено по программе на 2022 год (за счет средств областного бюджета)	Утверждено по программе на 2022 год (за счет средств федерального бюджета)	Утверждено по программе на 2023 год (за счет средств областного и федерального бюджета)	Утверждено по программе на 2023 год (за счет средств областного бюджета)	Утверждено по программе на 2023 год (за счет средств федерального бюджета)	Утверждено по программе на 2024 год (за счет средств областного и федерального бюджета)	Утверждено по программе на 2024 год (за счет средств областного бюджета)	Утверждено по программе на 2024 год (за счет средств федерального бюджета)
Подпрограмма "Развитие общего и дополнительного образования"	02 1 00 00000	19 740,8	18 123,20	1 617,61	20 373,9	18 742,7	1 631,3	21 145,4	19 368,2	1 777,2
Подпрограмма "Содержание, обучение, воспитание и социальное обеспечение детей-сирот и детей, оставшихся без попечения родителей, лиц из числа детей-сирот и детей, оставшихся без попечения родителей, детей с ограниченными возможностями здоровья"	02 2 00 00000	3 091,3	2 987,0	104,4	2 818,8	2 716,6	102,1	3 272,9	3 178,2	94,7
Подпрограмма "Развитие среднего профессионального образования"	02 3 00 00000	3 069,2	3 008,2	61,0	3 021,1	2 965,3	55,9	3 230,5	3 074,3	156,3
Подпрограмма "Совершенствование системы предоставления услуг в сфере образования"	02 4 00 00000	827,2	724,6	102,6	1 006,3	831,8	174,5	941,7	787,0	154,6
Подпрограмма "Наследие М.В. Ломоносова в социально-экономическом и социокультурном развитии Архангельской области"	02 6 00 00000	19,1	19,1		19,3	19,3		20,6	20,6	
Подпрограмма "Строительство и капитальный ремонт объектов инфраструктуры системы образования в Архангельской области"	02 7 00 00000	1 623,9	886,4	737,5	863,3	106,2	757,2	1 352,1	341,7	1 010,3
<b>Государственная программа Архангельской области "Социальная поддержка граждан в Архангельской области"</b>	<b>03 0 00 00000</b>	<b>17 691,1</b>	<b>10 703,8</b>	<b>6 987,3</b>	<b>18 079,4</b>	<b>10 871,1</b>	<b>7 208,3</b>	<b>15 965,6</b>	<b>8 398,5</b>	<b>7 567,0</b>
Подпрограмма "Организация работы по социальному обслуживанию граждан и социальной защите населения в Архангельской области"	03 1 00 00000	3 348,9	3 348,7	0,2	3 347,0	3 346,8	0,2	3 463,1	3 462,9	0,2
Подпрограмма "Меры социальной поддержки отдельным категориям граждан, проживающим на территории Архангельской области"	03 2 00 00000	13 782,2	6 795,1	6 987,1	14 232,3	7 039,9	7 192,5	12 006,6	4 449,4	7 557,2
Подпрограмма "Развитие системы отдыха и оздоровления детей"	03 4 00 00000	450,6	450,6		393,7	393,7		395,0	395,0	
Подпрограмма "Семья и дети в Архангельской области"	03 5 00 00000	52,8	52,8		38,7	38,7		40,1	40,1	
Подпрограмма "Повышение качества жизни граждан пожилого возраста и инвалидов в Архангельской области"	03 6 00 00000	32,0	32,0		29,3	29,3		29,0	29,0	



Наименование	Целевая статья	Утверждено по программе на 2022 год (за счет средств областного и федерального бюджета)	Утверждено по программе на 2022 год (за счет средств областного бюджета)	Утверждено по программе на 2022 год (за счет средств федерального бюджета)	Утверждено по программе на 2023 год (за счет средств областного и федерального бюджета)	Утверждено по программе на 2023 год (за счет средств областного бюджета)	Утверждено по программе на 2023 год (за счет средств федерального бюджета)	Утверждено по программе на 2024 год (за счет средств областного и федерального бюджета)	Утверждено по программе на 2024 год (за счет средств областного бюджета)	Утверждено по программе на 2024 год (за счет средств федерального бюджета)
Подпрограмма "Приоритетные социально значимые мероприятия в сфере социальной политики Архангельской области"	03 7 00 00000	1,9	1,9		1,5	1,5		1,5	1,5	
Подпрограмма "Доступная среда"	03 8 00 00000	7,9	7,9		22,2	6,5	15,7	15,1	5,4	9,7
Подпрограмма "Право быть равным"	03 9 00 00000	14,8	14,8		14,6	14,6		15,1	15,1	
<b>Государственная программа Архангельской области "Культура Русского Севера"</b>	<b>04 0 00 00000</b>	<b>2 280,1</b>	<b>1 707,3</b>	<b>572,8</b>	<b>2 361,9</b>	<b>1 771,2</b>	<b>590,8</b>	<b>1 969,2</b>	<b>1 627,3</b>	<b>341,9</b>
<b>Государственная программа развития сельского хозяйства и регулирования рынков сельскохозяйственной продукции, сырья и продовольствия Архангельской области</b>	<b>05 0 00 00000</b>	<b>1 214,4</b>	<b>977,5</b>	<b>236,9</b>	<b>962,3</b>	<b>743,3</b>	<b>219,0</b>	<b>986,6</b>	<b>755,5</b>	<b>231,2</b>
Подпрограмма "Развитие агропромышленного комплекса Архангельской области"	05 1 00 00000	771,4	598,1	173,2	571,2	397,3	173,9	573,2	397,3	175,9
Подпрограмма "Развитие рыбохозяйственного комплекса Архангельской области"	05 2 00 00000	25,3	24,7	0,7	5,8	5,1	0,7	5,8	5,1	0,7
Подпрограмма "Создание условий для реализации государственной программы"	05 3 00 00000	347,7	347,7		336,1	336,1		357,4	348,1	9,4
Подпрограмма "Развитие мелиорации земель сельскохозяйственного назначения Архангельской области"	05 4 00 00000	69,9	7,0	62,9	49,3	4,9	44,4	50,3	5,0	45,3
<b>Государственная программа Архангельской области "Обеспечение качественным, доступным жильем и объектами инженерной инфраструктуры населения Архангельской области"</b>	<b>06 0 00 00000</b>	<b>835,1</b>	<b>774,8</b>	<b>60,2</b>	<b>1 058,8</b>	<b>1 002,7</b>	<b>56,1</b>	<b>816,6</b>	<b>761,0</b>	<b>55,6</b>
Подпрограмма "Создание условий для обеспечения доступным и комфортным жильем жителей Архангельской области"	06 1 00 00000	466,2	462,2	4,0	728,3	728,3		478,9	478,9	
Подпрограмма "Обеспечение жильем молодых семей"	06 2 00 00000	106,6	50,4	56,2	107,1	51,0	56,1	106,6	51,0	55,6
Подпрограмма "Создание условий для реализации государственной программы"	06 4 00 00000	262,3	262,3		223,5	223,5		231,1	231,1	
<b>Государственная программа Архангельской области "Содействие занятости населения Архангельской области, улучшение условий и охраны труда"</b>	<b>07 0 00 00000</b>	<b>1 267,3</b>	<b>496,4</b>	<b>771,0</b>	<b>1 233,3</b>	<b>462,3</b>	<b>771,0</b>	<b>1 241,0</b>	<b>472,0</b>	<b>769,1</b>

Наименование	Целевая статья	Утверждено по программе на 2022 год (за счет средств областного и федерального бюджета)	Утверждено по программе на 2022 год (за счет средств областного бюджета)	Утверждено по программе на 2022 год (за счет средств федерального бюджета)	Утверждено по программе на 2023 год (за счет средств областного и федерального бюджета)	Утверждено по программе на 2023 год (за счет средств областного бюджета)	Утверждено по программе на 2023 год (за счет средств федерального бюджета)	Утверждено по программе на 2024 год (за счет средств областного и федерального бюджета)	Утверждено по программе на 2024 год (за счет средств областного бюджета)	Утверждено по программе на 2024 год (за счет средств федерального бюджета)
Подпрограмма "Активная политика занятости и социальная поддержка безработных граждан (2014 – 2024 годы)"	07 1 00 00000	1 229,9	471,8	758,1	1 199,3	441,2	758,1	1 208,7	450,6	758,1
Подпрограмма "Улучшение условий и охраны труда в Архангельской области (2014 – 2024 годы)"	07 2 00 00000	15,1	15,1		15,6	15,6		16,2	16,2	
Подпрограмма "Повышение мобильности трудовых ресурсов (2015 – 2023 годы)"	07 5 00 00000	13,5	1,4	12,2	13,5	1,4	12,2	11,3	1,1	10,1
Подпрограмма "Оказание содействия добровольному переселению в Архангельскую область соотечественников, проживающих за рубежом (2016 – 2024 годы)"	07 6 00 00000	0,8	0,1	0,7	0,9	0,1	0,8	0,9	0,1	0,8
Подпрограмма "Содействие занятости инвалидов, в том числе инвалидов молодого возраста при получении ими профессионального образования и последующем трудоустройстве, а также инвалидов, нуждающихся в сопровождаемом содействии их занятости (2018 – 2024 годы)"	07 7 00 00000	8,1	8,1		4,0	4,0		4,0	4,0	
<b>Государственная программа Архангельской области "Обеспечение общественного порядка, профилактика преступности, коррупции, терроризма, экстремизма и незаконного потребления наркотических средств и психотропных веществ в Архангельской области"</b>	<b>08 0 00 00000</b>	<b>139,6</b>	<b>139,6</b>	<b>0,0</b>	<b>18,3</b>	<b>18,3</b>	<b>0,0</b>	<b>18,2</b>	<b>18,2</b>	<b>0,0</b>
Подпрограмма "Профилактика незаконного потребления наркотических средств и психотропных веществ, реабилитация и ресоциализация потребителей наркотических средств и психотропных веществ"	08 1 00 00000	3,7	3,7		2,8	2,8		2,8	2,8	
Подпрограмма "Профилактика преступлений и иных правонарушений в Архангельской области"	08 2 00 00000	88,9	88,9		14,9	14,9		14,8	14,8	
Подпрограмма "Профилактика экстремизма и терроризма в Архангельской области"	08 4 00 00000	47,0	47,0		0,6	0,6		0,6	0,6	
Подпрограмма "Противодействие коррупции в Архангельской области"	08 5 00 00000	0,1	0,1		0,0			0,0		

Наименование	Целевая статья	Утверждено по программе на 2022 год (за счет средств областного и федерального бюджета)	Утверждено по программе на 2022 год (за счет средств областного бюджета)	Утверждено по программе на 2022 год (за счет средств федерального бюджета)	Утверждено по программе на 2023 год (за счет средств областного и федерального бюджета)	Утверждено по программе на 2023 год (за счет средств областного бюджета)	Утверждено по программе на 2023 год (за счет средств федерального бюджета)	Утверждено по программе на 2024 год (за счет средств областного и федерального бюджета)	Утверждено по программе на 2024 год (за счет средств областного бюджета)	Утверждено по программе на 2024 год (за счет средств федерального бюджета)
<b>Государственная программа Архангельской области "Защита населения и территорий Архангельской области от чрезвычайных ситуаций, обеспечение пожарной безопасности и безопасности на водных объектах"</b>	<b>09 0 00 00000</b>	<b>2 071,3</b>	<b>2 071,3</b>	<b>0,0</b>	<b>2 036,2</b>	<b>2 036,2</b>	<b>0,0</b>	<b>2 340,2</b>	<b>2 340,2</b>	<b>0,0</b>
Подпрограмма "Пожарная безопасность в Архангельской области"	09 1 00 00000	1 411,0	1 411,0		1 474,7	1 474,7		1 767,5	1 767,5	
Подпрограмма "Снижение рисков и смягчение последствий чрезвычайных ситуаций межмуниципального и регионального характера, а также обеспечение безопасности людей на водных объектах в Архангельской области"	09 2 00 00000	370,7	370,7		331,1	331,1		341,7	341,7	
Подпрограмма "Обеспечение реализации государственной программы в Архангельской области"	09 3 00 00000	20,3	20,3		21,0	21,0		21,7	21,7	
Подпрограмма "Построение (развитие), внедрение и эксплуатация аппаратно-программного комплекса "Безопасный город" в Архангельской области"	09 4 00 00000	269,3	269,3		209,4	209,4		209,4	209,4	
<b>Государственная программа Архангельской области "Охрана окружающей среды, воспроизводство и использование природных ресурсов Архангельской области"</b>	<b>10 0 00 00000</b>	<b>543,7</b>	<b>510,7</b>	<b>32,9</b>	<b>279,6</b>	<b>245,3</b>	<b>34,3</b>	<b>272,5</b>	<b>237,6</b>	<b>34,9</b>
Подпрограмма "Охрана окружающей среды и обеспечение экологической безопасности Архангельской области"	10 1 00 00000	490,1	490,1		242,7	242,7		235,1	235,1	
Подпрограмма "Воспроизводство и использование природных ресурсов"	10 2 00 00000	32,8	9,0	23,8	24,5		24,5	25,1		25,1
Подпрограмма "Развитие водохозяйственного комплекса Архангельской области"	10 3 00 00000	20,7	11,6	9,1	12,3	2,6	9,8	12,3	2,6	9,8
<b>Государственная программа Архангельской области "Формирование современной городской среды в Архангельской области"</b>	<b>13 0 00 00000</b>	<b>555,5</b>	<b>139,3</b>	<b>416,3</b>	<b>316,4</b>	<b>6,3</b>	<b>310,0</b>	<b>351,5</b>	<b>7,0</b>	<b>344,5</b>
<b>Государственная программа Архангельской области "Развитие лесного комплекса Архангельской области"</b>	<b>15 0 00 00000</b>	<b>801,1</b>	<b>729,6</b>	<b>71,6</b>	<b>768,8</b>	<b>694,7</b>	<b>74,0</b>	<b>831,4</b>	<b>712,3</b>	<b>119,2</b>

Наименование	Целевая статья	Утверждено по программе на 2022 год (за счет средств областного и федерального бюджета)	Утверждено по программе на 2022 год (за счет средств областного бюджета)	Утверждено по программе на 2022 год (за счет средств федерального бюджета)	Утверждено по программе на 2023 год (за счет средств областного и федерального бюджета)	Утверждено по программе на 2023 год (за счет средств областного бюджета)	Утверждено по программе на 2023 год (за счет средств федерального бюджета)	Утверждено по программе на 2024 год (за счет средств областного и федерального бюджета)	Утверждено по программе на 2024 год (за счет средств областного бюджета)	Утверждено по программе на 2024 год (за счет средств федерального бюджета)
Подпрограмма "Обеспечение использования лесов"	15 1 00 00000	24,1	24,1		18,7	18,7		18,8	18,8	
Подпрограмма "Воспроизводство лесов"	15 2 00 00000	53,7	4,8	48,9	43,8	4,9	38,9	42,0	3,1	38,9
Подпрограмма "Охрана и защита лесов"	15 3 00 00000	360,7	338,0	22,7	362,0	326,9	35,1	415,7	335,4	80,3
Подпрограмма "Обеспечение реализации государственной программы Архангельской области "Развитие лесного комплекса Архангельской области"	15 4 00 00000	362,6	362,6		344,3	344,3		355,0	355,0	
<b>Государственная программа Архангельской области "Совершенствование государственного управления и местного самоуправления, развитие институтов гражданского общества в Архангельской области"</b>	<b>16 0 00 00000</b>	<b>1 955,4</b>	<b>1 865,3</b>	<b>90,0</b>	<b>1 514,3</b>	<b>1 439,8</b>	<b>74,5</b>	<b>1 541,5</b>	<b>1 464,1</b>	<b>77,4</b>
Подпрограмма "Развитие кадрового потенциала государственных и муниципальных органов власти Архангельской области"	16 1 00 00000	14,1	13,1	1,0	13,7	12,8	0,9	13,5	12,6	0,9
Подпрограмма "Развитие системы информирования населения Архангельской области о деятельности органов государственной власти Архангельской области, поддержка и развитие печатных средств массовой информации"	16 2 00 00000	146,6	146,6		104,1	104,1		106,2	106,2	
Подпрограмма "Развитие территориального общественного самоуправления в Архангельской области"	16 3 00 00000	66,4	66,4		20,4	20,4		41,6	41,6	
Подпрограмма "Государственная поддержка социально ориентированных некоммерческих организаций в Архангельской области"	16 4 00 00000	91,7	91,7		56,2	56,2		35,3	35,3	
Подпрограмма "Формирование общероссийской гражданской идентичности и этнокультурное развитие народов Российской Федерации, проживающих на территории Архангельской области"	16 5 00 00000	9,3	1,6	7,7	1,1	1,1		1,1	1,1	
Подпрограмма "Развитие отдельных направлений системы государственного управления Архангельской области"	16 7 00 00000	1 447,4	1 366,1	81,3	1 179,8	1 106,2	73,6	1 204,9	1 128,4	76,5

Наименование	Целевая статья	Утверждено по программе на 2022 год (за счет средств областного и федерального бюджета)	Утверждено по программе на 2022 год (за счет средств областного бюджета)	Утверждено по программе на 2022 год (за счет средств федерального бюджета)	Утверждено по программе на 2023 год (за счет средств областного и федерального бюджета)	Утверждено по программе на 2023 год (за счет средств областного бюджета)	Утверждено по программе на 2023 год (за счет средств федерального бюджета)	Утверждено по программе на 2024 год (за счет средств областного и федерального бюджета)	Утверждено по программе на 2024 год (за счет средств областного бюджета)	Утверждено по программе на 2024 год (за счет средств федерального бюджета)
Подпрограмма "Содействие социально-экономическому развитию муниципальных округов Архангельской области"	16 8 00 00000	179,7	179,7		139,0	139,0		139,0	139,0	
<b>Государственная программа Архангельской области "Развитие энергетики и жилищно-коммунального хозяйства Архангельской области"</b>	<b>17 0 00 00000</b>	<b>6 199,7</b>	<b>5 494,9</b>	<b>704,8</b>	<b>6 667,1</b>	<b>5 951,9</b>	<b>715,2</b>	<b>6 267,8</b>	<b>5 788,4</b>	<b>479,4</b>
Подпрограмма "Энергосбережение и повышение энергетической эффективности в Архангельской области"	17 1 00 00000	894,5	189,7	704,8	730,7	15,5	715,2	490,1	10,7	479,4
Подпрограмма "Формирование и реализация региональной политики в сфере энергетики и жилищно-коммунального хозяйства Архангельской области"	17 3 00 00000	5 305,2	5 305,2		5 936,4	5 936,4		5 777,8	5 777,8	
<b>Государственная программа Архангельской области "Развитие транспортной системы Архангельской области"</b>	<b>19 0 00 00000</b>	<b>11 237,4</b>	<b>10 357,4</b>	<b>880,0</b>	<b>13 693,8</b>	<b>12 813,9</b>	<b>880,0</b>	<b>10 811,1</b>	<b>10 811,1</b>	<b>0,0</b>
Подпрограмма "Проведение сбалансированной государственной тарифной политики на транспорте"	19 1 00 00000	744,8	744,8		1 061,8	1 061,8		1 067,7	1 067,7	
Подпрограмма "Развитие общественного пассажирского транспорта и транспортной инфраструктуры Архангельской области"	19 2 00 00000	2 162,2	1 362,2	800,0	4 260,7	3 460,7	800,0	779,5	779,5	
Подпрограмма "Развитие и совершенствование сети автомобильных дорог общего пользования регионального значения"	19 3 00 00000	334,1	334,1		22,2	22,2		16,1	16,1	
Подпрограмма "Улучшение эксплуатационного состояния автомобильных дорог общего пользования регионального значения за счет ремонта, капитального ремонта и содержания"	19 4 00 00000	3 393,5	3 393,5		3 948,7	3 948,7		3 854,7	3 854,7	
Подпрограмма "Создание условий для реализации государственной программы и осуществления иных расходов"	19 5 00 00000	690,3	690,3		678,0	678,0		682,7	682,7	
Подпрограмма "Повышение безопасности дорожного движения в Архангельской области"	19 6 00 00000	225,8	145,8	80,0	207,3	127,3	80,0	127,6	127,6	

Наименование	Целевая статья	Утверждено по программе на 2022 год (за счет средств областного и федерального бюджета)	Утверждено по программе на 2022 год (за счет средств областного бюджета)	Утверждено по программе на 2022 год (за счет средств федерального бюджета)	Утверждено по программе на 2023 год (за счет средств областного и федерального бюджета)	Утверждено по программе на 2023 год (за счет средств областного бюджета)	Утверждено по программе на 2023 год (за счет средств федерального бюджета)	Утверждено по программе на 2024 год (за счет средств областного и федерального бюджета)	Утверждено по программе на 2024 год (за счет средств областного бюджета)	Утверждено по программе на 2024 год (за счет средств федерального бюджета)
Подпрограмма "Комплексное развитие объединенной дорожной сети Архангельской области и Архангельской агломерации"	19 7 00 00000	3 686,7	3 686,7		3 515,1	3 515,1		4 282,6	4 282,6	
Государственная программа Архангельской области "Развитие инфраструктуры Соловецкого архипелага"	20 0 00 00000	364,1	364,1		128,0	128,0		17,9	17,9	
Государственная программа Архангельской области "Управление государственными финансами и государственным долгом Архангельской области"	22 0 00 00000	10 398,6	10 349,9	48,7	5 930,6	5 886,1	44,5	5 566,8	5 520,8	46,0
Подпрограмма "Организация и обеспечение бюджетного процесса и развитие информационных систем управления финансами в Архангельской области"	22 1 00 00000	454,0	405,3	48,7	461,1	416,6	44,5	474,5	428,5	46,0
Подпрограмма "Управление государственным долгом Архангельской области"	22 2 00 00000	3 274,8	3 274,8		3 590,7	3 590,7		3 157,8	3 157,8	
Подпрограмма "Поддержание устойчивого исполнения бюджетов муниципальных образований Архангельской области"	22 3 00 00000	6 635,1	6 635,1		1 842,7	1 842,7		1 897,3	1 897,3	
Подпрограмма "Осуществление внутреннего государственного финансового контроля и контроля в сфере закупок товаров, работ, услуг"	22 4 00 00000	34,7	34,7		36,0	36,0		37,2	37,2	
Государственная программа Архангельской области "Комплексное развитие сельских территорий Архангельской области"	25 0 00 00000	319,6	92,3	227,4	50,0	29,8	20,2	37,9	29,7	8,2
Подпрограмма "Создание условий для обеспечения доступным и комфортным жильем сельского населения"	25 1 00 00000	115,6	87,4	28,2	29,3	29,3		29,4	29,4	
Подпрограмма "Развитие рынка труда (кадрового потенциала) на сельских территориях"	25 2 00 00000	3,4	0,2	3,2	0,1	0,1		0,1	0,1	
Подпрограмма "Создание и развитие инфраструктуры на сельских территориях"	25 3 00 00000	200,7	4,7	196,0	20,6	0,4	20,2	8,4	0,2	8,2
Государственная программа Архангельской области "Экономическое развитие и инвестиционная деятельность в Архангельской области"	26 0 00 00000	761,7	645,2	116,5	548,7	371,0	177,7	449,2	373,6	75,6

Наименование	Целевая статья	Утверждено по программе на 2022 год (за счет средств областного и федерального бюджета)	Утверждено по программе на 2022 год (за счет средств областного бюджета)	Утверждено по программе на 2022 год (за счет средств федерального бюджета)	Утверждено по программе на 2023 год (за счет средств областного и федерального бюджета)	Утверждено по программе на 2023 год (за счет средств областного бюджета)	Утверждено по программе на 2023 год (за счет средств федерального бюджета)	Утверждено по программе на 2024 год (за счет средств областного и федерального бюджета)	Утверждено по программе на 2024 год (за счет средств областного бюджета)	Утверждено по программе на 2024 год (за счет средств федерального бюджета)
Подпрограмма «Развитие промышленности и инвестиционной деятельности в Архангельской области»	26 1 00 00000	189,3	177,3	12,0	72,8	60,8	12,0	57,8	57,8	
Подпрограмма "Развитие субъектов малого и среднего предпринимательства в Архангельской области"	26 2 00 00000	270,2	165,7	104,5	244,9	79,2	165,7	152,8	77,2	75,6
Подпрограмма "Совершенствование системы управления экономическим развитием Архангельской области"	26 3 00 00000	95,9	95,9		84,5	84,5		87,1	87,1	
Подпрограмма "Совершенствование организации государственных закупок в Архангельской области"	26 4 00 00000	69,7	69,7		71,9	71,9		74,5	74,5	
Подпрограмма "Проведение сбалансированной политики в области государственного регулирования тарифов на территории Архангельской области"	26 5 00 00000	61,6	61,6		62,6	62,6		65,0	65,0	
Подпрограмма "Развитие научно-технологического потенциала Архангельской области"	26 6 00 00000	75,0	75,0		12,0	12,0		12,0	12,0	
<b>Государственная программа Архангельской области "Цифровое развитие Архангельской области"</b>	<b>27 0 00 00000</b>	<b>1 143,6</b>	<b>1 102,8</b>	<b>40,7</b>	<b>742,7</b>	<b>620,8</b>	<b>121,9</b>	<b>1 007,0</b>	<b>640,3</b>	<b>366,8</b>
Подпрограмма "Развитие связи и навигационных технологий на территории Архангельской области"	27 1 00 00000	76,6	76,6		140,3	26,6	113,7	393,2	26,5	366,8
Подпрограмма "Совершенствование процессов оказания государственных и муниципальных услуг и контрольно-надзорной деятельности"	27 2 00 00000	399,8	399,8		370,7	370,7		382,4	382,4	
Подпрограмма "Цифровые технологии в государственном управлении Архангельской области"	27 3 00 00000	533,1	492,3	40,7	231,7	223,5	8,2	231,4	231,4	
Подпрограмма "Информационная безопасность исполнительных органов государственной власти Архангельской области"	27 4 00 00000	134,0	134,0							
<b>Государственная программа Архангельской области "Развитие физической культуры и спорта в Архангельской области"</b>	<b>28 0 00 00000</b>	<b>891,0</b>	<b>755,3</b>	<b>135,6</b>	<b>887,4</b>	<b>857,2</b>	<b>30,2</b>	<b>966,2</b>	<b>689,8</b>	<b>276,4</b>

Наименование	Целевая статья	Утверждено по программе на 2022 год (за счет средств областного и федерального бюджета)	Утверждено по программе на 2022 год (за счет средств областного бюджета)	Утверждено по программе на 2022 год (за счет средств федерального бюджета)	Утверждено по программе на 2023 год (за счет средств областного и федерального бюджета)	Утверждено по программе на 2023 год (за счет средств областного бюджета)	Утверждено по программе на 2023 год (за счет средств федерального бюджета)	Утверждено по программе на 2024 год (за счет средств областного и федерального бюджета)	Утверждено по программе на 2024 год (за счет средств областного бюджета)	Утверждено по программе на 2024 год (за счет средств федерального бюджета)
<b>Государственная программа Архангельской области "Молодежь Поморья"</b>	<b>29 0 00 00000</b>	<b>401,2</b>	<b>393,4</b>	<b>7,8</b>	<b>328,6</b>	<b>293,9</b>	<b>34,7</b>	<b>298,0</b>	<b>297,1</b>	<b>0,9</b>
Подпрограмма "Молодежная политика Архангельской области"	29 1 00 00000	156,9	156,9		156,9	156,9		160,1	160,1	
Подпрограмма "Патриотическое воспитание граждан Российской Федерации в Архангельской области"	29 2 00 00000	144,3	144,3		99,8	99,8		100,5	100,5	
Подпрограмма "Кадровое, научно-методическое, информационное и инфраструктурное обеспечение молодежной политики и патриотического воспитания"	29 3 00 00000	100,0	92,2	7,8	72,0	37,3	34,7	37,4	36,5	0,9
<b>Государственная программа Архангельской области "Управление государственным имуществом и земельными ресурсами Архангельской области"</b>	<b>30 0 00 00000</b>	<b>132,9</b>	<b>132,0</b>	<b>0,9</b>	<b>134,4</b>	<b>133,1</b>	<b>1,2</b>	<b>127,1</b>	<b>127,1</b>	
<b>ИТОГО</b>		<b>111 285,6</b>	<b>93 132,2</b>	<b>18 153,4</b>	<b>103 449,6</b>	<b>87 192,8</b>	<b>16 256,8</b>	<b>100 051,1</b>	<b>83 789,2</b>	<b>16 261,9</b>